

#WEBINARSUNIA

Moodle avanzado: calificaciones y otros aspectos



JOSÉ MANUEL FERNÁNDEZ CHAMIZO

Gestor de Enseñanza Virtual. Universidad Internacional de Andalucía.

Programa de Formación de Profesorado 2015/16

www.unia.es/formacion-profesorado

Vicerrectorado Campus Tecnológico Málaga. Universidad Internacional de Andalucía

Objetivo y contenidos

El objetivo...

El libro de calificaciones. Visualización, organización, métodos de calificación. Actividades, visión general, elementos a calificar.

Contenidos

1. Guía rápida de calificación.
2. El Libro de calificaciones.
3. Configuraciones de calificación.
4. Gestionando calificaciones.
5. Escalas.
6. Importar calificaciones
7. Exportar calificaciones

Guía rápida de calificación.

Calificando desde la página de la Actividad

Enseñanza-aprendizaje virtual posterior

Tutorial sobre gestión de insignias logradas y conexión con Open Badges de Mozilla

Actividades

- ✓ cuestionario 01
- ✓ Cuestionario 02
- ✓ Cuestionario 03
- Tarea 01
- Tarea 02
- Tarea 03
- foro 01
- foro 02

Actividades

- Cuestionarios
- Foros
- Recursos
- Tareas

Cuestionarios

Tema	Nombre	Intentos
Actividades	cuestionario 01	Intentos: 6
	Cuestionario 02	Intentos: 4
	Cuestionario 03	Intentos: 4

	Nombre / Apellido(s)	Estado	Comenzado el	Finalizado	Tiempo requerido	Calificación/100,00	P. 1 /10,00	P. 2 /10,00
	Miguel Kappa	Revisión del intento	26 de abril de 2016 13:29	26 de abril de 2016 13:30	26 segundos	40,00	✗ 0,00	✗ 0,00
	rebeca senador	Revisión del intento	26 de abril de 2016 13:39	26 de abril de 2016 13:39	28 segundos	10,00	✗ 0,00	✗ 0,00

Tareas

Tareas	Fecha de entrega	Entrega	Calificación
Tarea 01	-	0	-
Tarea 02	-	0	-
Tarea 03	-	0	-

Foros generales

Foro	Descripción	Debates	Mensajes no leídos	Rastrear
Novedades	Novedades y anuncios	0	0	<input type="button" value="Sí"/>

Foros de aprendizaje

Tema	Foro	Descripción	Debates	Mensajes no leídos	Rastrear
Actividades	foro 01	foro 01	0	0	<input type="button" value="Sí"/>
	foro 02	foro 02	0	0	<input type="button" value="Sí"/>

rusty zacarias

50,00 / 100,00

domingo, 8 de mayo de 2016, 13:06

OO_libro calificaciones.jpg

miércoles, 27 de abril de 2016, 13:17

Comentarios (0)

saludos

de rebeca senador - domingo, 8 de mayo de 2016, 13:10

hola mundo

Calificación máxima: -

Editar | Borrar | Responder

Guía rápida de calificación.

Calificando desde el Reporte del calificador. Manual

Administración

- Administración del curso
 - Activar edición
 - Editar ajustes
 - Usuarios
 - Filtros
 - Informes
 - Calificaciones**
 - Resultados
 - Insignias
 - Copia de seguridad
 - Restaurar
 - Importar
 - Publicar
 - Reiniciar
 - Banco de preguntas
 - Archivos de curso heredados

Moodle avanzado: ...

Apellido(s)	Nombre	Cuestionario 03	Tarea 02	cuestionario 01	Tarea 03	Tarea 01	Cuestionario 02	Total del curso
	Ámber Esteban	20,00	75,00	20,00	95,00	70,00	40,00	53,63
	Miguel Kappa	80,00	90,00	40,00	85,00	65,00	36,67	66,48
	rebeca senador	40,00	65,00	30,00	80,00	85,00	23,33	54,19
	rusty zacarias	20,00	80,00	50,00	65,00	50,00	26,67	48,88
Promedio general		40,00	77,50	35,00	81,25	67,50	31,67	55,80

Activar edición

cuestionario 01	Tarea 03	Tarea 01
20,00	95,00	70,00
40,00	85,00	85,00
30,00	80,00	85,00
50,00	65,00	50,00
35,00	81,25	67,50

Editar calificación

Usuario: Miguel Kappa

Nombre del ítem: Tarea 01

Anuladas:

Calificación final:

El Libro de calificaciones.

Visualización

En la parte superior del Reporte del calificador hay varias filas: primero el **nombre del curso**, después una fila con el nombre de **las categorías** (si existieran categorías), luego las columnas de cada actividad calificable (por ejemplo: tareas, foros, exámenes, lección). Cualquier actividad que no esté bajo una categoría, aparecerá en la categoría general, que lleva el nombre del curso por defecto (cualquier nombre de categoría puede ser cambiado).

Moodle avanzado: ...

participación		test				prácticas				Total del curso
foro 01	Total categoría	questionario 01	Questionario 02	Questionario 03	Total categoría	Tarea 01	Tarea 02	Tarea 03	Total categoría	Total del curso
-	-	20,00	41,38	20,00	16,28	70,00	75,00	95,00	24,00	40,28
-	-	40,00	37,93	80,00	31,59	65,00	90,00	85,00	24,00	55,59
-	-	30,00	24,14	40,00	18,83	85,00	65,00	80,00	23,00	41,83
-	-	50,00	27,59	20,00	19,52	50,00	80,00	65,00	19,50	39,02
-	-	35,00	32,76	40,00	21,55	67,50	77,50	81,25	22,63	44,18

Moodle avanzado: ...

participación	test	prácticas	Total del curso
foro 01	Total categoría	Tarea 01	Total del curso
-	16,28	70,00	40,28


Solo cálculos totales

Solo calificaciones

Vista completa

El Libro de calificaciones.



Visualización. Ordenando por columnas

Puede ordenar por cualquier columna, Elija el símbolo  cercano a la parte superior de una columna para ordenar por esa columna. Ésta acción cambiará el símbolo a una flecha simple hacia abajo. Al hacer click de nuevo se ordenará de-menor-a-mayor y cambiará el símbolo a una flecha hacia arriba. Las flechas se alternarán entre éstos dos estados hasta que haga click sobre una columna diferente.

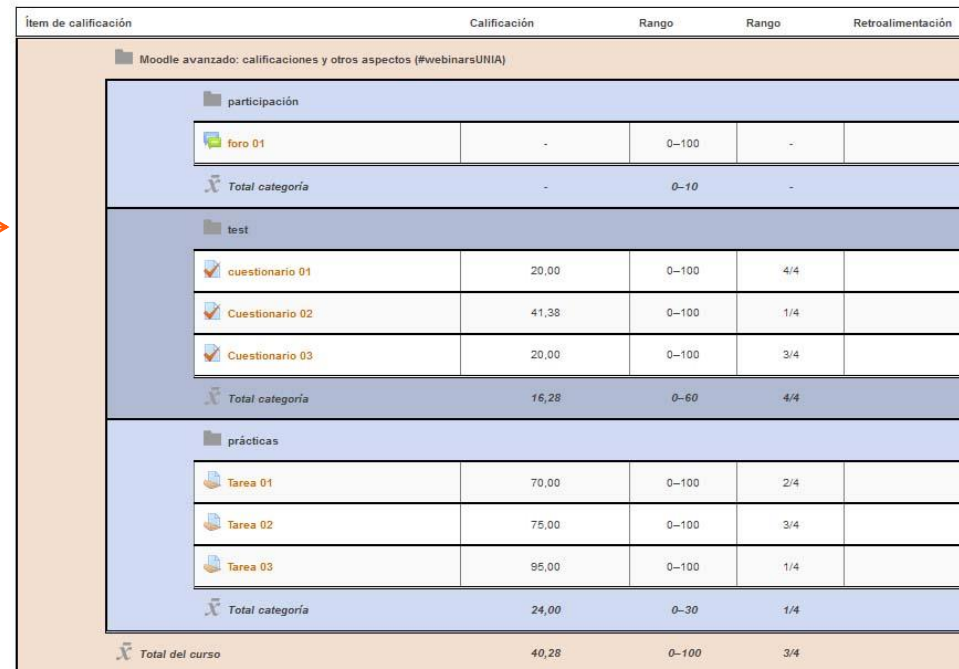
Ordenado por nombre o apellidos



A vertical list of user profiles. At the top, there are two columns: 'Apellido(s)' and 'Nombre'. Below each column is a small triangle pointing up. An orange arrow points from the text 'Ordenado por nombre o apellidos' to the 'Apellido(s)' column. Another orange arrow points from a small grid icon next to the first user's name to the right-hand table.

Apellido(s)	Nombre
	Ámber Esteban
	Miguel Kappa
	rebeca senador
	rusty zacarias

Usuario - Ámber Esteban



A detailed gradebook table for user Ámber Esteban. The table has columns for 'Ítem de calificación', 'Calificación', 'Rango', 'Rango', and 'Retroalimentación'. The data is organized into categories: 'participación', 'test', and 'prácticas'. Each category contains several items with their respective scores and ranges. A 'Total del curso' row is at the bottom.

Ítem de calificación	Calificación	Rango	Rango	Retroalimentación
Moodle avanzado: calificaciones y otros aspectos (#webinarsUNIA)				
participación				
foro 01	-	0-100	-	
Total categoría	-	0-10	-	
test				
questionario 01	20,00	0-100	4/4	
Questionario 02	41,38	0-100	1/4	
Questionario 03	20,00	0-100	3/4	
Total categoría	16,28	0-60	4/4	
prácticas				
Tarea 01	70,00	0-100	2/4	
Tarea 02	75,00	0-100	3/4	
Tarea 03	95,00	0-100	1/4	
Total categoría	24,00	0-30	1/4	
Total del curso	40,28	0-100	3/4	

Configuraciones de calificación.

Configuraciones de calificación del curso

Administración

- Administración de calificaciones
 - Calificador
 - Informe de resultados
 - Informe general
 - Usuario
 - Importar
 - Exportar
 - Ajustes de la calificación del curso
 - Mis preferencias de informe
 - Letras
 - Resultados
 - Escalas
- Categorías e ítems
 - Vista simple
 - Vista completa

Ajustes del curso

Los ajustes del curso determinan cómo aparece el libro de calificaciones a todos los participantes del curso.

- Ajustes generales
- Ajustes de ítems de calificación
- Informe general
- Usuario

Expandir todo

Colapsar todo

Ajustes del curso

Los ajustes del curso determinan cómo aparece el libro de calificaciones a todos los participantes del curso.

Ajustes generales

Cambiar valores por defecto

Posición del resultado del cálculo

Ajustes de ítems de calificación

Cambiar valores por defecto

Modo de mostrar calificación

Puntos decimales globales

Informe general

Cambiar valores por defecto

Mostrar rango

¿Ocultar totales si contienen ítems ocultos?

Usuario

Cambiar valores por defecto

Mostrar rango

Mostrar porcentaje

Mostrar calificaciones

Mostrar retroalimentación

Mostrar ponderaciones

Mostrar promedio

Mostrar calificaciones con letras

Mostrar rangos

Rango de puntos decimales

Mostrar ítems ocultos

¿Ocultar totales si contienen ítems ocultos?

Las configuraciones de calificación del curso determinan cómo se visualiza el libro de calificaciones para todos los participantes del curso.

Configuraciones de calificación.

Preferencias del Informe del calificador

Administración

- Administración de calificaciones
 - Calificador
 - Informe de resultados
 - Informe general
 - Usuario
 - Importar
 - Exportar
 - Ajustes de la calificación del curso
 - Mis preferencias de informe
 - Calificador**
 - Letras
 - Resultados
 - Escalas
 - Categorías e ítems







Los profesores pueden fijar sus preferencias para el informe de calificación. Estos ajustes se aplicarán a todos los cursos del profesor. Podrá cambiarlos cuando quiera.

Preferencias del informe del calificador







Cambiar valores por defecto del informe

Colapsar todo





Mostrar/ocultar conmutadores

- Mostrar cálculos 
- Mostrar iconos 'mostrar/ocultar' 
- Mostrar promedios de columna 
- Mostrar bloqueos 
- Mostrar imágenes de perfil del usuario 
- Mostrar iconos de actividad 
- Mostrar rangos 
- Mostrar icono de análisis de calificaciones 

Filas especiales

- Tipo de visualización del rango* 
 - Decimales en los rangos* 
 - Modo de visualización en el promedio de las columnas* 
 - Nº de decimales en el promedio de las columnas* 
 - Calificaciones seleccionadas para promedios de columna 
 - Mostrar número de calificaciones en los promedios 
- [Ver menos...](#)

General

- Calificación rápida 
- Mostrar retroalimentación rápida 
- Estudiantes por página 
- Mostrar solamente matriculaciones activas 

Gestionando calificaciones.

Items de calificación

Un ítem de calificación es una unidad (típicamente una actividad) en donde los participantes del curso son evaluados mediante una calificación o puntaje. Como tal, un ítem de calificación es un contenedor para las calificaciones y a éstas calificaciones se les aplican un conjunto de configuraciones. Las configuraciones afectan los cálculos y cómo se muestran las calificaciones en los reportes del libro de calificaciones y en la exportación de calificaciones.

Los ítems de calificación pueden referirse a **actividades** del curso (por ejemplo, un examen o una tarea, etc...) o **calificaciones manuales**.

The screenshot shows a Moodle gradebook interface. A green arrow points to a 'Manual' item in the 'participación' column. An orange arrow points to 'Cuestionario 01' in the 'test' column. The table below shows the resulting scores for these items across five rows of students.

Moodle avanzado: ...							
participación		test			prácticas		
Manual	foro 01	Total categoría	✓ cuestionario 01	✓ Cuestionario 02	✓ Cuestionario 03	Total categoría	
-	-	-	20,00	41,38	20,00	24,00	
-	-	-	40,00	37,93	80,00	24,00	
-	-	-	30,00	24,14	40,00	23,00	
-	-	-	50,00	27,59	20,00	19,50	
-	-	-	35,00	32,76	40,00	22,63	

Gestionando calificaciones.

Ítems de calificación. Basados en actividades

Activar edición

questionario 01	Questionario 02	Questionario 03
20,00	41,38	20,00
40,00	37,93	80,00
30,00	24,14	40,00
50,00	27,59	20,00
35,00	32,76	40,00

▼ Ítem de calificación

Nombre del ítem cuestionario 01

Info ítem* ?

Número ID* ?

Tipo de calificación ? Valor

Escala ?

Calif. máxima ? 100,00

Calif. mínima ? 0,00

Calificación para aprobar* ? 0,00

Multiplicador* ? 1,0000

Compensar* ? 0,0000

Modo de mostrar calificación* ? Valor por defecto (Real)

Puntos decimales globales* ? Valor por defecto (2)

Ocultar ? El hecho que este ítem de calificación esté oculto o no, es controlado por la configuración de la actividad.

Bloquear ?

Bloquear desde* 8 mayo 2016 16 35 Habilitar

[Ver menos...](#)

▼ Categoría padre

Actuar como puntos extra ?

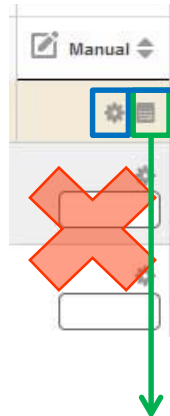
Categoría de calificación test

El ítem de calificación generado puede ser después editado desde adentro de la interfaz del Libro de calificaciones, tal y como se ve en la imagen de pantalla a la derecha, pero varias de sus configuraciones estarán 'congeladas', y solamente serán cambiables desde adentro de la interfaz del módulo de actividad.

Gestionando calificaciones.

Items de calificación. Manuales

Activar edición



▼ Ítem de calificación

Nombre del ítem

Info ítem*

Número ID*

Tipo de calificación*

Escala

Calif. máxima

Calif. mínima

Calificación para aprobar*

Modo de mostrar calificación*

Puntos decimales globales*

Ocultar

Ocultar hasta* Habilitar

Bloquear

Bloquear desde* Habilitar

[Ver menos...](#)

▼ Categoría padre

Actuar como puntos extra

Categoría de calificación Moodle avanzado: calificaciones y otros aspectos (#webinarsUNIA)

Nombre del ítem Manual

Cálculo

Manual
45,00
52,50
57,50
50,00
51,25 (4)

Gestionando calificaciones.

Categorías de calificación

Las calificaciones se pueden organizar dentro de categorías de calificación.

Una categoría de calificación tiene su propia calificación agregada que se calcula a partir de sus elementos de calificación. No hay límite en el nivel de anidamiento de las categorías (una categoría puede pertenecer a otra categoría). Aun así, cada elemento de calificación puede pertenecer sólo a una única categoría.

Además, todos los elementos de calificación y categorías pertenecen al menos a una categoría permanente: la categoría de curso o categoría padre.

Vista simple

Editar categorías e ítems: Vista simple

Nombre	Cálculo total [?]	Puntos extra [?]	Calif. máx.	Acciones	Seleccionar
Moodle avanzado: calificaciones y otros aspectos (#webinarsUNIA)	Media ponderada simple de calificaciones		-		Todos Ninguno
foro 01	-		100,00		
cuestionario 01	-		100,00		
Cuestionario 02	-		100,00		
Cuestionario 03	-		100,00		
Tarea 01	-		100,00		
Tarea 02	-		100,00		
Tarea 03	-		100,00		
Total del curso	-		100,00		

Guardar cambios

Añadir categoría

Añadir ítem de calificación

Agregar ítem de resultado



▼ Categoría de calificación

Nombre de la categoría*

Cálculo total [?] Media ponderada simple de calificaciones

Agregar sólo calificaciones no vacías*



Incluir resultados en cálculo total*



Agregar subcategorías incluyentes*



Descartar las más bajas*

Ver menos...

▼ Total categoría

Tipo de calificación [?] Valor

Escala [?] No usar escala

Calif. máxima [?] 100

Calif. mínima [?] 0

Ocultar [?]

Bloquear [?]

Ver más...

Gestionando calificaciones.

Cálculos de calificación

Un cálculo de calificación es una fórmula usada para determinar calificaciones, basada (opcionalmente) en otros ítems de calificación. Los cálculos para el libro de calificaciones siguen el patrón de fórmulas/funciones en programas de hojas de cálculo populares. Empiezan con un signo igual (=), y usan operadores y funciones matemáticas comunes para producir una salida numérica única. Esta salida es después usada como el valor computado para el ítem de calificación que Usted está editando.

Nombre del ítem Manual

Cálculo $=([tarea01]+[quiz01])/2$

$=average([tarea01];[quiz01])$

average([[item1]];[[item2]]...): Regresa el promedio - media aritmética - de una muestra
max([[item1]];[[item2]]...): Regresa el valor máximo en una lista de argumentos
min([[item1]];[[item2]]...): Regresa el valor mínimo en una lista de argumentos
mod(dividendo,divisor): Calcula el residuo de una división
pi(): Regresa el valor del número Pi
power(base,potencia): Eleva un número a una potencia
round(número,dígitos): Redondea un número a una precisión predefinida
floor(número):Mapea un número real al entero mayor previo
cell(número):Mapea un número real al entero menor siguiente
sum([[item1]];[[item2]]...): Regresa la suma de todos los argumentos
un **asterisco** (*) da el producto de la multiplicación de dos ítems: [[item1]]*[[item2]]

sin
sinh
arcsin
asin
arcsinh
asinh
cos
cosh
arccos
acos
arccosh
acosh
tan
tanh
arctan
atan
arctanh
atanh
sqrt
abs
ln
log
exp

Apellido(s) Nombre	Manual	foro 01	cuestionario 01	Cuestionario 02	Cuestionario 03	Tarea 01	Tarea 02
Controles							
Ámber Esteban	45,00		20,00	41,38	20,00	70,00	75,00
Miguel Kappa	52,50		40,00	37,93	80,00	65,00	90,00
rebeca senador	57,50		30,00	24,14	40,00	85,00	65,00
rusty zacarias	50,00		50,00	27,59	20,00	50,00	80,00
Promedio general	51,25 (4)	0,00 (4)	35,00 (4)	32,76 (4)	40,00 (4)	67,50 (4)	77,50 (4)



Escalas.

Crear una escala nueva

Administración

- Administración de calificaciones
 - Calificador
 - Informe de resultados
 - Informe general
 - Usuario
 - Importar
 - Exportar
 - Ajustes de la calificación del curso
 - Mis preferencias de informe
- Letras
- Resultados
- Escalas
- Categorías e ítems
 - Vista simple
 - Vista completa

Escalas del curso

Escalas personalizadas

Escala

moodle avanzado
Mu mal, Regulara, ni fu ni fa, enga anda, dabuti, la pera limonera

Valores de la escala separados por comas

Escalas del curso

Escalas personalizadas

Escalas estándar

Escala	Usado	Editar
Vas de conocimiento separadas y conectadas Muestra un aprendizaje principalmente individualista, Ambos, Muestra un aprendizaje principalmente solidario	Sí	
Vas de conocimiento separadas y conectadas Muy Individualista, Término medio, Muy comunicativo	Sí	
No satisfactorio/Satisfactorio/Supera lo esperado No satisfactorio, Satisfactorio, Supera lo esperado	Sí	
Puntuación con decimales 0, 0.1, 0.2, 0.3, 0.4, 0.5, 0.6, 0.7, 0.8, 0.9, 1.0, 1.1, 1.2, 1.3, 1.4, 1.5, 1.6, 1.7, 1.8, 1.9, 2.0, 2.1, 2.2, 2.3, 2.4, 2.5, 2.6, 2.7, 2.8, 2.9, 3.0, 3.1, 3.2, 3.3, 3.4, 3.5, 3.6, 3.7, 3.8, 3.9, 4.0, 4.1, 4.2, 4.3, 4.4, 4.5, 4.6, 4.7, 4.8, 4.9, 5.0, 5.1, 5.2, 5.3, 5.4, 5.5, 5.6, 5.7, 5.8, 5.9, 6.0, 6.1, 6.2, 6.3, 6.4, 6.5, 6.6, 6.7, 6.8, 6.9, 7.0, 7.1, 7.2, 7.3, 7.4, 7.5, 7.6, 7.7, 7.8, 7.9, 8.0, 8.1, 8.2, 8.3, 8.4, 8.5, 8.6, 8.7, 8.8, 8.9, 9.0, 9.1, 9.2, 9.3, 9.4, 9.5, 9.6, 9.7, 9.8, 9.9, 10	Sí	
AptoNoApto No Apto, Apto	Sí	
Excelent/Very poor (5 point) **Very poor, **, ***, ****, ***** Excellent	Sí	
Yes/No (2 point) No, Yes	Sí	

Agregar una nueva escala

Nombre* moodle avanzado

Escala estándar ?

Usado No

Escala* ? Mu mal, Regulara, ni fu ni fa, enga anda, dabuti, la pera limonera

Escalas.

Uso, Edición y ejemplos

Las escalas son una forma de evaluar o valorar el desempeño de un alumno. Moodle ofrece un conjunto estándar de escalas numéricas. También es posible crear escalas personalizadas que pueden estar disponibles a nivel del sitio. Por ejemplo, usted puede darles a los estudiantes una palabra o pequeña frase como una forma de valorar o proporcionarle retroalimentación a un estudiantes. Las escalas pueden usarse en Foros, Glosarios y Tareas para valorar y/o para calificar la actividad de un estudiante.

Calificación

Tipo: Escala

Escala: AptoNoApto

Puntuación: AptoNoApto, Excellent/Very poor (5 point), No satisfactorio/Satisfactorio/Supera lo esperado

Método de calificación: Calificación, Puntuación con decimales, Vías de conocimiento separadas y conectadas

Categoría de calificación: Sin categoría, Vías de conocimiento separadas y conectadas, Yes/No (2 point), moodle avanzado

Ocultar identidad: No

Usar workflow de marcas: No

Usar asignación de marcas: No



Moodle avanzado: ...

Apellido(s)	Nombre	manual	foro 01	Tarea 01	Tarea 02
	Ámber Esteban	45,00	-	70,00	dabuti
	Miguel Kappa	52,50	-	85,00	la pera limonera
	rebecca senador	57,50	-	85,00	enga anda
	rusty zacarias	50,00	-	50,00	dabuti
Promedio general		51,25 (4)	0,00 (4)	67,50 (4)	dabuti (4)

- La Escala de Cool** - No es cool, No muy cool, Bastante cool, Cool, Muy cool, ¡Lo más cool nunca visto!
(Valorada como 0/5puntos, 1/5punto, 2/5puntos, 3/5puntos, 4/5puntos, y 5/5puntos respectivamente en **cualquier método de agregación normalizado**)
(Valorada como 1, 2, 3, 4, 5, y 6 respectivamente en el **método de agregación por suma**)
- Introducciones generales (La Escala Afirmativa)** - ¡Bienvenido!, ¡Es un gusto tenerlo aquí!, ¡Excelente publicación!
(Valorada como 0/2puntos, 1/2punto, y 2/2puntos respectivamente en **cualquier método de agregación normalizado**)
(Valorada como 1, 2, y 3 respectivamente en el **método de agregación por suma**)
- Si Usted quiere dos opciones en su escala (incompleta y completa) escriba "incompleta, completa" en la caja de la escala.
(Valorada como 0/1puntos y 1/1punto respectivamente en **cualquier método de agregación normalizado**, tales como media, media ponderada, media ponderada simple, etc.)
(Valorada como 1 y 2 respectivamente en el **método de agregación por suma**)
- Foro Social Genérico** (Esta escala solamente funcionaba hasta antes de la función de promediado) - Por favor, clarifique., No entiendo., Hmm. Digame más., Interesante, Muy interesante., ¡Asombroso!
(Valorada como 0/6puntos, 1/6punto, 2/6puntos, 3/6pts, 4/6puntos, 5/6puntos, y 6/6 puntos respectivamente en **cualquier método de agregación normalizado**)
(Valorada como 1, 2, 3, 4, 5, 6, and 7 respectivamente en el **método de agregación por suma**)
- "Dictámen", aprobado, felicitación, Mención honorífica
(Valorada como 0/2puntos, 1/2punto, y 2/2puntos respectivamente en **cualquier método de agregación normalizado**)
(Valorada como 1, 2, y 3 respectivamente en el **método de agregación por suma**)
- "Dudoso" Reprobado, Aceptable, Promedio, Excelente
(Valorada como 0/3puntos, 1/3punto, 2/3puntos, y 3/3puntos respectivamente en **cualquier método de agregación normalizado**)
(Valorada como 1, 2, 3, y 4 respectivamente en el **método de agregación por suma**)
- "Estrellas" ☆---, ☆☆---, ☆☆☆-, ☆☆☆☆, ☆☆☆☆, ☆☆☆☆
(Valorada como 0/4puntos, 1/4punto, 2/4puntos, 3/4puntos, y 4/4puntos respectivamente en **cualquier método de agregación normalizado**)
(Valorada como 1, 2, 3, 4, y 5 respectivamente en el **método de agregación por suma**)

Escalas del curso

Escalas personalizadas

Escala	Usado	Editar
moodle avanzado	Sí	
Mu mal, Regulara, ni fu ni fa, enga anda, dabuti, la pera limonera		

Escalas estándar

Escala	Usado	Editar
Vías de conocimiento separadas y conectadas	Sí	
Muestra un aprendizaje especialmente individualista. Amber. Mue...		

Exportar calificaciones.

Administración

- Administración de calificaciones
 - Calificador
 - Informe de resultados
 - Usuario
 - Importar
 - Exportar
 - Hoja de cálculo OpenOffice
 - Archivo en texto plano
 - Hoja de cálculo Excel
 - Archivo XML
 - Ajustes de la calificación del curso
 - Mis preferencias de informe
 - Letras
 - Resultados
 - Escalas
 - Categorías e ítems

Exportar

Descargar

Previsualizar filas

Nombre	Apellido(s)	Número de ID	Institución	Departamento	Dirección de correo	manual	foro foro 01	01	01	01	Cuestionario: cuestionario	Cuestionario: 02
Ámber	Esteban		Universidad Internacional de Andalucía	Innovación Docente y Digital	amberesteban@gmail.com	45.00	-	20.00			41.38	
Miguel	Kappa		Universidad Internacional de Andalucía	Innovación Docente y Digital	miguelkappa@gmail.com	52.50	-	40.00			37.93	
rebeca	senador		Universidad Internacional de Andalucía	Innovación Docente y Digital	rebecasenador@gmail.com	57.50	-	30.00			24.14	
rusty	zacarias		Universidad Internacional de Andalucía	Innovación Docente y Digital	rustyzacarias@gmail.com	50.00	-	50.00			27.59	

4470 Calificaciones.odt(solo lectura) - OpenOffice Calc

1	Nombre	Apellido(s)	Número de ID	Institución	Departamento	Dirección de correo	manual	foro foro 01	01	01	Cuestionario: cuestionario	Cuestionario: 02	Tarea Tarea 01	Tarea Tarea 02	Tarea Tarea 03	Total del curso	
2	Ámber	Esteban		Universidad Internacional de Andalucía	Innovación Docente y Digital	amberesteban@gmail.com	45.00	-	20.00		41.38		20	70	dabuti	95	41.9
3	Miguel	Kappa		Universidad Internacional de Andalucía	Innovación Docente y Digital	miguelkappa@gmail.com	52.50	-	40.00		37.93		40	65	la pera limon	85	51.83
4	rebeca	senador		Universidad Internacional de Andalucía	Innovación Docente y Digital	rebecasenador@gmail.com	57.50	-	30.00		24.14		40	85	enga anda	80	45.34
5	rusty	zacarias		Universidad Internacional de Andalucía	Innovación Docente y Digital	rustyzacarias@gmail.com	50.00	-	50.00		27.59		20	50	dabuti	65	37.81

Opciones

Incluir retroalimentación en la exportación

Excluir usuarios suspendidos

Previsualizar filas 10

Forma de mostrar exportación de calificaciones Real

Puntos decimales en la exportación de calificaciones 2

Separador Tabulador Coma Dos puntos Punto y coma

Ítems de calificación a incluir

manual

foro 01

cuestionario 01

Cuestionario 02

Cuestionario 03

Tarea 01

Tarea 02

Tarea 03

Total del curso

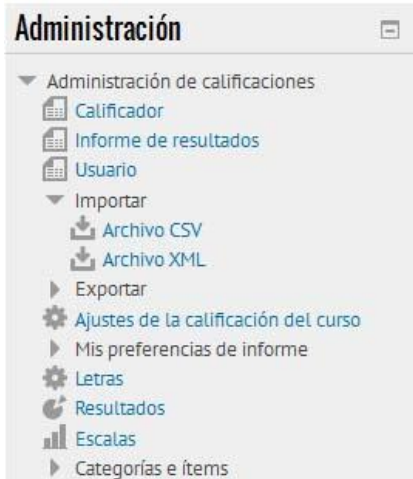
Seleccionar todos/ninguno

Enviar

Importar calificaciones.

Las calificaciones se pueden importar como fichero CSV o XML. A partir de Moodle 2.8, pueden pegarse desde una hoja de cálculo. El formato de archivo de importación es el mismo que el correspondiente formato de exportación.

Nota: La importación de calificaciones es equivalente a la calificación manual en el Reporte del calificador. De tal manera que si las calificaciones de una actividad de Moodle concreta -como por ejemplo una tarea- se importan, ya no podrán editarse a través de la página de envío de la tarea.



Administración

- Administración de calificaciones
 - Calificador
 - Informe de resultados
 - Usuario
 - Importar
 - Archivo CSV
 - Archivo XML
 - Exportar
 - Ajustes de la calificación del curso
 - Mis preferencias de informe
- Letras
- Resultados
- Escalas
- Categorías e ítems



Importar CSV

Importar archivo

Archivo* Tamaño máximo para archivos nuevos: 512MB



Puede arrastrar y soltar archivos aquí para añadirlos

Codificación

Separador Tabulador Coma Dos puntos Punto y coma

Escalas de texto

Previsualizar filas

Subir calificaciones

¡¡¡¡¡GRACIAS!!!!!!

The image shows a screenshot of a Moodle gradebook interface. A large, cartoonish character with yellow hair, a grey suit, and a red tie is overlaid on the screen, with its arms raised in a celebratory gesture. The background is a Moodle gradebook showing columns for 'manual', 'foro 01', 'cuestionario 01', and 'Cuestionario 02'. Rows list students like 'Ámber Esteban', 'Miguel', and 'Kappa'. A 'Categoría de calificación' (grading category) configuration panel is visible on the left, with a red box highlighting a list of mathematical functions: `average`, `max`, `min`, `mod`, `pi`, `power`, `round`, `floor`, `cell`, `sum`, and `un asterisco (*)`. On the right, there are settings for 'Puntos extra', 'Calif. máx.', 'Agrupar sólo calificaciones no vacías', 'Agrupar subcategorías incluyentes', 'Incluir resultados en cálculo total', 'Descartar las más bajas', 'Multiplicador', and 'Compensar'. At the bottom, there is a section for 'Escalas del curso' (course scales) and a footer with the email address jm.fernandez@unia.es.

`average`([[item1]];[[item2]]...): Calcula el promedio de los valores de los ítems.
`max`([[item1]];[[item2]]...): Devuelve el valor máximo de los ítems.
`min`([[item1]];[[item2]]...): Devuelve el valor mínimo de los ítems.
`mod`(dividendo,divisor): Calcula el resto de la división.
`pi`(): Regresa el valor del número pi.
`power`(base,potencia): Eleva la base a la potencia.
`round`(número,digitos): Redondea el número a los dígitos especificados.
`floor`(número): Mapea un número a su parte entera inferior.
`cell`(número): Mapea un número a un índice de celda.
`sum`([[item1]];[[item2]]...): Suma los valores de los ítems.
un asterisco (*) da el promedio ponderado.

jm.fernandez@unia.es