

#WEBINARSUNIA

# Video-Presentaciones interactivas y videos interactivos

Ponente: Marcelino Martel (@emarcenet)

Dinamizadora: María Sánchez (@cibermarikiya)

Webinars sobre TICs y herramientas de la web social para innovar Programa de Formación de Profesorado 2019-20

Área de Innovación (@uniainnova). Sede Tecnológica de Málaga. Universidad Internacional de Andalucía

un  
i Universidad  
Internacional  
de Andalucía  
A

25  
AÑOS



# Contenidos

1

Visual Thinking

2

Video presentaciones Interactivas

3

Colaboración Interactiva

4

Crear Videos interactivos

# 1. VISUAL THINKING



Una aproximación práctica



## Visual Thinking

Una técnica metodológica que sirve para organizar y representar pensamientos por medio de dibujos.

# ¿Porqué utilizar Visual Thinking?



- La información se muestra de forma global e impacta
- Y provoca la atención de todos los sentidos
- Focaliza y concentra al alumno



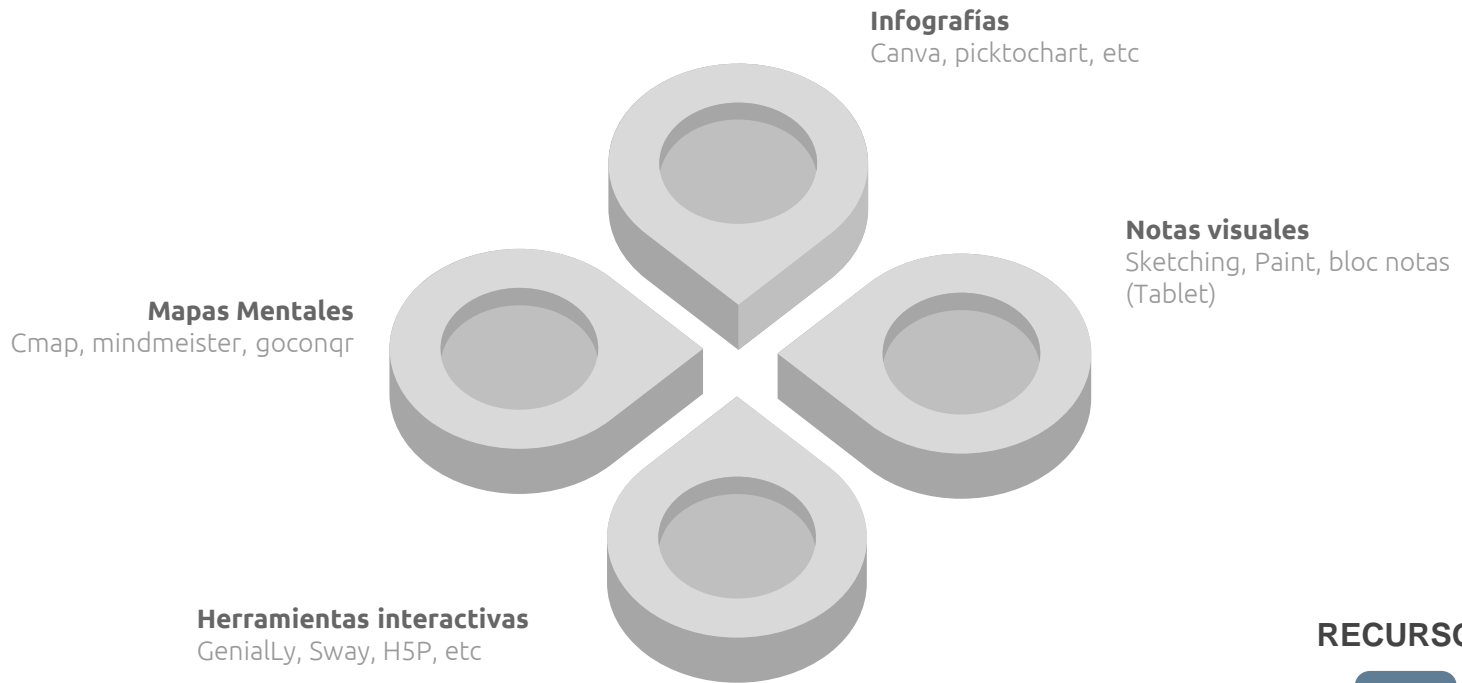
- Nos hace pensar y ser creativos en el diseño
- En los participantes fomenta la reflexión y despierta su atención



- Ayuda a organizar de forma lógica la información


# Herramientas y usos Visual Thinking

---



RECURSO



A large yellow geometric shape, resembling a triangle with a cut-off corner, is positioned on the left side of the slide. It is oriented with its hypotenuse facing the right.

## **2. VIDEO PRESENTACIONES INTERACTIVAS**

---

Herramientas prácticas



## Video Presentaciones

Utilizar presentaciones interactivas en las sesiones online



# No es lo mismo...

## Interactividad

Podemos “jugar” con sus elementos y que no sea una presentación lineal con una aparición secuencial de elementos.

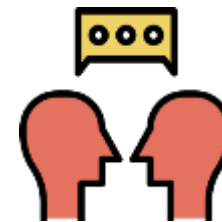
Recomendadas para hacer más atractiva la formación y organizar de manera más eficiente la información.



## Interactuar

Es un escenario compartido entre varios usuarios donde la respuesta/acción que da cada persona es única y permite obtener/arrojar conclusiones globales.

Recomendadas para hacer más dinámicas y participativas nuestras sesiones



# INTERACTIVAS

## Herramientas

---



Están destinadas a consumo online,  
necesitaremos una conexión.

No suelen necesitar software de instalación

Al alumnado le daremos un enlace a la  
presentación.

**PRACTICA**



## **Sway**

Presentaciones interactivas con la herramienta de Microsoft 365

Ofrece una presentación elegante y formal

Permite integrar herramientas O365

**Enlace a la Práctica**





## Genial Ly

Presentaciones interactivas con la herramienta la empresa cordobesa.

Enlace a la Práctica



A large yellow geometric shape, resembling a triangle with a missing corner, occupies the left side of the slide. It is bright yellow and has a sharp, diagonal edge.

## 3. COLABORACION INTERACTIVA

---

¿Y si participamos todos?

# Herramientas para Interactuar

---



Están destinadas a consumo online, necesitaremos una conexión.

Suelen necesitar software de instalación, acceso como usuario único y códigos de evento

Buscamos que el alumno interactúe en tiempo real con nosotros y resto de alumnos.



## Mentimeter

Interactuar con la audiencia de una formación, sea online o presencial.

Conseguir la atención y la motivación entre alumnos

Enlace a la Práctica



A large green geometric shape, resembling a triangle or a trapezoid, is positioned on the left side of the slide, extending from the top-left corner towards the center.

## 4. CREAR VIDEOS INTERACTIVOS

---


Una aproximación práctica



# Es el REY!

---

*“El video online está cambiando la forma en que trabajamos, la manera en que aprendemos, e incluso la forma en que nos relacionamos con los demás. Todo ello porque da la posibilidad de contar una historia, de aprender una nueva habilidad, de ver más del mundo.”*



RECURSO



# Interactividad en la formación

## USOS

- ✓ Escenarios de decisión
- ✓ Preguntas
- ✓ Hotpots con información
- ✓ Refuerzos

# Podríamos hacer esto...

VIDEO INTERACTIVO LA  
TARBERNA



# O esto...

El caso de RTVE



RECURSO



# INTERACTIVAS

## Herramientas

---




Están destinadas a consumo online, necesitaremos una conexión.

No suelen necesitar software de instalación

Al alumnado le daremos un enlace a la presentación o lo incrustaremos en páginas webs para poder ser consumidas.

**No todo tiene que ser tan complicado y con curvas de aprendizaje acusadas al estilo adobe premiere...**

Veamos como funciona H5P y las posibilidades que os ofrece



## H5P

Ofrece unas capacidades de interacción muy altas.

Gamifica la experiencia

Multitud de herramientas y elementos a usar en nuestros cursos o presentaciones

Enlace a la Práctica



***Gracias!***

Alguna cuestión o pregunta?

@emarcenet