



Máster Universitario en Profesorado de Enseñanza Secundaria Obligatoria, Bachillerato, Formación Profesional y Enseñanza de Idiomas

Servicios a la Comunidad



Máster Universitario en Profesorado de Enseñanza Secundaria Obligatoria, Bachillerato, Formación Profesional y Enseñanza de Idiomas



Máster universitario en profesorado de secundaria

Servicios a la Comunidad

Antonio Moreno y Mar Venegas (Eds.)



UNIVERSIDAD INTERNACIONAL DE ANDALUCÍA
SERVICIO DE PUBLICACIONES

Monasterio de Santa María de las Cuevas.

Calle Américo Vespucio, 2.

Isla de la Cartuja. 41092 Sevilla

www.unia.es

publicaciones.unia.es

© Universidad Internacional de Andalucía, 2023

© Las/os autoras/es, 2023

Maquetación y diseño: Deculturas, S. Coop. And.

ISBN obra completa: 978-84-7993-389-0

ISBN Servicios a la Comunidad: 978-84-7993-402-6

Índice

- Introducción: propuesta de trabajo en este máster, *Antonio Moreno y Mar Venegas*5

MÓDULOS DE FORMACIÓN BÁSICA

- Sociedad, familia y educación, *Mar Venegas (coord.), Adolfo Torres, José Manuel Corpas, Elisa Velasco, Kiko Sánchez y Antonio Lozano* 11
- Aprendizaje y desarrollo de la personalidad, *Jesús López Megías, Joaquín Martínez Vaquero, Juan Lupiáñez Castillo, Elisa Martín Arévalo y Francisca Padilla Adamuz* 140
- Procesos y contextos educativos, *José Ignacio Rivas Flores (coord.), Rafael Luis Campaña Jiménez, Manuel Delgado García, Alicia Jaén Martínez, José Antonio Marín Marín, Francisco Miguel Martínez Rodríguez y Encarnación Sánchez Lissen* 228

MÓDULOS ESPECÍFICOS DE SERVICIOS A LA COMUNIDAD

- Aprendizaje y enseñanza de las materias de la especialidad, *Eva María Aguaded Ramírez, María José Luna Serrano, Miryam Barbero Reyes y Verónica Paula Recchioni* 337
- Complementos de formación disciplinar de la especialidad, *Raúl Molina Ortega y Amanda Sánchez Escamilla* 426
- Innovación docente e iniciación a la investigación educativa, *Elisa Velasco Guerrero y José Manuel Corpas Nogales (coord.)* 521

MÓDULOS DE PRÁCTICUM

- Prácticas Externas en Centros de Enseñanza, *Mar Venegas y Antonio Moreno* 577
- El trabajo fin de máster, *Antonio Moreno y Mar Venegas* 605

Introducción

La educación secundaria ha experimentado cambios notables en los últimos años. La Ley Orgánica 8/2013, de 9 de diciembre, para la mejora de la calidad educativa, supuso una reestructuración de las etapas educativas, sobre todo a partir de la figura del “consejo orientador”, que adelanta la elección entre el itinerario académico y el de formación profesional a los 15 años, introduciendo la Formación Profesional Básica.

Asimismo, la Ley Orgánica 3/2022, de 31 de marzo, de ordenación e integración de la Formación Profesional (https://www.boe.es/diario_boe/txt.php?id=BOE-A-2022-5139), supone una profunda reorganización de la formación profesional, para contribuir a eliminar el elevado desempleo estructural y dar respuesta a las necesidades del sistema productivo, con la intención de cubrir algunas de sus ofertas de empleo, sobre todo en niveles intermedios de cualificación –vinculados a la formación profesional– y, más concretamente, en aquellas actividades directamente relacionadas con la modernización del sistema económico exigida por el cambio tecnológico y la nueva economía verde. Así lo indica el preámbulo de la Ley al señalar que “El escaso desarrollo de las cualificaciones intermedias en la estructura formativa española exige duplicar, con rapidez, el número de personas con formación intermedia para poder responder a las necesidades del sistema productivo”.

Las dos **Normas reguladoras de la habilitación para la profesión son:**

- Resolución de 17 de diciembre de 2007, BOE de 21 de diciembre de 2007
- Orden ECI/3858/2007, de 27 de diciembre, BOE de 29 diciembre de 2007

Además, en la actual sociedad digital, el profesorado debe poseer una serie de conocimientos y destrezas profesionales que le permitan comprender y tratar de superar las dificultades de aprendizaje de su alumnado, diseñar materiales educativos y actividades motivadoras, fomentar la convivencia y la participación del alumnado, utilizar las nuevas tecnologías, el aprendizaje activo y significativo, mejorar el proceso de evaluación, orientar y tutorizar al alumnado, implicarse en el funcionamiento colectivo de los centros educativos, etc.

Es en este marco en el que cobra más sentido aún la exigencia de profesionalización docente, que se introdujera ya con el Real Decreto 1393/2007, de 29 de octubre, por el que se establece la ordenación de las enseñanzas universitarias oficiales, en el marco del Espacio Europeo de Educación Superior. Asimismo, con independencia del nivel educativo o la especialidad en que imparte el profesorado, su formación debe ser académica y multidisciplinar.

En este contexto surge la propuesta de este nuevo Máster con una serie de singularidades en aras de complementar la formación que ya se está desarrollando en esta área educativa en Andalucía. Este Título de Máster de Profesorado en la UNIA atiende a la demanda de estudiantes que se orientan profesionalmente hacia la docencia en niveles de Educación Secundaria Profesional, y lo hace como continuación del proyecto colaborativo de las Universidades Públicas de Andalucía en la formación del profesorado de Secundaria y formación profesional.

El título propuesto es un Máster profesionalizante, de orientación pedagógica y didáctica, acorde con las exigencias sociales del siglo XXI, donde se recogen las recomendaciones de la Comisión Europea, así como las experiencias nacionales e internacionales más relevantes respecto a la formación, inicial y permanente, del profesorado de Educación Secundaria.

El análisis comparativo de la titulación de MAES en las universidades españolas nos ha permitido conocer bien la estructura del plan de estudios ofrecida por dichas universidades. De este modo, se ha podido diseñar un plan de estudios singular y diferenciado por su transversalidad en la formación complementaria (optatividad), que pasa a los módulos genérico y específico.

Además, otro elemento que permitirá diferenciar el Título que se propone es la incorporación en su diseño de las tecnologías desarrolladas por la UNIA y su experiencia con las mismas en los procesos de enseñanza y aprendizaje a distancia. Por ello, se prevé introducir en las asignaturas del Máster competencias digitales que capaciten a los egresados y egresadas para utilizar metodologías más activas e innovadoras gracias al uso de las TIC en Educación Secundaria, como fin en sí mismas (robótica educativa, RV, RA e Impresión en 3D, vídeo digital, etc.), y como medio para favorecer un aprendizaje más personalizado y una educación inclusiva.

Asimismo, desde un afán aperturista hacia el contexto internacional y sus principales problemáticas y retos más acuciantes, este Máster enlaza con la Agenda 2030 y los Objetivos de Desarrollo Sostenible (ODS) de Naciones Unidas en su orientación y naturaleza, lo que se plasma en la incorporación de los ODS en los propios contenidos y competencias del Máster.

De todos los ODS, este Máster está especialmente relacionado con los siguientes objetivos, que se materializan como competencias transversales principalmente en los contenidos del módulo Genérico:

4. Educación de Calidad, como principio fundamental que orienta este Máster;

5. Igualdad de Género, presente en todo el Máster, especialmente como competencia transversal en la asignatura Sociedad, Familia y Educación;
8. Trabajo decente y crecimiento económico, vocación con la que este Máster pretende formar al futuro profesorado de FP;
10. Reducción de las desigualdades, principio que está presente como competencia transversal al formar para una escuela inclusiva en la asignatura Procesos y Contextos Educativos, así como en la asignatura Sociedad, Familia y Educación, donde es central el estudio de las desigualdades sociales y su incidencia en la educación;
11. Ciudades y Comunidades Sostenibles y 12. Producción y consumo responsables, dos ODS que son promovidos al formar parte de la sostenibilidad como competencia transversal presente en la asignatura Sociedad, Familia y Educación.
16. Paz, justicia e instituciones sólidas, principios de los que debe participar el sistema educativo.

En todos estos ODS, la formación de formadoras y formadores es fundamental para darles continuidad intergeneracional: formar a quien forma significa formar a las generaciones más jóvenes desde el sistema educativo, de ahí la relevancia de incorporar los ODS en el diseño de este Máster habilitante.

ESTRUCTURA Y CONTENIDOS

En cuanto al currículum, el Máster que ofrece la Universidad Internacional de Andalucía se ha diseñado siguiendo la modalidad híbrida o semipresencial. Esta imagen muestra la estructura del plan de estudios:

Estructura general del plan de estudios				
Módulo (ECTS)	Asignatura	ECTS	Carácter	Ubicación temporal
1. Genérico (18 ECTS)	Aprendizaje y desarrollo de la personalidad	6	Obligatorio	1. ^{er} cuatr.
	Procesos y contextos educativos	6		
	Sociedad, familia y educación	6		
II. Especifico (24 ECTS)	Innovación docente e iniciación a la investigación educativa en la especialidad	6	Optativo por especialidad	1. ^{er} cuatr.
	Aprendizaje y enseñanza de las materias de la especialidad	12		Anual
	Complementos de formación disciplinar de la especialidad	6		2. ^o cuatr.
III. Prácticum (18 ECTS)	Prácticas externas en centros de enseñanza	12	Prácticas externas	Anual
	Trabajo Fin de Máster	6	TFM	2. ^o cuatr.

Fuente: Memoria de verificación del título

Tres módulos que ofrecen la formación básica o genérica, específica o relativa a la especialidad, y práctica, necesaria para acometer el principal objetivo de este máster, que es la profesionalización del profesorado de Secundaria mediante la formación inicial que ofrece el master.

Como particularidad, las Prácticas han sido diseñadas según un modelo de formación en alternancia, para que acompañen la formación teórica del título a lo largo de todo el Máster, por lo que su duración es anual. Esto marca una diferencia fundamental con respecto al resto de títulos ofertados por las universidades públicas y privadas en España, que se concentran en un único período.

Este título ha buscado, así, dar cabida a la demanda del estudiantado del MAES de acompañar la formación teórica y práctica mutuamente, con el fin de que el estudiantado pueda reflexionar mejor, in situ, sobre los procesos educativos en el contexto escolar, que es el espacio en que pueden aprenderse desde la práctica los recursos teóricos que se ofrecen en las diversas asignaturas que configuran el título en sus módulos genérico y específico.

El documento de verificación del título establece con detalle todas las cuestiones relativas a este máster. Es esta información, aprobada por la agencia evaluadora correspondiente, la que da forma y sistematiza el trabajo que hacemos en el máster. Con todo ello, hemos elaborado un manual para cada una de las especialidades del MAES UNIA, para facilitar al estudiantado el seguimiento de los contenidos teóricos de las asignaturas que componen los tres módulos de su formación. En este manual están organizadas las asignaturas por sus módulos correspondientes, tal como se observa en la tabla recogida más arriba. Esperamos contribuir, con ello, a una sólida formación profesionalizante, tal como queda recogido en el espíritu de nuestro máster.

Módulos de Formación Básica



2

Sociedad, Familia y Educación

MÓDULO GENÉRICO

Máster Universitario en Profesorado de Enseñanza Secundaria Obligatoria, Bachillerato, Formación Profesional y Enseñanza de Idiomas

Docentes:

Mar Venegas (coordinadora)

Adolfo Torres

José Manuel Corpas

Elisa Velasco

Kiko Sánchez

Antonio Lozano

ÍNDICE

Introducción

Objetivos

Contenidos

1. El profesorado de secundaria: formación inicial y profesionalización docente
 - 1.1. Formación inicial y profesionalización docente. El marco normativo actual y la apuesta por el Máster de Secundaria.
 - 1.2. Cambios en la profesión docente y culturas profesionales.
 - 1.3. El profesorado como categoría social y sujeto educativo.
 - 1.4. La formación inicial del profesorado de Secundaria frente a los problemas sociales del alumnado adolescente de Secundaria.
 - 1.5. La formación inicial del profesorado de Formación Profesional (normativa actual, cambios que supone, la FP de la estigmatización al incremento de su demanda, etc. pero todo ello desde la perspectiva del profesorado, de la formación inicial, la profesionalización docente, etc.)
2. La perspectiva sociológica
 - 2.1. Sociedad y educación: la perspectiva sociológica.
 - 2.2. Aportaciones de la sociología a la formación inicial del profesorado de Secundaria.
3. El contexto social actual: la sociedad digital
 - 3.1. Cambios sociales y Educación Secundaria: educación comprensiva y reformas educativas en España y Europa, debates y propuestas (Políticas educativas): La FP en la sociedad española.
 - 3.2. La actual sociedad digital y la adolescencia de Secundaria: retos educativos y sociales en la formación inicial del profesorado.
 - 3.3. Estrategias para la construcción de un espacio educativo común: La educación en valores como eje transversal del currículum.

4. Estructura social y desigualdad social en Educación Secundaria
 - 4.1. Desigualdades sociales y educativas. Igualdad, inclusión y justicia social en los sistemas educativos democráticos, la apuesta por la ciudadanía.
 - 4.2. Las clases sociales.
 - 4.3. Género y sexualidad: la diversidad sexual, corporal y de género.
 - 4.4. Raza, etnia, religión: la diversidad etnorreligiosa.

5. La formación del sujeto escolar adolescente
 - 5.1. El alumnado de Secundaria: condición social de la adolescencia y la juventud.
 - 5.2. Relaciones entre cultura juvenil y cultura escolar. La cultura del romance adolescente
 - 5.3. Socialización, subjetivación y agencia. El sujeto escolar adolescente de Secundaria.
 - 5.4. Actitudes del alumnado frente a la educación y la escolarización. Los problemas sociales del alumnado de Secundaria desde la perspectiva de la formación inicial del profesorado de Secundaria.

6. Familias y comunidad local en la Educación Secundaria
 - 6.1. Sociedad y Familia como contextos educativos: nuevos escenarios educativos en la sociedad actual.
 - 6.2. Familias y cambio social: tipologías y estilos educativos de las familias.
 - 6.3. Relaciones y procesos de comunicación entre familia y escuela, con especial atención a nuestras sociedades crecientemente multiculturales.
 - 6.4. La comunidad local y los proyectos educativos de ciudad.

7. La transición del mundo escolar al mercado laboral.
 - 7.1. La transición educativa posterior a la Educación Obligatoria: la opción por el bachillerato o por la formación profesional.
 - 7.2. Formación para el acceso a la universidad o al mercado de trabajo.
Dispositivos de inserción laboral.

8. Educación para la igualdad
 - 8.1. Educación para la igualdad sexual, corporal y de género en la escuela: la escuela coeducadora.
 - 8.2. La educación afectivosexual en la adolescencia y juventud.

- 8.3. Igualdad y diversidad en el marco de la ciudadanía sexual e íntima.
- 9. Educación para la sostenibilidad
 - 9.1. La importancia de la sostenibilidad.
 - 9.2. Educación para la sostenibilidad: Objetivos de Desarrollo Sostenible y Agenda 2030
- 10. La Mediación en Educación Secundaria
 - 10.1. Introducción.
 - 10.2. La mediación como proceso para la mejora de la convivencia en los centros educativos.
 - 10.3. Objetivos de la mediación Educativa: Prevención y Educación.

Ideas clave

Referencias bibliográficas

INTRODUCCIÓN

La asignatura Sociedad, Familia y Educación (en lo que sigue SFE), forma parte del Plan de Estudios de este Máster, según la Orden ECI/3858/2007, de 27 de diciembre (BOE nº 312 de 27 de diciembre), por la que se establecen los requisitos para la verificación de los títulos universitarios oficiales que habiliten para el ejercicio de las profesiones de Profesor/a de Educación Secundaria Obligatoria y Bachillerato, Formación Profesional y Enseñanzas de Idiomas. El plan de estudios se estructura en dos niveles de agrupación desde el punto de vista académico: módulos y asignaturas. Tomando en consideración estos requisitos, la siguiente tabla muestra la Estructura General del Plan de Estudios:

Estructura general del plan de estudios						
Módulo (ECTS)	Asignatura	ECTS	Carácter	Ubicación temporal	Tipo de enseñanza	
1. Genérico (18 ECTS)	Aprendizaje y desarrollo de la personalidad	6	Obligatorio	1.º cuatr.	Semipresencial	
	Procesos y contextos educativos	6				
	Sociedad, familia y educación	6				
II. Específico (24 ECTS)	Innovación docente e iniciación a la investigación educativa en la especialidad	6		1.º cuatr.		
	Aprendizaje y enseñanza de las materias de la especialidad	12	Optativo por especialidad	Anual		
	Complementos de formación disciplinar de la especialidad	6		.º cuatr.		
III. Prácticum (18 ECTS)	Prácticas externas en centros de enseñanza	12	Prácticas externas	Anual		Presencial
	Trabajo Fin de Máster	6	TFM	2.º cuatr.		

SFE cuenta con 6 ECTS y está situada en el Módulo I. Genérico, ya que, desde el ámbito de conocimiento de la Sociología, esta asignatura se centra en formar al estudiantado, futuro profesorado de Secundaria, sobre las relaciones entre la sociedad, la familia y la educación, entendiendo sociedad y familia como agentes educativos y la educación como fenómeno social; se analizan también los nuevos escenarios educativos en la sociedad actual; la evolución histórica de la familia, tipologías y estilos educativos familiares; la desigualdad social en educación, y la diversidad en una escuela para todas las personas. Asimismo, se han transversalizado la igualdad y la sostenibilidad, en lugar de situarlas como materias optativas y, dada su naturaleza sociológica, se han situado como temas de esta asignatura, una peculiaridad de este programa de Máster, que no está presente en el resto, en una apuesta propia por la formación integral del profesorado de Secundaria, a lo que se ha añadido, también, un tema dedicado a la mediación en Secundaria.

En cuanto a los contenidos, la asignatura aborda los siguientes, tal como quedan reflejados en el índice del temario, arriba señalado:

- Sociedad y educación: la perspectiva sociológica.
- Cambios sociales y Educación Secundaria: educación comprensiva y reformas educativas en España y Europa, debates y propuestas.
- Sociedad y Familia como contextos educativos: nuevos escenarios educativos en la sociedad actual.
- El alumnado de secundaria: condición social de la adolescencia y la juventud. Actitudes del alumnado frente a la educación y la escolarización. Relaciones entre cultura juvenil y cultura escolar.
- Educación emocional, afectivo-sexual y para la ciudadanía de adolescencia y juventud.
- Familias y cambio social: tipologías y estilos educativos de las familias.
- Relaciones y procesos de comunicación entre familia y escuela, con especial atención a nuestras sociedades crecientemente multiculturales.
- El profesorado como categoría social y sujeto educativo.
- Cambios en la profesión docente y culturas profesionales.
- Desigualdades sociales y educativas. Igualdad, inclusión y justicia social en los sistemas educativos democráticos, la apuesta por la ciudadanía.
- Estrategias para la construcción de un espacio educativo común: La educación en valores como eje transversal del currículum.
- La transición educativa posterior a la Educación Obligatoria: formación para el acceso a la universidad o al mercado de trabajo: bachillerato, formación profesional y dispositivos de inserción laboral.
- La comunidad local y los proyectos educativos de ciudad.
- Educación para la igualdad sexual, corporal y de género en la escuela. Igualdad y diversidad en el marco de la ciudadanía sexual e íntima.
- Educación para la sostenibilidad: Objetivos de Desarrollo Sostenible y Agenda 2030.

- La importancia de la mediación en Secundaria para la convivencia en el marco de una cultura de paz.

En cuanto a las competencias, el siguiente cuadro ofrece, en síntesis, las que se recogen en la verificación del título:

Básicas y generales	CB6-CB10; CG1-CG6, CG8-CG10
Transversales	CT1-CT5
Específicas	C23-C33

Así pues, **básicas y generales**:

COMPETENCIAS BÁSICAS	
CB6	Poseer y comprender conocimientos que aporten una base u oportunidad de ser originales en el desarrollo y/o aplicación de ideas, a menudo en un contexto de investigación.
CB7	Que los estudiantes sepan aplicar los conocimientos adquiridos y su capacidad de resolución de problemas en entornos nuevos o poco conocidos dentro de contextos más amplios (o multidisciplinares) relacionados con su área de estudio.
CB8	Que los estudiantes sean capaces de integrar conocimientos y enfrentarse a la complejidad de formular juicios a partir de una información que, siendo incompleta o limitada, incluya reflexiones sobre las responsabilidades sociales y éticas vinculadas a la aplicación de sus conocimientos y juicios.
CB9	Que los estudiantes sepan comunicar sus conclusiones y los conocimientos y razones últimas que las sustentan a públicos especializados y no especializados de un modo claro y sin ambigüedades.
CB10	Que los estudiantes posean las habilidades de aprendizaje que les permitan continuar estudiando de un modo que habrá de ser en gran medida autodirigido o autónomo.

COMPETENCIAS GENERALES	
CG1	Conocer los contenidos curriculares de las materias relativas a la especialización docente correspondiente, así como el cuerpo de conocimientos didácticos en torno a los procesos de enseñanza y aprendizaje respectivos de cada especialidad.
CG2	Planificar, desarrollar y evaluar el proceso de enseñanza y aprendizaje potenciando procesos educativos que faciliten la adquisición de las competencias propias de las respectivas enseñanzas, atendiendo al nivel y formación previos de los estudiantes, así como a la orientación de los mismos, tanto individualmente como en colaboración con otros docentes y profesionales del centro de enseñanza.
CG3	Buscar, obtener, procesar y comunicar información (oral, impresa, audiovisual, digital o multimedia), transformarla en conocimiento y aplicarla en los procesos de enseñanza y aprendizaje en las materias propias de la especialización cursada.
CG4	Concretar el currículo que se vaya a implantar en un centro docente participando en la planificación colectiva del mismo; desarrollar y aplicar metodologías didácticas tanto grupales como personalizadas, adaptadas a la diversidad de los estudiantes.
CG5	Diseñar y desarrollar espacios de aprendizaje con especial atención a la equidad, la educación emocional y en valores, la igualdad de derechos y oportunidades entre hombres y mujeres, la formación ciudadana y el respeto de los derechos humanos que faciliten la vida en sociedad, la toma de decisiones y la construcción de un futuro sostenible.
CG6	Adquirir estrategias para estimular el esfuerzo del estudiante y promover su capacidad para aprender por sí mismo y con otros, y desarrollar habilidades de pensamiento y de decisión que faciliten la autonomía, la confianza e iniciativa personales.

COMPETENCIAS TRANSVERSALES	
CT1	Mostrar compromiso con el respeto y promoción de los Derechos Humanos, la cultura de la paz y la conciencia democrática, los mecanismos básicos para la participación ciudadana y una actitud proactiva para la sostenibilidad ambiental y el consumo responsable.

CT2	Examinar los Objetivos de Desarrollo Sostenible, especialmente los relacionados con la promoción del Estado de Derecho en los planos nacional e internacional; la garantía de acceso público a la información y proteger las libertades fundamentales, de conformidad con las leyes nacionales y los acuerdos internacionales; el fortalecimiento de las instituciones nacionales pertinente mediante la cooperación internacional, y la promoción de leyes y políticas no discriminatorias en favor del desarrollo sostenible.
CT3	Aplicar la igualdad de género y la reducción de desigualdades en la sociedad a través del conocimiento y la educación y desarrollar un compromiso ético como ciudadano y como profesional.
CT4	Interpretar la información y aplicar el conocimiento de forma crítica.
CT5	Desarrollar las aptitudes para el trabajo, la comunicación efectiva, la planificación y gestión del tiempo, el esfuerzo, el aprendizaje permanente, la búsqueda de la calidad, así como el espíritu creativo y emprendedor, además del liderazgo, para el adecuado desarrollo de proyectos académicos y profesionales.

COMPETENCIAS ESPECÍFICAS

CE23	Comprender la relación entre la sociedad y la familia con la educación, así como la función educadora de la familia y la comunidad local en el proceso de enseñanza-aprendizaje.
CE24	Conocer la evolución socio-histórica de la familia, sus diferentes tipos y la incidencia del contexto familiar en la educación.
CE25	Adquirir habilidades sociales en la relación y orientación familiar.
CE26	Conocer y comprender las influencias del entorno sociocultural del centro de enseñanza en la formación del alumnado, con especial atención a los principios de estructuración social, sobre todo clase social, género y etnia, como generadores de desigualdades educativas y sociales, y el papel de la escuela para promover la igualdad.
CE27	Conocer y comprender el papel educativo de la familia y su interacción con el entorno escolar.
CE28	Analizar el poder educador de la escuela en continua relación e interacción con otros contextos educadores de los adolescentes.

CE29	Analizar el profesorado como categoría social y como profesión. Comprender los procesos de profesionalización docente y de construcción de la identidad profesional docente a través de la socialización profesional en la formación inicial del profesorado de Secundaria.
CE30	Analizar el alumnado adolescente como categoría social y como sujeto educativo que se construye en el entorno escolar entre la socialización y la subjetivación.
CE31	Comprender el valor de la comunidad local, las ciudades educadoras y los proyectos educativos de ciudad como un agente educativo central en los procesos de enseñanza-aprendizaje en el sistema educativo como parte del sistema social.
CE32	Aprender a incorporar la perspectiva de la igualdad sexual, corporal y de género en los procesos educativos como estrategia de promoción de la igualdad y el respeto a la diversidad en el marco de la ciudadanía sexual e íntima.
CE33	Aprender a incorporar la perspectiva de la sostenibilidad, con especial atención a los Objetivos de Desarrollo Sostenible y la Agenda 2030.

Este capítulo ofrece un recorrido por la asignatura, desde una mirada actualizada a la realidad social y educativa, elaborado por profesionales de la Sociología desde los ámbitos académico y educativo en Secundaria Profesional.

Los contenidos más teóricos que aquí se ofrecen, en un esfuerzo por sintetizar los planteamientos epistemológicos y los grandes debates que ocupan la Sociología de la Educación a nivel internacional en la actualidad, se complementarán con los materiales, ejercicios y actividades más prácticas que se irán proponiendo en el transcurso de la asignatura, tanto en la plataforma Moodle del Máster, como en las clases presenciales.

Es nuestro propósito que esta pequeña inmersión en las relaciones entre sociedad, familia y educación, desde la Sociología, sirvan al estudiantado del Máster para adquirir herramientas de reflexión, de orientación, de análisis crítico, con las que mirar, leer la sociedad, con el espíritu que pretendemos fomentar desde este programa de MAES: el espíritu de una formación profesionalizante, para la ciudadanía democrática, en que el profesorado se entiende como “prácticas y prácticas reflexivas” para construir la igualdad, la diversidad y la justicia social que una sociedad democrática necesita.

OBJETIVOS

Esta asignatura da cobertura a los siguientes objetivos, a través de los contenidos y las competencias que se proponen en ella:

- Comprender la relación entre sociedad, familia y educación, y la función educadora de la familia y la comunidad local en el proceso de enseñanza-aprendizaje.
- Conocer cómo ha cambiado la familia en cada sociedad y cada momento histórico, y cómo incide el contexto familiar en la educación.
- Saber relacionarse con las familias para orientarlas en el proceso educativo de sus hijas/os.
- Saber cómo influye el entorno sociocultural del centro en la formación del alumnado, sobre todo en función de clase social, género y etnia, como generadores de desigualdades educativas y sociales, y cuál es el papel de la escuela para promover la igualdad.
- Conocer y comprender el papel educativo de las familias y su interacción con el entorno escolar.
- Analizar el poder educador de la escuela y su interacción con otros contextos sociales que también educan al alumnado adolescente.
- Conocer el papel del profesorado como categoría social y como profesión, así como los procesos de profesionalización y construcción de la identidad profesional docente en la formación inicial del profesorado de Secundaria.
- Conocer al alumnado adolescente como categoría social y como sujeto educativo entre la socialización y la subjetivación.
- Comprender la importancia de la comunidad local, las ciudades educadoras y los proyectos educativos de ciudad.
- Incorporar la perspectiva de la igualdad sexual, corporal y de género en los procesos educativos como estrategia de promoción de la igualdad y el respeto a la diversidad en el marco de la ciudadanía sexual e íntima.
- Incorporar la perspectiva de la sostenibilidad, con especial atención a los Objetivos de Desarrollo Sostenible y la Agenda 2030.
- Conocer las estrategias propias de la mediación en Secundaria, ante posibles problemas de conflictividad, a fin de garantizar una educación para la paz en los centros de Secundaria.

CONTENIDOS

1. EL PROFESORADO DE SECUNDARIA: FORMACIÓN INICIAL Y PROFESIONALIZACIÓN DOCENTE

1.1. Formación inicial y profesionalización docente. El marco normativo actual y la apuesta por el Máster de Secundaria.

La llamada Declaración de Bolonia (1999) dio lugar a la construcción del Espacio Europeo de Educación Superior (EEES), cuyos principios definitorios son modernización, **autonomía**, **diversidad**, flexibilidad, movilidad y apuesta por el aprendizaje autónomo y a lo largo de toda la vida.

El Real Decreto 1393/2007, de 29 de octubre, regula la ordenación de las enseñanzas universitarias oficiales en ese nuevo **EEES**, de manera que establece las directrices de los títulos de Grado y Máster: justificación, objetivos, admisión de estudiantes, contenidos, planificación, recursos, resultados previstos y sistema de garantía de calidad.

En este nuevo marco formativo se entiende que la formación en cualquier actividad profesional debe contribuir al conocimiento y desarrollo de los Derechos Humanos, los principios democráticos, los principios de igualdad entre mujeres y hombres, de solidaridad, de protección medioambiental, de accesibilidad universal y diseño para todos, y de fomento de la cultura de la paz (Real Decreto, 2007, p.44038).

Es en este nuevo espacio académico donde surge la **propuesta del conocido como Máster de Secundaria (en lo que sigue MAES)**, que representa una estrategia formativa de convergencia con el EEES, apostando por diseñar una formación didáctica y pedagógica sólida para complementar la formación en la especialidad de Grado de cada estudiante que lo curse. De ahí que haya sustituido al antiguo Certificado de Aptitud Pedagógica o CAP, como anunciaba este titular de RTVE en el año 2009, cuando se estaba gestando el MAES.¹

Este proceso supone una redefinición del currículum que, entre otras cosas, pretende adquirir una **dimensión profesionalizante** a través de un discurso que habla de perfiles y competencias profesionales, capaces de mejorar la empleabilidad de los egresados. De ahí que algunos términos resulten clave en este nuevo marco de formación del profesorado de Secundaria, tales como:

- Formación inicial (MAES)

¹ Disponible en <https://www.rtve.es/noticias/20090601/master-profesorado-secundaria-sustituye-cap-partir-del-proximo-curso-2009-2010/279382.shtml>

- Profesión docente
- Profesionalización docente
- Identidad profesional docente
- Práctica profesional docente
- Desprofesionalización
- Proletarización
- Desafección de la profesión docente

Esta estrategia responde, pues, a la necesidad de **apostar por una mayor profesionalización del profesorado**, esto es, apostar por procesos de formación en los que se relacionen teoría y práctica, llevando el espacio formativo institucional al contexto social más amplio de la educación, los problemas relacionados con la profesión, las redes de colaboración entre el profesorado universitario y de éste con otros sectores profesionales de la educación (escolar y social), etc.

Ahora bien, esta apuesta por una mayor profesionalización docente desde el proceso mismo de formación inicial no ha estado exenta de críticas y cuestionamientos. Así, el sociólogo francés Patrick Rayou (2010) acierta a señalar una serie de factores que corresponden a la dimensión externa a la propia escuela y que permiten externalizar las causas o factores que cuestionan el trabajo docente, tales como:

- Contexto político global
- Evolución de las funciones de la escuela
- Público asistente y masificación de la escuela
- Globalización
- Familias recompuestas
- Contextos populares donde algunas familias pueden no estar suficientemente pendientes de la formación de sus hijas/os...
- Límites entre conocimiento profano y experto: relativismo del conocimiento que pone en cuestión la identidad profesional del profesorado como único poseedor privilegiado del conocimiento en la sociedad actual

Muchas referencias y certezas (sobre la sociedad o la escuela) han desaparecido en la actualidad. El resultado es la **desafección** de la profesión docente que lleva, en muchos casos, a la deserción, como ocurre ya en algunos países:

Ejemplo

¡Necesarios docentes! La tasa de interinidad cercana al 26% genera inestabilidad y una gran precariedad laboral por el excesivo número de contratos a tiempo parcial (2017), en https://politica.elpais.com/politica/2017/11/26/actualidad/1511699318_993385.html



Crisis en la docencia: ¿por qué los profesores están abandonando las aulas? (2019), en <https://observatorio.tec.mx/edu-news/crisis-docencia>

Profesores en fuga: el 20% arranca del aula al quinto año de trabajo docente (2021), en <https://www.latercera.com/la-tercera-sabado/noticia/profesores-en-fuga-el-20-arranca-del-aula-al-quinto-ano-de-trabajo-docente/R2S3YCC-Z25AMBBSGXWCJ4ELV24/>

1.2. Cambios en la profesión docente y culturas profesionales

La crisis de la profesión docente ocupa el debate sobre la profesionalización del profesorado, una cuestión de larga tradición en Sociología de la Educación en las tres últimas décadas.

El concepto de trabajo docente ha ido evolucionado:

- Primero se entendía como **vocación**, centrada en las cualidades morales y el saber disciplinar.
- Después como un **oficio**, basado en los saberes técnicos.
- En la actualidad se plantea, como hemos visto, como **profesión**, centrada en la capacidad de juicio reflexivo de alto nivel.

Las **principales corrientes teóricas sociológicas han definido lo que es una profesión**. Señalamos sus principales principios, en síntesis.

1.2.1. Perspectiva funcionalista

- Es la teoría clásica de las profesiones (primera mitad SXX)
- Según ella, una profesión se caracteriza por:
 - 1. Competencia técnica y científicamente fundada
 - 2. Código ético
 - 3. Formación profesional amplia
 - 4. Control de las actividades profesionales por el conjunto de miembros de la profesión
 - 5. Ese control suele estar reconocido legalmente
 - 6. Constituye una comunidad real, fuerte organización y gran cohesión interna
 - 7. Como sistema cerrado, se caracteriza por una identidad
 - 8. Pertenece a las fracciones superiores de las clases medias
 - 9. Autonomía y discrecionalidad
 - 10. Prestigio social y alta remuneración

1.2.2. Perspectiva neomarxista

- Desde los '70
- Análisis en términos de explotación (el poder en las profesiones)
- Centrada en el análisis de las relaciones de producción (enclasmamiento del profesorado)
 - Racionalización del trabajo intelectual y división y jerarquización en su interior
 - Tendencia a la descualificación, parcelación, rutinización, pérdida del control del trabajo y de autonomía
 - Devaluación del trabajo
 - Menor tiempo de descanso
 - Mayor dependencia de expertos externos
 - Menor calidad del trabajo docente
- Aplicación del modelo tecnocrático a la enseñanza
 - Cómo enseñar, pero no por qué o para qué
- Acercamiento objetivo a la clase obrera, que es el destino final del profesorado:
 - Tendencia a la proletarización del profesorado

1.2.3. Perspectiva neoweberiana

- Desde '70
- Centrada en los fenómenos del mercado (análisis en términos de dominación)
- A diferencia de la funcionalista, la neoweberiana considera que ser un/a profesional no es tener determinadas características, sino legitimar privilegios y recompensas económicas
- Analiza procesos de profesionalización bajo la ideología del profesionalismo (control colegiado) y el recurso al cierre social
 - credenciales educativas, meritocracia, monopolio sobre una actividad, autonomía política
- Al absorber la burocracia estatal ciertos servicios profesionales, implica subordinación y control convirtiéndolos en asalariados
- Análisis de las profesiones en el marco de racionalización y burocratización de las sociedades modernas
 - Asalarización, funcionarización y controles burocráticos
- A pesar de ser asalariados/as, posición única diferenciada del resto de trabajadores/as
 - No proletarización sino burocratización de las organizaciones sin implicar necesariamente descualificación técnica
 - Grupo de estatus

Desde los años '90, estas tres grandes corrientes o culturales profesionales se encuentran en revisión. La gran pregunta era si la universidad, al diseñar el Máster de Secundaria, asumiría el desafío de construir una verdadera formación profesional inicial. Los debates sobre las tendencias en la formación docente en Europa giran en torno a este tema, se entiende que la formación inicial del profesorado es el principal motor de cambio, orientado a construir la identidad profesional del profesorado.

Los procesos antes señalados por Rayou (2010), y los profundos y rápidos cambios sociales actuales, sitúan el **debate actual** entre la desprofesionalización y la proletarización del profesorado. Parecería más plausible, pues, la definición neweberiana de profesionalización: entendida como la conquista, por parte de un grupo profesional, de un espacio de autonomía profesional reconocido como tal por el Estado, los y las usuarias, otras profesiones, y que va de la mano de un sentimiento de existencia subjetiva como grupo, lo que le confiere una identidad profesional.

1.3. El profesorado como categoría social y sujeto educativo.

La educación desempeña un papel fundamental en la dinámica de nuestras sociedades. El profesorado ocupa, junto al alumnado, un lugar protagonista en el sistema educativo. Desde la sociología, el profesorado es un colectivo que se estudia intentando comprender el papel que ocupa en la estructura social (categoría social) y en el medio educativo (sujeto educativo).

1.3.1. Profesorado como categoría social.

Decir que el profesorado es una categoría social es reconocer que los miembros del colectivo comparten la misma posición en la estructura social. La Sociología parte de tres grandes enfoques sociológicos, como hemos indicado en el apartado anterior, para delimitar la tipología social del profesorado.

- **Funcionalismo.** Se plantea la perspectiva de la enseñanza como profesión. Es decir, una ocupación que cumple unos requisitos formativos, de organización y práctica profesional.
- **Neomarxismo.** Existen dos variantes: (1) se analiza el proceso laboral del profesorado y su lugar en la estructura social; (2) se ve al profesorado como intelectuales con un papel importante en la transformación social.
- **Enfoque Weberiano.** El profesorado es un grupo de estatus que comparte una misma valoración o prestigio social, ocupando una posición de clase media.

El profesorado, como categoría social, asiste desde hace décadas a la fragilización de su posición como grupo profesional, lo que supone una importante

crisis de identidad para el colectivo. El profesorado en activo ve aumentada la reducción del tiempo y el espacio para la reflexión y el diálogo con el alumnado y sus familias, además de la falta de apoyo institucional que dote de tiempo y remuneración esas necesidades. A ello se suma la tendencia a la responsabilización social del profesorado desde las políticas de rendición de cuentas que activan procesos de redefinición de la profesión docente.

Ver también...



Para profundizar en este tema:

- Fernández Palomares, F. (2003). *Sociología de la Educación*. Madrid: Pearson
- Maroy, C. (2006). *Les évolutions du travail enseignant en France et en Europe : facteurs de changement, incidences et résistances dans l'enseignement secondaire*. *Revue Française de Pédagogie*, 155(2), 1–32. <https://doi.org/10.4000/RFP.273>
- Venegas, M., Dutercq, Y., & Maroy, C. (2017). *El profesorado frente a las políticas de rendición de cuentas: ¿qué redefinición(es) de su profesionalismo y de su responsabilidad social? (presentación disponible en español, francés e inglés)*. *Revista de Sociología de La Educación-RASE*, 10(3), 313–329. <https://doi.org/10.7203/RASE.10.3.10754>

1.3.2 Profesorado como sujeto educativo.

El papel del profesorado como agente educativo se plasma en su protagonismo en la organización escolar, donde ocupa un lugar relevante.

Existe un gran número de clasificaciones sobre las competencias que configuran el perfil del profesorado como sujeto educativo. Recogemos la aportación de González-Benito y Vélaz de Medrano (2014) sobre las aptitudes que debe presentar un/a docente (y aún más si es tutor/a) en el desarrollo de su práctica profesional.

- **Saber.** *Competencia científica.* Se refiere a la formación teórica y práctica que el profesorado debe poseer para la buena marcha del aula. El profesorado debe poseer conocimientos pedagógicos, sociales y psicológicos adquiridos en la formación inicial (MAES) y en la formación permanente que faciliten la prevención y resolución de conflictos, los estilos comunicativos, el trabajo cooperativo, etc.
- **Saber Ser.** *Competencia intra e interpersonal.* Cómo soy y cómo trato a quienes me rodean. Es interesante trabajar desde el enfoque de la Inteligencia Emocional en el aula. Algunas de las habilidades que debe tener el

profesorado son: empatía, asertividad, escucha activa, resiliencia, autenticidad, paciencia, ser una persona tolerante y con capacidad de adaptación e improvisación.



Ver también...



Para profundizar sobre Inteligencia Emocional recomendamos trabajar con el pionero en esta área con la reedición de su libro: Goleman, D. (2018). *Inteligencia emocional*. Editorial Kairós.

- **Saber Estar.** *Competencia socio-relacional.* Esta competencia es básica para el desarrollo de la función docente y ejercer la conexión entre profesorado, alumnado, familia y centro educativo. Algunas habilidades útiles serán la neutralidad, la escucha activa, la gestión de las emociones y el trabajo cooperativo; como medio para la creación de vínculos afectivos con los miembros de la comunidad educativa.
- **Saber Hacer Qué.** *Competencia didáctica.* Esta competencia se centra en la incorporación en las programaciones de la gestión de la buena marcha del aula, la atención a la diversidad, la variedad de posibilidades para la evaluación del alumnado, etc.
- **Saber Hacer Cómo.**
 - *Competencia en trabajo en equipo.* El profesorado debe poseer habilidades para el trabajo cooperativo, aceptando los puntos de vista de otros compañeros/as y haciendo críticas constructivas.
 - *Competencia en innovación y mejora.* Está centrada en la Innovación Educativa, aportando propuestas y prácticas educativas que mejoren el desarrollo y la gestión del aula. “Comunidades de Aprendizaje”, “Trabajo Cooperativo”, “Aprendizaje y Servicio”, etc. son algunas de las técnicas que se utilizan para trabajar en el aula de manera alternativa.
 - *Competencia comunicativa y lingüística.* Se centra en la necesidad de una buena oratoria y comunicación que evite los malentendidos y propicie relaciones positivas en el aula y con las familias.
 - *Competencia digital (TIC).* El profesorado ha de conocer el uso que puede hacer de los diferentes recursos y tecnologías dispuestos a su alcance: plataformas educativas, buscadores de internet, softwares informáticos (pizarra digital por ej), etc.

Tareas



Dibuja la silueta de una persona en un papel. Escribe dentro de la figura qué competencias crees que posees para ser un “buen” o “buena” docente, y fuera de ellas las que consideras que aún debes seguir trabajando.

1.4. La formación inicial del profesorado de Secundaria frente a los problemas sociales del alumnado adolescente de Secundaria.

La formación inicial del profesorado de secundaria es aquella formación que se recibe tras la superación de los estudios universitarios, y que se configura como puerta de entrada a la profesión docente. Actualmente esta formación inicial acaba con la obtención del título de máster, antes CAP, tras un Grado, antes Licenciatura o Diplomatura.

Es con la Ley Orgánica de Educación, LOE 2006, cuando se establece que, para poder acceder a la realización de unas oposiciones al profesorado de Educación Secundaria, es necesario realizar el máster universitario que lo habilite profesionalmente para ese fin. En España, es el Real Decreto 1393/2007, de 29 de octubre, de ordenación de las enseñanzas universitarias oficiales, el que regula este cambio, siendo el mismo para todo el territorio nacional, aunque las competencias, como en todo lo que tiene que ver con educación, pertenecen a las CCAA. La primera promoción en territorio nacional, y andaluz, de profesorado que superó el MAES fue durante el curso 2009/10.

Tareas



- Ley Orgánica de Educación (2006): <https://www.boe.es/buscar/pdf/2006/BOE-A-2006-7899-consolidado.pdf>
- Real Decreto 1393/2007, de 29 de octubre, de ordenación de las enseñanzas universitarias oficiales: <https://www.boe.es/buscar/act.php?id=BOE-A-2007-18770>

El MAES proporciona al futuro profesorado una formación troncal sustentada en tres líneas de conocimiento: la psicología, la pedagogía y la sociología. La psicología se centra en aspectos cognitivos necesarios para el desarrollo de adolescentes. La pedagogía incide directamente en la didáctica con la que se trabaja en el aula. Y la sociología aplica los contenidos de las dos materias anteriores, junto al estudio de la sociedad, y la adolescencia como categoría social, a la buena marcha del aula. Bullying, pertenencia a familias vulnerables, violencia de género, trastornos alimenticios, diversidad cultural y/o religiosa, diversidad

afectivosexual y sexual, corporal y de género, o intervención con drogodependencias, son algunos de los problemas sociales que esta asignatura nos ayuda a comprender, y que veremos en el tema 5.

Es decir, “Sociedad, Familia y Educación” es la única asignatura del MAES que da cabida a la formación en el ámbito de lo social desde la Formación Inicial. Sin embargo, la formación del profesorado en este ámbito es uno de los grandes retos educativos, ante la heterogeneidad social creciente. La velocidad y profundidad de los cambios sociales actuales y su impacto sobre la educación y la escuela implican la necesidad de un profesorado con competencias siempre cambiantes, frente a un alumnado con viejos y nuevos problemas sociales. En este sentido, resulta fundamental formar docentes en una actitud reflexiva y crítica para atender y trabajar con los problemas sociales, que defina al profesorado cada vez más como grupo profesional comprometido con una práctica reflexiva.

Es cierto que la enseñanza de una disciplina como la Sociología no ofrece al profesorado la formación en ninguna competencia didáctico-pedagógica específica. Sin embargo, le dota de un conocimiento básico sobre la sociedad, que sirve de base y refuerzo para el trabajo con los problemas sociales del alumnado, en tanto que le permite comprender las dinámicas y procesos que comprende la sociedad actual. La entrada de la Sociología de la Educación en la formación inicial del profesorado de Secundaria, a través de la materia “Sociedad, Familia y Educación”, dota al profesorado de elementos de análisis para la comprensión del contexto escolar, y de recursos y herramientas para la práctica de su ejercicio docente.

Importante



El MAES tiene una posición preferente para dotar al futuro profesorado de formación básica en problemas sociales, lo que lo ayudaría en su práctica profesional docente.

Existe una clara necesidad por parte del profesorado de ser formado en la problemática social del alumnado adolescente de secundaria. La formación inicial tiene sus límites legislativos y temporales, y es inevitable el “golpe de realidad” en la incorporación laboral. Pero seguramente esto se puede mitigar con unas prácticas intercaladas con tiempos de docencia, experiencia que se lleva a cabo en el presente máster. Apostar por un “modelo dual” que compagine tiempos de docencia y tiempos de práctica en los centros educativos, vinculando los contenidos trabajados con la realidad de las aulas de secundaria es necesario. Esto hará más fructífero el trabajo del MAES.

El MAES no puede ser la única vía de formación del profesorado sobre esta temática, o ni siquiera la más importante. Pero obviar la formación en el conocimiento y abordaje de los problemas sociales del alumnado, puede resultar per-

judicial para la tarea educativa, el éxito escolar, personal y social del alumnado, y la propia realización de la Identidad Profesional Docente y la profesionalización docente.

Además, es interesante y conveniente una formación permanente que aporte herramientas para afrontar las tutorías en el aula. Aunque actualmente el grueso de los problemas sociales se lleve desde el departamento de orientación de los centros, los tutores y tutoras deberían tener formación en el ámbito de los problemas sociales del alumnado adolescente, ya que suelen ser quienes primero detectan y atienden los problemas sociales del alumnado y su familia.

Tareas



Haz una lista con todos los temas de formación que te gustaría recibir en relación con los problemas sociales del alumnado adolescente de Educación Secundaria.

1.5. La formación inicial del profesorado de Formación Profesional

1.5.1. Normativa actual de la formación inicial del profesorado de Formación Profesional.

Según el artículo 9 del Real Decreto 1834/2008 “para ejercer la docencia en la educación secundaria obligatoria, el bachillerato, la formación profesional y la enseñanza de idiomas, será necesario estar en posesión de un título oficial de máster que acredite la formación pedagógica y didáctica”. Además, propone que “el profesorado que, por razones derivadas de su titulación, no pueda acceder a los estudios de máster a los que se refiere este real decreto, se acreditará mediante una formación equivalente”. Este profesorado, al que hace mención la normativa, son Profesores/as Técnicos de Formación Profesional (PTFP) pertenecientes a 10 especialidades para quienes el requisito de acceso no tiene por qué ser un grado universitario (o licenciatura o diplomatura) sino que es suficiente tener un ciclo formativo de grado superior de estas especialidades. Así pues, para las personas que por su titulación no puedan optar a los estudios de máster, deberán realizar una formación pedagógica y didáctica equivalente conforme a la Orden EDU/2645/2011 y a la Orden ECD/1058/2013, de 7 de junio, por la que se modifica la Orden EDU/2645/2011, de 23 de septiembre.

Sabías que...



La UNIA ofrece este título. Se llama Certificado Oficial de Formación Pedagógica y Didáctica Equivalente (COFPYDE), disponible en <https://www.google.com/search?client=safari&rls=en&q=llama+Certificado+Oficial+de+Formaci%C3%B>

3n+Pedag%C3%B3gica+y+Did%C3%A1ctica+Equivalente&ie=UTF-8&oe=UTF-8

Empezó a impartirse en el curso 2015/2016, cuando la normativa entró en vigor.

Las 10 especialidades de PTFP que pueden ser impartidas por docentes sin titulación universitaria son: Cocina y pastelería; Servicios de restauración; Estética; Peluquería; Fabricación e instalación de carpintería y mueble; Mantenimiento de vehículos; Mecanizado y mantenimiento de máquinas; Patronaje y confección; Producción de artes gráficas y Soldadura. Para estas especialidades es necesario cursar el COFPYE.

¿En qué consiste esta formación inicial? Esta formación inicial de dicho profesorado se basa en la misma formación que el resto de docentes con titulación universitaria, un curso universitario de posgrado con un año de duración donde se facilitan contenidos teóricos y prácticos en torno a asignaturas generales y específicas. De hecho, la estructura y la propuesta didáctico-pedagógica es exactamente la misma que para el MAES.

Una vez que quien aspira a docente obtenga la plaza por concurso oposición, deberá estar un año como funcionario/a en prácticas durante el cual tendrá una formación por parte de un tutor de prácticas en el centro educativo y una supervisión por parte de la inspección educativa de la zona. La tendencia futura sobre esta formación del funcionario/a en prácticas se debate en torno a la sustitución por un denominado "MIR" educativo, debate que está sobre la mesa desde hace algunos años.

1.5.2. El profesorado de Formación profesional. Entre la secundaria, la práctica laboral y la estigmatización de la formación profesional

Hasta la vigencia de la Ley Orgánica 3/2022, de 31 de marzo, de ordenación e integración de la Formación Profesional, el profesorado que impartía docencia en los ciclos formativos de formación profesional se dividía en dos: los Profesores/as de Educación Secundaria (PES) y los PTFP. Con la nueva ley, el cuerpo de PTFP desaparece y se incorpora al cuerpo PES, exceptuando las 10 especialidades de PTFP mencionadas anteriormente cuyo profesorado no tenga título universitario. Esta división se basaba en que los módulos más teóricos de los ciclos formativos los impartían PES y los más prácticos PTFP, aunque en la realidad todos los módulos profesionales conjugan teoría y práctica.

El profesorado de las especialidades de formación profesional siempre ha estado ligado en su formación con la práctica directa del entorno laboral, de ahí la importancia de un profesorado que conozca el contexto socio laboral de su familia socio profesional.

A ello, se le une una estigmatización del alumnado que cursa formación profesional, sobre todo el que pertenece a la Formación Profesional básica (antiguos

PCPI). A lo largo de su historia, en España, la Formación Profesional ha sido considerada por la sociedad como una opción para aquellos/as que han fracasado en los estudios, ello repercute por tanto en el PTFP, que hasta la Ley Orgánica 3/2022, de 31 de marzo ha pertenecido al subgrupo A2 de empleados públicos. Sin embargo, las consideraciones hacia la formación profesional están cambiando y cada vez va en aumento el número

de alumnos/as que eligen la Formación profesional de grado medio frente al bachillerato, y los ciclos formativos de grado superior frente a la Universidad. Este cambio se debe principalmente a dos factores: el poder acceder a estudios universitarios con un ciclo formativo de grado superior sin tener que hacer la EvAU (Evaluación de Acceso a la Universidad); y la mayor empleabilidad en el sector productivo del alumnado de formación profesional, como analizaremos en los apartados 7.1 y 7.2.

Definición



Formación inicial: la etapa formativa anterior al desempeño de la profesión docente, que consiste en transmitir los conocimientos y competencias básicas al futuro profesorado.

Importante



La formación inicial del profesorado que imparte enseñanza en Formación Profesional se compone actualmente de un curso de posgrado (COFPYDE) y un año como funcionariado en prácticas, una vez se obtenga plaza a través de un proceso de concurso oposición.

Sabías que...



Existen 10 especialidades de profesores/as técnicos/as cuyos docentes pueden ser titulados/as no universitarios, sino técnicos superiores o especialistas de la rama que imparten. A dicho profesorado se le requiere el COFPYDE para poder acceder a la profesión.

Para el curso 2022/2023, el profesorado técnico de formación profesional pasa del cuerpo de funcionarios A2 al A1, es decir pasa de ser profesorado técnico (PTFP) a profesorado de Secundaria (PES), exceptuando al profesorado de las especialidades anteriores que no son titulados/as universitarios, quedando dentro del cuerpo de profesorado técnico de formación profesional a extinguir.

Ejemplo



La familia socio profesional de servicios socioculturales y a la comunidad se ha dividido en dos tipos de docentes: PTFP de la especialidad Servicios la Comunidad y PES de la especialidad Intervención Sociocomunitaria.

Referencias



<https://www.todofp.es/dam/jcr:d0e87ebf-f7a3-4d71-ae7-bd5275e57cd0/equivalencias-cuerpo-ptfp-acceso-funcion-docente3.pdf>.

Tareas



Elabora un ensayo de dos páginas sobre los aspectos de la formación inicial del profesorado de FP. ¿Está preparado el profesorado, se necesitan más prácticas, cuál es la situación en comparación con la formación inicial de países europeos, en qué consiste el "MIR" educativo que se quiere implantar en algunas comunidades autónomas?

Legislación



- Real Decreto 1834/2008, de 8 de noviembre, por el que se definen las condiciones de formación para el ejercicio de la docencia en la educación secundaria obligatoria, el bachillerato, la formación profesional y las enseñanzas de régimen especial y se establecen las especialidades de los cuerpos docentes de enseñanza secundaria.
- Orden EDU/2645/2011, de 23 de septiembre, por la que se establece la formación equivalente a la formación pedagógica y didáctica exigida para aquellas personas que estando en posesión de una titulación declarada equivalente a efectos de docencia no pueden realizar los estudios de máster.
- Ley Orgánica 3/2022, de 31 de marzo, de ordenación e integración de la Formación Profesional.

2. LA PERSPECTIVA SOCIOLÓGICA

2.1. Sociedad y educación: la perspectiva sociológica

Nuestra sociedad se caracteriza por un cambio social más rápido e intenso que el que se haya dado en cualquier otra época pasada. Estos cambios afectan a la familia, el trabajo, la política, la cultura, la economía, etc. y, por supuesto, también a la educación. Estos cambios hacen que se le dé cada vez más importancia a la educación como instrumento socializador. Aparecen nuevos campos educativos como educación permanente, ocupacional, especial...

Dichos cambios pueden afectar radicalmente a las transformaciones que van ocurriendo en los centros escolares y a su buen desarrollo. Analizar explicar y comprender los cambios sociales actuales para dar respuesta a las necesidades de la sociedad, es el objetivo de la sociología de la educación.

En este periodo de cambios y transformaciones, el profesorado tiene una labor fundamental como mediador entre el mundo académico y la sociedad. En este sentido, el profesorado debe conocer cuáles son los problemas de la sociedad en que vive y, con especial atención, aquéllos que afectan al alumnado.

La Educación es una actividad social básica en la vida de nuestra sociedad. Como institución, la educación desempeña un papel fundamental para la transmisión de la cultura a cada generación. La institución escolar junto con la familia son los principales agentes de socialización y, por lo tanto, sectores indispensables en el engranaje social.

La sociología de la educación aporta una mirada crítica y reflexiva que permite analizar los fenómenos sociales relacionados con la institución escolar. Estos análisis facilitan un buen discernimiento a la hora de tomar decisiones en los debates educativos.

La sociología de la educación centra sus esfuerzos sobre todo en el análisis del sistema educativo como parte de la realidad social. Intenta dar una nueva visión de la escuela que le permita ir adaptándose a los continuos cambios sociales. Desde la sociología de la educación se han producido históricamente contribuciones fundamentales a los debates educativos que han reelaborado y desmontado planteamientos dados por supuesto.

La sociología de la educación plantea una diversidad de miradas con el objetivo de completar una visión poliédrica de la educación. En este sentido, es importante la visión metaeducativa en la que se propone una autorreflexión desde la misma institución escolar.

Las aportaciones de la sociología de la educación parten del análisis de las prácticas educativas a lo largo del tiempo. A través de diversos instrumentos y metodologías se registran datos cuantitativos y cualitativos para poder analizar en profundidad y con fidelidad la realidad del sistema educativo.

Lo que hay dentro del aula se conoce a fondo solo cuando se conoce lo que hay fuera del aula, cuáles son los problemas sociales que hay de base y cómo funcionan. Por eso la aportación de la sociología de la educación es tan indispensable y fundamental. Su discurso capacita a la educación para poder gestionar los cambios necesarios para adaptarse a las nuevas circunstancias de la sociedad y sobre todo del alumnado.

El profesorado debe conocer la sociedad en que vive y sus problemas, cómo es y qué es. La cultura profesional del profesorado debe tender a conseguir la capacidad de análisis de los problemas y los fenómenos más importantes y significativos de la sociedad.

Tareas



Análisis DAFO. Esta técnica de análisis se utiliza a menudo en instituciones y organizaciones tales como los centros educativos, cuyos claustros, a la hora de comenzar sus programaciones escolares, realizan este tipo de análisis.

Investiga qué es y cómo funciona la técnica DAFO y después realiza un análisis DAFO relacionado con algún centro educativo que conozcas.

Las grandes aportaciones de la Sociología al estudio de la Educación han sido muy numerosas. Entre ellas:

- Estudios sobre movilidad social y desigualdades de clase en el acceso y en los resultados en los distintos niveles del sistema educativo.
- El análisis de la discriminación por razón de sexo en nuestra sociedad y el papel que realiza en su reproducción o puede jugar en su superación, la experiencia escolar.
- Los estudios sobre la profesión docente: análisis del rol del profesorado, rasgos básicos del modelo profesional, su formación...
- Procesos de transición de la juventud de la escuela al mundo laboral.
- Estudios en torno al alumnado. Su heterogeneidad, características, influencia de la sociedad, etc.
- Educación de personas adultas, educación permanente, educación ciudadana y de formación en valores, etc.
- Análisis de la diversidad cultural y religiosa en la escuela, fruto de las sociedades complejas, unido a la presencia de personas migrantes, lo que generan la superdiversidad actual.
- Relación familia y escuela: prácticas educativas familiares, diversidad de modelos de familia, tipología de modelos educativos en las familias, familias y cambios sociales, etc.

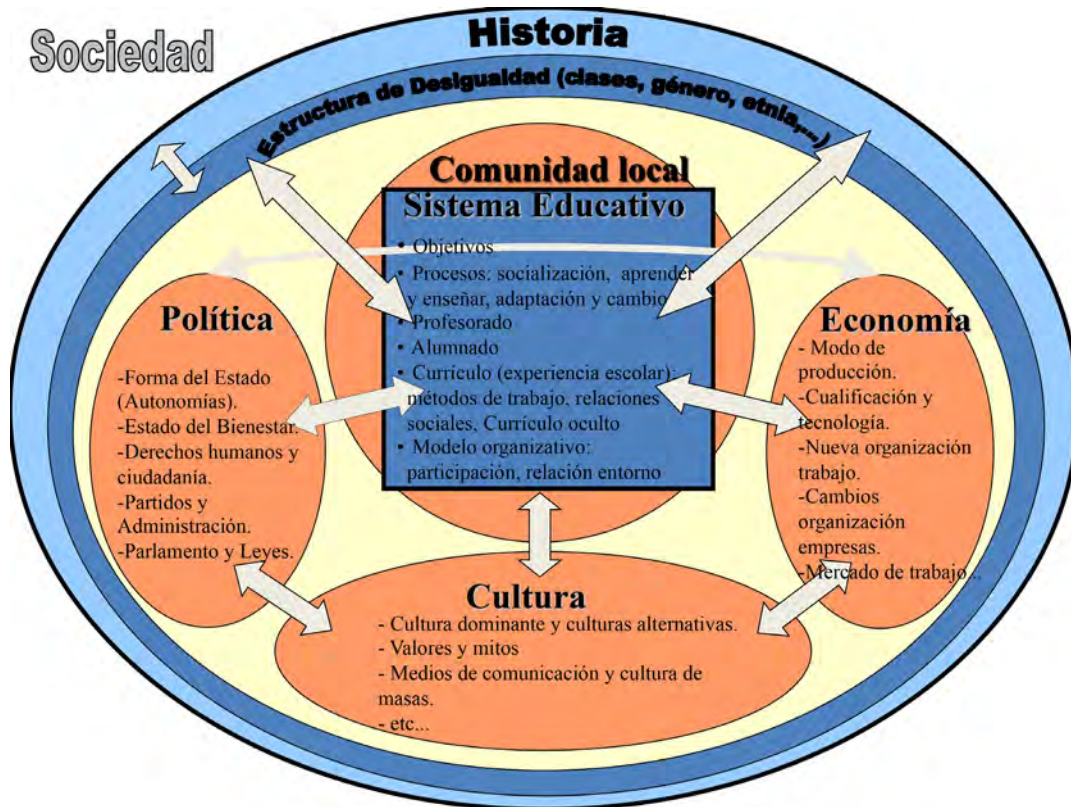
La Sociología de la Educación es una de las tres áreas básicas en la formación de profesionales de la educación, junto a la psicología y la pedagogía. Prueba de ello es la configuración del módulo de formación genérica del MAES. Es una disciplina que ha visto un desarrollo internacional muy destacado en el ámbito de la Sociología y que, por sus contribuciones al estudio de la educación, debe seguir creciendo para analizar los continuos y rápidos cambios sociales que hemos mencionado.

Se trata, por tanto, de adquirir conocimiento científico y conciencia crítica ante el funcionamiento del Sistema Educativo (educación formal obligatoria), al considerarlo como algo interdependiente y relacionado con las otras dimensiones (culturales, económicas y políticas) de la organización social global.

Siguiendo al profesor Fernández Palomares (2003), vamos a definir algunos conceptos y cuestiones claves en **mirada sociológica al estudio de la educación desde la Sociología**. En primer lugar, diferenciamos entre los tres grandes:

- **Niveles de análisis sociológico:**
 - Micro: (sujetos) socialización/subjetivación, prácticas
 - Meso: (grupos) instituciones, organizaciones
 - Macro: (sociedad) estructura/s
 - Asimismo, distinguimos dos grandes:
- **Dimensiones de análisis sociológico:**
 - Material: condiciones materiales (económicas) de existencia
 - Simbólica: valores, normas, creencias, ideas, pensamientos, etc. Es también el nivel que llamamos discursivo.

En el estudio sociológico de la educación resulta fundamental comprender las relaciones entre el sistema educativo y el sistema social global. La siguiente imagen, elaborada por Fernández Palomares (2003), da cuenta de ello, situando al sistema educativo en el centro para dar cuenta de sus relaciones con el resto de sistemas que conforman la sociedad, desde una perspectiva histórica y donde es clave la comprensión de la desigualdad social:



Así pues, desde la mirada sociológica, el sistema educativo sólo se entiende a partir de sus interconexiones con la:

- Historia política: relaciones entre grupos sociales, como relaciones de poder.
- Historia económica: economía y mercado de trabajo.
- Historia social: desigualdad, funciones sociales de la escuela.
- Historia cultural: modelos culturales, valores, ideas, normas, cosmología.

A ello cabe añadir la diferenciación entre dos conceptos fundamentales, que a menudo se confunden, tales como:

- **Sistema de enseñanza:** se trata del sistema reglado. Incluye el modelo de profesorado, de currículum, de estudiantado, y la forma de gobierno del centro, así como el entorno del mismo, en que se encuentra la familia, el barrio, el municipio, etc.
- **Sistema educativo:** que está formado por todas las partes de una sociedad que educan a una persona. El sistema educativo está en continua interacción con el sistema social, que es el que define estructura, objetivos, roles, funcionamiento, y prácticas escolares que caracterizan al sistema de enseñanza. Este enfoque parte de la definición de educación como hecho social (Durkheim), como un fenómeno social, y no sólo escolar.

- Por tanto, el sistema educativo es el resultado del sistema de enseñanza y sus interacciones con el resto de partes del sistema social, lo que permite introducir las posibilidades de cambio social.

2.2. Aportaciones de la Sociología a la formación inicial del profesorado de Secundaria

La educación es una actividad fundamental en la vida de nuestras sociedades. Desempeña un papel fundamental y prioritario en el desarrollo de éstas y en el proceso de socialización de las personas. Los poderes fácticos son los primeros en ser conscientes de este poder de la educación. Cosa que se puede comprobar en las constantes modificaciones de leyes educativas cada vez que hay un cambio de signo político en el gobierno en el caso de España.

La mayoría de ciudadanas/os suele pasar una media de 20 años dentro del sistema educativo. Es un tiempo en el que, si se hace un buen trabajo, se pueden “producir” (utilizando el concepto sociológico de Dubet y Martuccelli) personas responsables y generadoras de sociedades más justas y mejores. La evolución de la educación, intentando adaptarse a las nuevas realidades, tiende cada vez a ser más diversificada, diferenciándose en muchos aspectos de la enseñanza tradicional: educación ocupacional, aulas de mayores, o educación social, por ejemplo.

Estos cambios educativos, provocados principalmente por los cambios sociales, tienen una gran importancia y suscitan un gran interés en la ciudadanía. Se trata de cuestiones sobre el alumnado, las familias, las leyes de educación o el papel del profesorado como agente educativo que es lo que nos ocupa en este apartado.

La Sociología, y especialmente la Sociología de la Educación, se ha interesado por conocer estos aspectos en profundidad teniendo en cuenta la relación entre algunos factores, de los que destacamos:

- **Relación entre educación e igualdad social.** Esta relación cuestiona si el sistema educativo colabora en una mayor igualdad social entre los miembros de una sociedad o si, por el contrario, reproduce la herencia social recibida de progenitores y su entorno. Abunda la literatura que, desde las teorías de la reproducción social y cultural que se elaboran en la década de 1970, explica que la escuela está pensada para las clases medias y altas, porque son las élites quienes la diseñan.

Tareas



Imagina y crea una escuela para todos. Puedes trabajar a partir del libro “Escuelas Democráticas” de M.W. Apple (1995).

También puedes buscar ejemplos de escuelas democráticas en la actualidad, tales como los que fomentan las Ciudades Educadoras, <https://www.edcities.org>

Ver también...



Reflexionamos sobre los prejuicios: https://www.youtube.com/watch?v=L-Rs-nd_8oA0

- **Escuela y formación de identidades.** La escuela es la segunda institución socializadora después de la familia. Cada sociedad configura el tipo de escuela adecuada para producir el tipo de personas que necesita. Así, la sociedad o la clase dominante crea el modelo de organización educativo que le interesa reproducir, etiquetando a quien no es como nosotros.
- **Papel de los "actores" o del "sujeto".** La escuela está sujeta a la posibilidad de transformación y cambio. Los agentes educativos (alumnado, familias, profesorado...) pueden y actúan construyendo nuevas posibilidades de escuela. En este sentido es muy importante hacer una reflexión acerca de si la escuela puede adecuar su proyecto de centro a las características sociales y culturales del contexto social (barrio, centro, medio rural...) en el que funciona.

Ver también...



Un ejemplo de escuela que se adapta puede ser el colegio "Escolapios Granada Cartuja": <https://www.escolapioscartuja.org>

La Sociología de la Educación puede aportar al profesorado novel una visión diferente y en profundidad de aspectos de la dinámica escolar que puede ayudarle en la mejora y transformación de la escuela, haciendo de la práctica profesional una opción personal ética y responsable, creando prácticas docentes innovadoras y transformadoras para el alumnado, adaptándose a la diversidad de cada persona y erigiendo así una escuela para todos.

Para que esto se dé, la docencia de calidad debe poder conectar con la situación y las experiencias reales del alumnado concreto con el que vive el día a día de su práctica docente. En este sentido la Sociología aporta formación y visiones diferentes de muchos aspectos de la institución escolar, y unos contenidos básicos sobre los problemas sociales (generacionales y estructurales) del alumnado.

La Sociología aporta un conocimiento sobre la sociedad que sirve de base y refuerzo para el trabajo con el alumnado diverso. La entrada de la Sociología de la Educación en la formación inicial del profesorado de secundaria, a través de

la materia “Sociedad, Familia y Educación”, dota al profesorado de elementos de análisis para la comprensión del contexto escolar, y de recursos y herramientas para la práctica de su ejercicio docente, defendiendo el principio de autonomía en el alumnado.

La sociología sustenta la parte troncal y común de la formación del profesorado de Secundaria junto a la pedagogía y la psicología; y está diseñada para dar una visión general al profesorado del proceso madurativo del alumnado adolescente, acercando al docente a la prevención y resolución de problemas sociales en el aula.

Importante



La formación teórica que ofrece la Sociología de la educación es la que mejor cualifica al profesorado para atender y trabajar los problemas sociales -estructurales y generacionales- del alumnado adolescente.

2.2.1. La dimensión social de la escuela.

La escuela es un hecho social, entendiendo por tal un fenómeno social susceptible de estudio científico, tal como definiera Durkheim (uno de los padres fundadores de la Sociología) “hecho social” en su obra “Las reglas del método sociológico” (1895). Forma parte de la dinámica general de la sociedad, y su conocimiento es tan necesario como las dimensiones didáctico-pedagógica y psicológica. La dimensión social de la escuela se refiere a que esta institución, así como el conjunto de agentes educativos, sus interacciones y sus prácticas, forman parte intrínseca de la dinámica general de la cultura dentro de nuestras sociedades complejas, para transmitir contenidos culturales y socializar a los individuos. Los cambios pedagógicos tienen su origen en los cambios sociales. La dimensión social es la básica, por ser estructural y, por ende, transversal a toda la sociedad. De ella proceden los planteamientos que se adoptan en el nivel psicológico y didáctico.

Definición



Las transformaciones pedagógicas son siempre resultado y signo de transformaciones sociales que las explican (Durkheim).

Importante



La Sociología de la Educación es la ciencia que estudia de manera propia y específica aspectos importantes de la educación (alumnado, familias, profesorado...).

3. EL CONTEXTO SOCIAL ACTUAL

3.1. Cambios sociales y Educación Secundaria: educación comprensiva y reformas educativas en España y Europa, debates y propuestas (Políticas educativas). La FP en la sociedad española

3.1.1. Cambios sociales y educación comprensiva

La educación forma parte de un complejo social formado por múltiples dimensiones. En la educación se tienen que tener en cuenta los contextos sociales, culturales y políticos, puesto que todas estas dimensiones conforman la realidad educativa de un territorio concreto, como se ha visto en el tema anterior. Por lo tanto, las instituciones educativas no son una realidad aislada del proceso sociocultural, sino que forman parte de la dinámica social interactuando de forma bidireccional en los procesos sociales, culturales y políticos.

A nivel general la evolución de los sistemas educativos, tanto en España como en Europa, han evolucionado hacia una educación comprensiva. Esto quiere decir que se entiende la educación como un derecho para todos y todas donde existe un currículo de base para un aula que apuesta por la inclusión de todo el alumnado, gestionando la diversidad, centrándose en las diferencias individuales de cada alumno/a, ofreciendo de esta manera una verdadera igualdad de oportunidades.

3.1.2. Retos de la Unión Europea en educación

Aunque la Unión Europea deja total autonomía a los países miembros para que implanten las políticas educativas que crean oportunas en cada territorio, propone una serie de recomendaciones generales. En la Resolución del Consejo relativa a un marco estratégico para la cooperación europea en el ámbito de la educación y la formación con miras al Espacio Europeo de Educación (2021-2030), se exponen cinco prioridades estratégicas para la próxima década, que son: aumentar la calidad, la equidad, la inclusión y el éxito de todos/as en el ámbito de la educación y la formación; hacer del aprendizaje permanente y la movilidad una realidad para todos/as; mejorar las competencias y la motivación en la profesión docente; reforzar la educación superior europea; respaldar las transiciones ecológica y digital en la educación y la formación y a través de éstas.

3.1.3. Diferentes tipos de educación en Europa. Debates y propuestas en torno a la educación.

A pesar de que la Unión Europea intenta fijar un marco común educativo para los países miembros, cada país difiere en cuanto a políticas educativas, por ello

presentamos a continuación algunos modelos educativos consolidados en dichos países.

La primera diferencia entre los modelos educativos europeos está en cuanto a la gestión político-administrativa de la educación. En algunos países, la gestión está muy centralizada en el Estado a través del Ministerio de Educación, como es el caso de Francia, mientras que en otros países las competencias educativas recaen en las administraciones regionales, como es el caso de España.

Otro factor importante en los modelos educativos es si la gestión de la educación es llevada a cabo a través de un sistema público, privado o concertado. En Europa (no así en países de orientación abiertamente neoliberal, como Estados Unidos) la mayoría de los países presentan una gestión pública de la educación, aunque el sector privado, con el previo acuerdo con la administración pública, está aumentando en muchos países, situándose en un 50% entre lo público y lo privado-concertado.

Otro factor a tener en cuenta es el de números de horas lectivas que cada modelo educativo propone. En este sentido, hay que señalar que los países que más horas lectivas tienen son aquellos que peor están situados en los ránquines educativos. Por ejemplo, los modelos educativos de Finlandia y Estonia dedican poco más de 800 horas lectivas anuales frente a las 946 de Francia o las 1054 de España. Observándose así que lo importante no es tener muchas horas lectivas, sino aprovechar esas horas.

3.1.4. La formación profesional en la sociedad española

La sociedad española ha tratado la formación profesional como una educación inferior, destinada al alumnado con peores resultados académicos, produciéndose una desvaloración social de la FP. La FP, en las diferentes leyes educativas anteriores, se ha considerado una vía educativa alternativa cuyo objetivo era "rescatar" al alumnado que no sirve para estudiar.

Sin embargo, la percepción social de la sociedad española está cambiando. Actualmente se está apostando por una FP de calidad, que nos equipare a las cifras de los países de la OCDE. Cada vez más, el alumnado opta por la formación profesional frente al bachillerato o la Universidad, debido a dos aspectos claves: la mayor empleabilidad del personal técnico y técnico superior de FP, y la flexibilidad de los itinerarios de FP.

Con la Ley Orgánica 3/2022, de 31 de marzo que entra en vigor para el curso 2022/2023, se intenta dar una mayor consideración social a la FP, apostando una flexibilidad de la oferta formativa mediante cinco niveles formativos, una mayor presencia de las empresas en la formación del alumnado, la posibilidad de un sueldo remunerado en las prácticas de la empresa a través de FP dual, la internacionalización del alumno/a de FP con una formación bilingüe, una mayor relación entre Universidad y FP, y la posibilidad de convalidar experiencia por títulos.

3.2. La actual sociedad digital y la adolescencia de Secundaria: retos educativos y sociales en la formación inicial del profesorado.

Desde los primeros años del siglo XXI, la sociedad de la información se transforma y evoluciona debido al desarrollo tecnológico que influye en todos los ámbitos de la vida. En el caso de la educación, la denominada educación digital se extiende como consecuencia de la expansión de las tecnologías de la información y de la comunicación y su impacto social. Las personas que son nativas digitales están acostumbradas a una cantidad constante de estímulos causada por las nuevas tecnologías y la “democratización” del smartphone, por lo que los métodos tradicionales de enseñanza pierden efectividad (Vegas, 2016).

Ante la cultura juvenil actual hiperconectada, en el ámbito educativo del siglo XXI se ha de distinguir entre las Tecnologías de la Información y la Comunicación (TIC), por ser facilitadoras y transmisoras de información, y las denominadas Tecnologías para el Aprendizaje y el Conocimiento (TAC), por ser instrumentos que facilitan el aprendizaje y la difusión del conocimiento. En este sentido, las TAC pueden utilizarse como herramientas curriculares para realizar diversas actividades de aprendizaje y análisis de la realidad del alumnado. El reto es grande, emplear las TAC para ir más allá de los métodos de enseñanza tradicionales y ofrecer al estudiantado las herramientas necesarias para que pueda actuar de manera autónoma y hacer frente a una sociedad cada vez más tecnológica.

Importante



Las personas que son nativas digitales están acostumbradas a una cantidad constante de estímulos causada por las nuevas tecnologías y la “democratización” del smartphone, por lo que los métodos tradicionales de enseñanza pierden efectividad (Vegas, 2016).

En el tránsito de la adolescencia a la juventud mucha población española de hoy ha crecido dentro de una cultura de uso de las tecnologías que abre todo un dilatado abanico de posibilidades, pero que a la vez plantea muchas incógnitas de futuro. Una realidad en la que la red -internet- aparece como una extensión universal que sugiere distintos escenarios de análisis (Espín, 2011), desde una posición basada en un nuevo y superficial idealismo de lo científico, en el que la tecnología aparentemente se erige como materia peligrosamente autónoma y regida por sus propias normas, hasta otra basada en la desconfianza y el miedo a la irrupción de esa herramienta de uso que ha trastocado el viejo esquema de la relación entre la ciudadanía, haciendo adquirir un nuevo sentido de pertenencia y de identidad social, dentro de una “globalidad” de características muy complejas.

En este contexto, Antonio Pérez Sanz (director del Instituto Nacional de Tecnologías Educativas y de Formación del Profesorado del Ministerio de Educación) en su artículo sobre "Escuela 2.0 Educación para el mundo digital" del monográfico "Adolescentes digitales" de la Revista de Estudios de Juventud nº 92 (2011), viene a afirmar que la conclusión es clara, la juventud entre 10 y 18 años forma una generación profundamente tecnológica, una generación TIC, en la que el acceso a, y la creación de, información digital y multimedia y la comunicación a través de redes sociales, a través de Internet, constituye uno de los elementos diferenciadores respecto a generaciones anteriores. Una generación digital e interactiva hasta que llega a las puertas de su colegio o instituto.

Importante



La juventud entre 10 y 18 años forma una generación profundamente tecnológica, una generación TIC, en la que el acceso y la creación a la información digital y multimedia y la comunicación a través de redes sociales, a través de Internet, constituye uno de los elementos diferenciadores respecto a generaciones anteriores. Una generación digital e interactiva hasta que llega a las puertas de su colegio o instituto.

El sistema educativo ha de ofrecer respuestas a internet como fuente de conocimiento y de comunicación. El aprendizaje informal y autónomo, la construcción social y colaborativa del conocimiento, el desarrollo de competencias de auto-aprendizaje van a constituir, en gran parte gracias a las TIC, uno de los pilares fundamentales de la formación de la persona. El reto del ámbito educativo pasa por ofrecer solución a grandes problemas a los que se enfrenta la educación en el ámbito tecnológico, como son: mejorar la competencia digital docente incorporando nuevas herramientas TAC, gestionar la infraestructura necesaria para estar conectados, fomentar el uso de las tecnologías entre todo el alumnado, contar con contenidos y recursos digitales para el aprendizaje, disponer de metodologías de aprendizaje que usen las TAC y de métodos de aprendizaje que motiven al alumnado.

En la actualidad se perfila un nuevo panorama educativo que, de manera esquemática, se puede caracterizar por:

- a) Una mayor relevancia del dominio de los procesos y estrategias de aprendizaje sobre el de los contenidos. En nuestros días, caracterizados por un ritmo febril de cambio en todos los aspectos (económicos, profesionales, culturales, sociales, tecnológicos, etc.) el dominio de conocimientos estáticos ("saber enciclopédico") no nos garantiza el éxito social y profesional. El nuevo paradigma de la formación es la capacidad para adaptarse

- a realidades cambiantes, de asimilar nuevos conocimientos y técnicas de forma rápida y automática (**Capacidad de aprender a aprender**).
- b) El reconocimiento de un nuevo concepto de alfabetización, que se amplía a nuevos campos, como el de la comunicación mediada, multimedia en red, televisión a través de la red, TDT, redes sociales, etc. La alfabetización se reconoce ahora como un concepto complejo y cambiante en el tiempo, como un proceso de aprendizaje que dura toda la vida y cuyos dominios y aplicaciones están en constante revisión (**Alfabetización digital y mediática**).
- c) La necesidad de una actualización permanente de los conocimientos, habilidades, competencias y criterios (**Aprendizaje a lo largo de la vida**).

Este panorama impone unos cambios profundos en los procesos de integración de las TIC al mundo de la educación, unos cambios que implican una ineludible modernización de las aulas y una modernización del sistema educativo en su conjunto. Estos cambios del sistema se pueden concretar en los tres siguientes aspectos:

1) **La exigencia de modificar el papel y la práctica del profesorado.** El profesorado debe dejar de ser orador o instructor que domina los conocimientos, para convertirse en asesor, orientador, facilitador del proceso de enseñanza-aprendizaje y mediador entre el alumnado y la realidad social utilizando las tecnologías que la sociedad pone a su alcance. El perfil profesional del profesorado incluye hoy el dominio de competencias para conocer las capacidades de su alumnado, diseñar intervenciones centradas en la actividad y participación de éste, evaluar recursos y materiales y, a ser posible, crear sus propios medios didácticos o, al menos, adaptar los existentes desde la perspectiva de la diversidad real de su alumnado. Y le exige también estar en posesión de competencias digitales y de tratamiento de la información básicas.

Como principales necesidades formativas del profesorado en la sociedad digital García y Gutiérrez (2020) señalan que el profesorado debe adquirir los conocimientos y habilidades necesarias para poder utilizar las tecnologías como un recurso dentro del proceso de enseñanza-aprendizaje. Tanto es así que existen distintas iniciativas para conocer el grado de adquisición de la competencia digital docente, como el Marco de Competencia Digital Docente que identifica las competencias que el profesorado del siglo XXI debe desarrollar para mejorar su práctica educativa. Estas competencias se componen de cinco áreas: Informatización y alfabetización informacional, Comunicación y colaboración, Creación de contenidos digitales, Seguridad, y Resolución de problemas.

Sabías que...



Existen distintas iniciativas para conocer el grado de adquisición de la competencia digital docente, como el Marco de Competencia Digital Docente que identifica las competencias que el profesorado del siglo XXI debe desarrollar para mejorar su práctica educativa.

Ver también...



Instituto nacional de Tecnologías Educativas y de Formación del Profesorado del Ministerio de Educación y Formación Profesional: <https://intef.es/>

2) El **alumnado**, para enfrentarse a esta sociedad ya no tiene que ser fundamentalmente acumulador o reproductor de conocimientos sino que, sobre todo, debe llegar a ser usuario inteligente y crítico de la información, para lo que precisa aprender a buscar, obtener, procesar y comunicar información y convertirla en conocimiento; ser consciente de sus capacidades intelectuales, emocionales o físicas; y disponer también del sentimiento de su competencia personal y social. Es decir, debe valerse de sus habilidades para iniciarse en el aprendizaje y continuar aprendiendo de manera cada vez más eficaz y autónoma, de acuerdo con sus necesidades y objetivos y en un entorno socio-cultural cambiante.

3) La **organización escolar** también ha de experimentar cambios profundos, incorporando la opción de generar entornos virtuales de aprendizaje basados en las tecnologías de la información y la comunicación, superando las barreras espacio-temporales y facilitando, además de los métodos de aprendizaje individual, el aprendizaje colaborativo, es decir, incorporando al proceso de enseñanza-aprendizaje las herramientas de lo que se ha dado en llamar web 3.0.

En este sentido Robinson y Aronica (2015), señalan que con los avances del mundo digital el impacto de estas tecnologías ha supuesto una revolución a nivel educativo distinguiendo entre las mencionadas TIC y TAC.

Las TIC son herramientas de uso informativo, su función inicial es la de brindar información para que el usuario se pueda comunicar. Por medio de ellas se puede interactuar fácilmente, necesitan de individuos que interactúen. Son inmateriales, es decir, existen pero no son palpables. Aseguran un transporte de la información rápido sin importar la distancia y sirven para usos didácticos en el aprendizaje y la docencia. Entre ellas se pueden destacar los vídeos, las canciones o los documentos.

Las Tecnologías para el Aprendizaje y el Conocimiento tienen como objetivo establecer una relación entre la tecnología y el conocimiento adquirido a través de la tecnología. Van más allá de aprender a usar las TIC. El uso de las TAC permite aumentar el conocimiento debido a que a través de éstas se crea, se

comparte, se difunde y se debate la información relacionada con el manejo del conocimiento tecnológico. Tienen un carácter innovador y creativo y permiten un acceso rápido a nuevas formas de comunicación. De esta forma contribuyen a que la educación sea más accesible y dinámica.

El uso en educación de las TIC y, sobre todo, las TAC transforma los modelos de aprendizaje lineales y tradicionales en modelos innovadores, interactivos y personalizados, que mejoran el proceso educativo. Llevan el aprendizaje y las herramientas necesarias para la asimilación de información a un nivel donde el cambio y la participación social se hacen evidentes. Por tanto, es preciso que el sistema educativo se incorpore a las necesidades de la sociedad actual, lo cual conlleva una alfabetización digital del alumnado y del profesorado, que permita poner el foco de atención en los nuevos intereses del alumnado que ya se encuentra totalmente sumergido en un mundo donde las TIC forman parte de su cotidianidad, así como de su forma de interactuar entre sí y con el mundo que les rodea.

En resumen



El sistema educativo ha de ofrecer respuestas a internet como fuente de conocimiento y de comunicación. El aprendizaje informal y autónomo, la construcción social y colaborativa del conocimiento, el desarrollo de competencias de auto-aprendizaje van a constituir, en gran parte gracias a las TIC, uno de los pilares fundamentales de la formación de la persona.

Este panorama impone unos cambios profundos en los procesos de integración de las TIC al mundo de la educación, unos cambios que implican una ineludible modernización de las aulas y una modernización del sistema educativo en su conjunto.

3.3. Estrategias para la construcción de un espacio educativo común: La educación en valores como eje transversal del currículum.

A raíz de la implantación de la LOGSE en 1990, se empieza a entender en España que la educación no sólo es disciplinar y academicista, sino que debe ser una educación de valores que fomenten el desarrollo integral del alumnado, entrelazando temas transversales, educación en valores, competencias y proyectos educativos. La educación en valores debe estar presente en el currículum y en cada materia, es por ello por lo que las administraciones educativas ofertan planes y programas educativos que, de forma transversal, fomentan la educación en valores.

A lo largo de la historia del sistema educativo español se han ido configurando aspectos concretos que son referencia para tratar la educación en valores como eje transversal en las diferentes comunidades autónomas, entre ellos destacan:

La Educación para el cuidado del entorno y la sostenibilidad (Educación Ambiental), la Coeducación, la Cultura de la Paz (Educación para la Paz), la Educación Intercultural, la Cultura concreta de cada comunidad autónoma, la Educación Cívica, la Educación para la Igualdad de ambos sexos, la Educación para hábitos de salud y bienestar personal y la Educación para hábitos de consumo adecuado.

En el Real Decreto 217/2022, de 29 de marzo, (que entre en vigor el curso 2022/23) por el que se establece la ordenación y las enseñanzas mínimas de la Educación Secundaria Obligatoria, se citan como principios pedagógicos “la comunicación audiovisual, la competencia digital, el emprendimiento social y empresarial, el fomento del espíritu crítico y científico, la educación emocional y en valores, la igualdad de género y la creatividad” que deben trabajarse en todas las materias. Y de forma transversal se fomentará “la educación para la salud, incluida la afectivosexual, la formación estética, la educación para la sostenibilidad y el consumo responsable, el respeto mutuo y la cooperación entre iguales”.

Concretamente en Andalucía, en aplicación a la citada ley, se propone recalcar el conocimiento y respeto de los derechos humanos, la educación para el desarrollo sostenible, la igualdad de género, el espíritu crítico y científico, la cultura de la paz y la no violencia, la educación emocional, el respeto por el entorno, el conocimiento y reconocimiento del patrimonio natural, artístico y cultural de Andalucía, prestando especial atención al Flamenco.

En esta línea, en Andalucía se han llevado a cabo, durante el curso 2021/22, diversos planes y programas para fomentar la educación en valores. Destacamos aquí algunos de ellos.

Por una parte, programas para el fomento del medio ambiente como son el programa Aldea de educación ambiental, el programa para la promoción de hábitos saludables, la red andaluza de eco escuelas y la educación ambiental para la sostenibilidad.

Por otra parte, programas culturales como vivir y sentir el patrimonio, Aula de jaque, aula de cine o el programa abecedaria donde se desarrollan las artes escénicas como la música, el teatro o la danza.

También, de forma obligatoria, cada centro docente andaluz debe llevar a cabo anualmente el Plan de Igualdad entre hombres y mujeres cuyo objetivo fundamental es buscar la igualdad sexual y de género.

Existen, además, redes educativas como la Red andaluza escuela espacio de paz cuyos centros adscritos deben poner en marcha medidas y actuaciones para la mejora de sus planes de convivencia. O la Red Forma Joven que tiene como objetivo realizar actividades de promoción de la salud entre el alumnado adolescente.

Para fomentar la educación en valores, además de la transversalidad que impregna todas las materias, se llevan a cabo actividades concretas en fechas señaladas. Se señala a continuación algunos días significativos destacados en el calendario escolar para promover actividades relacionadas con la educación en valores: 25 de noviembre día Internacional de la Eliminación de la Violencia contra la Mujer, 30 de enero día escolar de la no violencia y la paz, 3 de diciembre

día de las personas con discapacidad, 28 de febrero día de Andalucía, 5 de junio día mundial del medio ambiente, 14 de junio celebración del Día de la Memoria Histórica y Democrática en los centros educativos andaluces, etc.

Definición



Educación comprensiva: tipo de educación “que ofrece a todos los alumnos una misma forma de enseñanza, que desarrolla un currículo básico común dentro de un mismo centro y una misma aula con la finalidad esencial de lograr una educación integradora que dé respuesta a las aspiraciones de igualdad de oportunidades para todos los alumnos, sin que ello suponga que se excluya la atención a la diversidad que existe siempre en los alumnos de una misma escuela”.

En <https://dicoeccsocioais.wordpress.com/2012/10/26/la-escuela-comprensiva/>

Cuadro: Leyes de educación en España y cambio social

Año	Siglas	Cambio social que aportó
1970	LGE	Estructuró la educación en EGB (la obligatoria hasta los 14 años), BUP, COU y Formación Profesional
1980	LOECE	Introdujo el modelo democrático en la organización de los centros y se regularon las asociaciones de padres.
1985	LODE	Creó los consejos escolares y sustituyó las subvenciones a colegios privados por el sistema de conciertos
1990	LOGSE	Estructuró la educación en Primaria, Secundaria o ESO (la obligatoria hasta los 16 años) y Bachillerato
1995	LOPEG	Obligó a los colegios concertados a admitir a alumnos de minorías sociales
2002	LOCE	Introdujo itinerarios en la ESO y Bachillerato, creó la Prueba General de Bachillerato y estableció que la Religión o su versión laica contaran para nota
2006	LOE	Creó Educación para la Ciudadanía, dejó la Religión como optativa, y fijó en el 55 % las materias comunes en CCAA con lengua cooficial

Cuadro: Leyes de educación en España y cambio social

Año	Siglas	Cambio social que aportó
2013	LOMCE o 'Ley Wert'	Eliminó Educación para la Ciudadanía, introdujo reválidas en cada etapa y abrió la puerta de los conciertos a centros que segregan por sexo
2020	LOMLOE o 'Ley Celaá'	El castellano deja de ser lengua vehicular y se deja en el 50 % las materias comunes en CCAA con lengua cooficial; la Religión vuelve a no contar para nota y se crea Valores Cívicos y Éticos

Fuente: <https://www.rtve.es/noticias/20210913/ocho-leyes-educativas-cuatro-decadas-democracia/2170094.shtml>

Cuadro: Características significativas del modelo educativo en países europeos

Finlandia	Modelo de enseñanza-aprendizaje basado en la experiencia, sin deberes para casa, centrado en las motivaciones y destrezas del alumnado. Horario lectivo corto y actividades extraescolares promovidas por el centro educativo centradas en los intereses del propio alumnado. Gran consideración social del profesorado.
Holanda	Enfoque innovador educativo basado en las nuevas tecnologías de la información y la comunicación, propiciando el aprendizaje autónomo del alumno/a.
Reino Unido	Modelo que integra las nuevas tecnologías educativas y se centra en el desarrollo de las habilidades básicas del alumnado para potenciar el talento en todas las áreas.
Alemania	Modelo flexible y variado que permite ajustarse a los propios intereses del alumnado
Francia	Su objetivo principal es la orientación del alumnado en todo momento, incluso propiciando un curso académico en el cual el alumnado perfila sus estudios hacia las tres opciones que se les plantean: estudios generales, tecnológicos o profesionales.
España	Sistema educativo más rígido, presencialista, proteico y en transición hacia las nuevas tecnologías educativas.

Fuente: <https://liceoeuropa.com/modelos-educativos-internacionales/>

Sabías que...



- El país europeo con mejores resultados académicos según el último informe PISA de 2018 es Estonia.
- Como docentes, en tu programación debes incluir actividades relacionadas con los temas transversales como igualdad entre hombre y mujeres, educación ambiental, atención a la diversidad, cultura andaluza, etc.

Ejemplo



Podemos tomar el flamenco como un tema transversal que forme parte del currículum de diferentes áreas como historia, matemáticas, educación física, lengua y literatura, etc.

Referencias



- <https://dicoeccsociais.wordpress.com/2012/10/26/la-escuela-comprensiva/>
- <https://www.rtve.es/noticias/20210913/ocho-leyes-educativas-cuatro-decadas-democracia/2170094.shtml>
- <https://www.boe.es/doue/2021/066/Z00001-00021.pdf>
- <https://www.juntadeandalucia.es/temas/estudiar/primaria-eso/programas-actividades.html>
- <https://revistas.um.es> (Santa María y Corbí, 2020)

Tareas



Tarea 1. Estás como profesor/a impartiendo un módulo de cualquier ciclo de tu especialidad de FP, elige un plan o programa de la consejería de educación y prepara una actividad (con justificación, objetivos, metodología, actividades y tareas, recursos y evaluación) donde se relacionen los contenidos del currículum del módulo que elijas y el tema transversal según el programa o plan elegido. Por ejemplo, relacionar el juego del ajedrez (programa aula de jaque) con el currículum del módulo Atención y apoyo psicosocial del ciclo formativo Atención a personas en situación de dependencia de la especialidad Servicios a la comunidad.

Planes y programas de la consejería de educación en: <https://www.juntadeandalucia.es/educacion/portals/web/ced/planesyprogramas>

También puedes consultar los planes y programas en las páginas de web de cualquier centro educativo.

Tarea 2. Realiza una investigación comparativa entre los modelos educativos de España, Finlandia, Estonia, China y Estados Unidos. Para ello ten en cuenta los recursos que le dedican, los objetivos principales, la metodología, la utilización de nuevas tecnologías educativas, el prestigio social del profesorado y los factores de los diferentes modelos explicados en el tema.

Tareas



Real Decreto 217/2022, de 29 de marzo, (que entre en vigor el curso 2022/23) por el que se establece la ordenación y las enseñanzas mínimas de la Educación Secundaria Obligatoria.

4. ESTRUCTURA SOCIAL Y DESIGUALDAD SOCIAL EN EDUCACIÓN SECUNDARIA

Las desigualdades educativas están muy relacionadas con la desigualdad social, que es a lo que se hace referencia cuando tratamos de la estructura social. Se ha de considerar la **desigualdad social** como un fenómeno histórico, propio de toda sociedad humana. En este sentido, se puede afirmar que socialmente no somos iguales. La desigualdad se debe a que existen diferentes roles en la sociedad y en las relaciones sociales que suponen una distribución desigual del poder y el prestigio; es decir, de los bienes que una sociedad considera valiosos. La Sociología explica la desigualdad social desde los condicionamientos estructurales de la vida social a través del concepto de estratificación social. La **estratificación social** es resultado de la valoración que una sociedad hace de los diferentes roles emanados de las relaciones sociales (estatus, prestigio social, sistema de producción, propiedad, etc.). Estos criterios de desigualdad hay que distinguirlos de los criterios de **diferenciación social** (etnia, religión, género, edad). Por tanto, desigualdad social y diferenciación social son fenómenos distintos. De todo ello, que resulta absolutamente crucial en educación y es, de hecho, la principal contribución histórica de la Sociología al estudio de la Educación, hablaremos ampliamente en este tema.

Idea



En las sociedades modernas los principales mecanismos de estratificación social son económicos (renta per cápita, ocupación, escala de ingresos). De ahí la centralidad del estudio de las clases sociales. Se dice, en Sociología, que el siglo XIX fue el siglo del Movimiento Obrero. Gracias a esas movilizaciones se fueron consiguiendo y consolidando los derechos sociales, como parte de los derechos de ciudadanía, propios de un Estado Social de Derecho al que llamamos Estado de Bienestar.

A lo largo del siglo XX, hasta la actualidad, los criterios de diferenciación social, especialmente género y sexualidad, y etnia, se han reivindicado como criterios de estratificación social, en tanto que parámetros estructurantes. Así, es frecuente hablar ahora de INTERSECCIONALIDAD, como espacio en que se cruzan los diversos criterios y principios de estructuración social, tales como la clase social, el género, la sexualidad y la etnia, pero también otros que pueden ser tenidos en cuenta.

Todo ello resulta clave para comprender las desigualdades educativas en perspectiva interseccional.

4.1. Desigualdades sociales y educativas. Igualdad, inclusión y justicia social en los sistemas educativos democráticos, la apuesta por la ciudadanía

Dentro de la Sociología de la Educación encontramos una rama importante que se ha dedicado a las teorías sobre desigualdad educativa, centradas principalmente en la igualdad de oportunidades en el acceso al sistema educativo y la asociación entre origen social (clase social) y rendimiento escolar, y con el mercado de trabajo. El informe Coleman de 1966 "Equality of Educational Opportunity" sigue siendo, con matices, un referente. La pregunta que subyace en este tema es si el sistema educativo reduce las desigualdades sociales o las "reproduce" e incluso acrecienta. La diversidad de enfoques es amplia, sobre todo durante la segunda mitad del siglo XX. Sin pretensión de exhaustividad, se pueden mencionar:

- El **funcionalismo** se centrará en las relaciones del sistema educativo con el sistema productivo, en la movilidad social y en analizar las diversas funciones sociales de la educación a partir de la concepción de la sociedad como meritocrática. Encontramos aquí los enfoques de Collins (modernización), Becker (capital humano) y Coleman y Jenks (sobre igualdad de oportunidades).
- El **enfoque crítico neomarxista** considera que el sistema educativo contribuye a la reproducción de la estructura de clases (desigualdades sociales). La escuela como instrumento de dominación de clase, bien con mecanismos económicos (Bowles y Gintis, Baudelot y Establet), bien con mecanismos ideológicos (Althusser) o bien con mecanismos culturales (Bourdieu), de tal forma que la división social en la escuela es distinta de la división social del trabajo. Así, entre la educación y la producción se generan relaciones sociales de "correspondencia" (entre los niveles educativos y las ocupaciones como niveles jerárquicos en los organigramas de las empresas).
- El **neofuncionalismo weberiano credencialista** tomará como conceptos los de selección y clasificación.
- La **Nueva Sociología de la Educación** con enfoques interpretativos (Young) se centrará en el conocimiento escolar: currículum, interacciones escolares y sus significados en el aula.
- Las **Teorías Dialógicas, de la Resistencia y de la Producción Cultural** intentan integrar visiones estructuralistas con interaccionistas; esto es, entender la acción social ubicada en una dimensión estructural de cuya interacción surgen posibilidades de cambio social. (Freire, Bernstein, Apple, Willis y Giroux). Apple plantea estudiar el currículum en el contexto social.
- Las **Teorías de la Práctica** son el resultado de la evolución desde las teorías de la reproducción social y cultural, pasando por las teorías de la

resistencia, para llegar a diversas formulaciones que intentan explicar la relación entre la práctica y la estructura social. Para algunas, es la estructura la que da forma a la práctica; para otras, es la práctica la que moldea la estructura. En todo caso, se mantienen los grandes debates sobre la reproducción del status quo y el cambio social.

Importante



La actual Sociología de la Educación se caracteriza por un pluralismo teórico que viene a pivotar sobre los conceptos de igualdad social y calidad de la educación, distinguiendo entre el sistema educativo escolar (organización burocrática de la práctica escolar) y la práctica educativa escolar.

Actualmente se trata la educación como una construcción social, como un complejo sistema de instituciones y relaciones afectado por el poder, cuya principal misión es justificar y conservar la sociedad en la que se asienta, lo que supone la reproducción de las desigualdades sociales (que no implica repetición y sí conlleva variabilidad y cambio). De esta forma, el sistema educativo convertiría las desigualdades sociales en desigualdades educativas (culturales e individuales) si bien, a su vez, la escuela como instrucción y formación es clave en la cohesión social. Debe adaptarse a las características sociales y culturales de su público e integrarse en el medio social y laboral. Lo que viene a poner de manifiesto la necesidad de una reflexión e investigación permanente para debatir sobre el papel central de la educación en relación a la igualdad, la inclusión y la justicia social y la forma en que todo ello incide sobre la democracia.

4.1.1. Desigualdades educativas

Una de las cuestiones centrales que debe abordarse cuando se estudian las **desigualdades educativas** en una sociedad es la referida a las diferencias en los logros educativos de las personas, que se manifiesta en la matriz éxito-fra-caso-abandono escolar.

Los logros educativos son una variable que tiene gran peso en las opciones y planes de vida que pueden tener los miembros de una sociedad y para el país en su conjunto. La educación, concebida como inversión, es triple: del individuo, de la familia y de la sociedad. Las investigaciones coinciden en señalar que dos grandes grupos de factores se relacionan con el nivel educativo que puede alcanzar una persona a lo largo de su vida; por un lado, las propias características del individuo, por otro lado, las características de su entorno social.



Importante

¿Qué factores considerar para delimitar el entorno social?

No existe unanimidad para responder a esta cuestión. Entre los principales factores se señalan las interacciones que establecen los individuos con su propia familia y con la sociedad.

Los **elementos familiares que más influyen en los futuros logros educativos** son: la situación económica de la familia, el hecho de crecer en un contexto de estabilidad familiar y tener o no acceso a recursos culturales. De manera sintética se puede considerar que para explicar los logros educativos de las personas son importantes (que no determinantes) el nivel de capital social de sus familias y las relaciones que se establecen en el interior de la familia, en particular, las interacciones entre padres e hijos. En este sentido, las expectativas parentales son un indicador recurrente en las investigaciones sobre éxito escolar: muchos estudios constatan su fuerte correlación con el rendimiento escolar, concluyendo que lo “explican”. A partir de ahí proponen una solución para combatir el fracaso escolar: estimular las expectativas y ambiciones parentales. El presupuesto subyacente es que el éxito escolar depende del apoyo y socialización familiares y que éstos dependen de la importancia que las familias le concedan a la educación y de sus ambiciones. El indicador “expectativas parentales” reflejaría esta ambición y valoración de los estudios. Sin embargo, como apuntan Martín Criado y Gómez Bueno (2017), es posible que buena parte de la correlación se deba a que las expectativas dependan del rendimiento: la respuesta a las expectativas sería una estimación de la probabilidad del éxito escolar filial a partir del conocimiento de sus resultados y motivación.

En el caso de **las interacciones con la sociedad**, influyen el barrio o vecindario en el que vive la persona, su clase social, su origen étnico y las redes sociales existentes. Otro de los factores que se consideran, tiene que ver con las características del establecimiento educativo al que se asiste, el entorno en el aula y el ambiente social y cultural más amplio en el que se está educando el individuo en cuestión. Sin dejar de tener en cuenta aspectos más estructurales de la sociedad y del propio sistema educativo del país.

Importante



En España, el derecho a la educación se recoge en el art. 27 de la CE de 1978, que establece la obligatoriedad y gratuidad de la enseñanza básica, así como la obligación de los poderes públicos de garantizar un puesto escolar gratuito en estos niveles a través de la programación general de la enseñanza. Se trata de

un derecho “para todas las personas” que no está libre de desigualdad en su aplicación y desarrollo del sistema educativo.

Como señala el informe sobre educación del Observatorio social “la Caixa” de julio de 2020, la evolución del sistema educativo español se ha caracterizado por una alta tasa de acceso a edades tempranas y por una clara mejora de la accesibilidad a todos los niveles educativos, incluyendo la educación superior. En todo caso, a día de hoy, el sistema presenta algunas disfunciones importantes como:

- altos niveles de abandono escolar,
- competencias insuficientes en idiomas,
- mucho peso del origen socioeconómico en los resultados académicos.

Además, el llamado “ascensor social” (movilidad social en la estructura social gracias a los logros educativos) no acaba de funcionar bien, porque los nacidos en familias de niveles educativos bajos tienen cada vez mayores dificultades para conseguir salir de ese nivel. A ello contribuye que el grado de segregación por origen social en los centros educativos es alto, lo que podría lastrar las posibilidades que ofrece la generalización de la educación para mejorar las oportunidades de los que nacen en contextos de mayor vulnerabilidad social.

En resumen



Los aspectos clave actuales del sistema educativo español son:

- la persistencia intergeneracional de los niveles educativos bajos,
- el peso del gasto privado de las familias en educación según sus ingresos,
- el nivel de segregación escolar por origen socioeconómico.

Más allá de los enfoques teóricos (siempre necesarios y que guían el quehacer investigador), el hecho de resumir la información a través de un sistema básico de indicadores, dejando que los datos hablen casi por sí solos, constituye una tendencia de los últimos años en el panorama de estudios sobre la realidad social, en general, y de las desigualdades educativas, en particular. Así han proliferado informes desde distintas instituciones o fundaciones privadas y, sobre todo, las series estadísticas de las enseñanzas no universitarias e informes sobre educación del Ministerio de Educación, junto a los datos y publicaciones del Instituto Nacional de Evaluación Educativa entre otros. Una abundancia de datos que convierte este ámbito en una “densa selva” generando confusión y cierto caos, lo que nos obliga a estar en permanente actualización de los datos y recurrir, de nuevo, a los diferentes enfoques teóricos sobre cómo las desigualdades

sociales se ven reflejadas en las desigualdades educativas, y sobre cómo éstas afectan a la cohesión social y a la construcción de una sociedad más equitativa en términos de justicia social.

Ver también...



Fundación Areces (2021). Indicadores comentados sobre el estado del sistema educativo español 2021: <https://www.fundacionareces.es/fundacionareces/es/publicaciones/listado-de-publicaciones/indicadores-comentados-sobre-el-estado-del-sistema-educativo-espanol-2021.html>

Instituto Nacional de Evaluación Educativa: <https://www.educacionyfp.gob.es/inee/portada.html>

Ministerio de Educación, Política Social y Deporte (2008). Sociedad desigual, ¿educación desigual? Sobre las desigualdades en el sistema educativo español: https://sede.educacion.gob.es/publiventa/PdfServlet?pdf=VP12483_19.pdf&area=E

Ministerio de Educación, series estadísticas de las enseñanzas no universitarias e informes sobre educación: <https://www.educacionyfp.gob.es/servicios-al-ciudadano/estadisticas/no-universitaria.html>

Sistema estatal de indicadores de la educación: <https://www.educacionyfp.gob.es/inee/indicadores/sistema-estatal.html>

4.2. Las clases sociales

La Estratificación Social supone la distribución de los individuos miembros de una sociedad en la estructura jerárquica vertical continua de posiciones sociales de esa sociedad, en función de las relaciones sociales existentes basadas en criterios de desigualdad social. La **posición social**, según Salvador Giner (1983) posee, como mínimo, dos elementos fundamentales:

- Rol: conjunto coherente de actividades normativamente efectuadas por un sujeto. Se puede concebir como expectativa de conducta, como pauta de conducta esperada de quien ocupa una determinada posición social. Los roles son valorados socialmente de acuerdo a una tabla común de valores (que serán los del grupo dominante en esa sociedad)
- Estatus: conjunto de derechos y deberes que un individuo posee en el marco de una sociedad. Implica una expectativa recíproca de conducta. Se asemeja a prestigio social.

La estratificación social se representa como una estructura de posiciones sociales regularizada en la que los individuos son colocados arriba o abajo de acuerdo con el valor que se conceda a sus diferentes roles y actividades sociales.

Los criterios de valoración de roles identifican los papeles sociales más importantes de una sociedad (jerarquización que puede ser concebida como una forma de dominación cultural y/o ideológica). La jerarquización de roles se produce en función del saber y la responsabilidad que cada grupo social supone para esa sociedad, el saber hacer referencia a la posesión de un conjunto de ideas y destrezas para un rol determinado, la responsabilidad, la posesión de autoridad —poder legítimo reconocido— y la capacidad para dirigir.

Importante



Desde un punto de vista técnico, las clases sociales son las unidades de los sistemas de estratificación social de clases sociales entendidas como unidades técnicas de análisis. Por ello, la posición es siempre la de una persona como miembro de un grupo-clase, no como un individuo aislado.

Las clases sociales son construcciones hipotéticas y no realidades concretas. Si las clases sociales fuesen realidades concretas todo el mundo sabría cuál es su clase y existiría menor ignorancia al respecto y una definición más compartida de las distintas clases sociales existentes en una sociedad.

Como construcciones analíticas, el investigador construye y define las clases sociales en base a cuatro dimensiones:

- una posición en la estructura y/o institución social,
- una comunidad o estilo de vida,
- una acción colectiva,
- un mecanismo de dominación.

Cuanto más y mejor responda el modelo elaborado a la realidad, como modelo predictivo de las representaciones y prácticas -conductas, acciones- de los individuos, mayor validez tendrá como representación de la desigualdad social de una sociedad.

Definición



Podemos definir **clase social** como: Conjunto de personas que tienen un prestigio social igual o casi igual de acuerdo con los criterios de valoración de un sistema de estratificación social.

De manera esquemática se pueden distinguir las principales diferencias entre los enfoques teóricos clásicos en sociología sobre clases sociales, de la siguiente forma:

- Perspectiva marxista:
 - Clase social: conjunto de individuos en intercomunicación más o menos directa de cara a un objetivo común y por su relación con los medios de producción. La representación sería una línea vertical donde se sitúan las clases sociales, representando el conflicto entre las posiciones de clase.
 - Noción clave: conflicto entre clases, cambiar las estructuras sociales (mediante la revolución).
 - Criterio económico para definir las clases sociales (infraestructura): propiedad o no de los medios de producción.
- Perspectiva Weberiana:
 - Esferas económica (clases), social (Grupos de Estatus), política (partidos).
 - Noción clave: estilo de vida (poder y prestigio)
- Funcionalismo:
 - Estrato social: conjunto de personas clasificadas por características comunes. La representación sería como una escalera.
 - Noción clave: consenso social, mecanismos correctores de la desigualdad social, movilidad social.

De acuerdo con lo señalado, en las sociedades modernas las clases sociales se forman por el marco de relaciones económicas, laborales y de poder que las interrelacionan unas con otras. Se trata de una posición compartida en la división de trabajo y riqueza instituida por las sociedades. De acuerdo con Martínez y Marín (2012), no se imponen por nacimiento, se adquieren y mantienen o desocupan en las trayectorias individuales (educativas, profesionales y de estilos de vida). Es, por tanto, la estructura ocupacional de la división del trabajo la clave de la estratificación de clase, la fuente de ingresos y el estatus asignado por la sociedad a los sujetos.

Uno de los modelos/esquemas de clases sociales más aplicado es el desarrollado por Jhon Goldthorpe, y las sucesivas versiones del mismo junto a sus colaboradores Robert Erikson y Lucienne Portocarero (entre otros), internacionalmente conocido como "EGP". De otro lado, una interesante adaptación del esquema EGP es la Clasificación Socioeconómica Europea (ESeC, por sus siglas en inglés), una aproximación a las clases sociales construida a partir de agrupaciones de ocupaciones, es decir, clases ocupacionales. La ESeC se orienta hacia las relaciones de mercado como principal fuente de desigualdad social. Las oportunidades vitales de los individuos y las familias dependen en buena medida del tipo de trabajo que realizan y, por lo tanto, su ocupación se convierte en el principal indicador de su posición en la estructura de clases. Si seguimos

el esquema de clases sociales EGP-11 y la clasificación socioeconómica europea obtendríamos las siguientes clases sociales —ocupacionales— para el contexto español (Martínez y Marín, 2012):

- I. Directivos, empresarios y altos cargos públicos
- II. Profesionales superiores
- III. a) Empleados no manuales de rutina
- b) Empleados de servicios
- IV. a) Pequeña burguesía con empleados
- b) Autónomos no agrarios
- V. Cuadros intermedios y técnicos auxiliares
- VI. Obreros cualificados
- VII. a) Operarios poco cualificados
- b) Jornaleros agrarios

Pierre Bourdieu, que va más allá de los enfoques weberianos y marxistas, clasifica las clases sociales no en términos de relaciones de producción sino de relaciones sociales en general.

Importante



“Bourdieu identifica cuatro formas de capital —económico, cultural, social y simbólico— que, unidas, proporcionan (o no) poder a los agentes en su lucha por las posiciones en el espacio social” (Crompton, 1997, p.214).

Con capital económico coincide con Marx en que este tipo de capital es fundamental para estructurar nuestras sociedades y también para entender cómo se reproducen esas estructuras; con capital simbólico se refiere al honor y al prestigio; con capital cultural a los conocimientos y destrezas de los individuos; y con capital social a las relaciones y los vínculos de los que cada individuo dispone.

Además, Bourdieu señala que en función de qué posición se ocupe en los distintos tipos de capitales se desarrolla un determinado “habitus” similar al de los demás individuos que se encuentran en la misma posición. En definitiva, lo que Bourdieu nos quiere decir es que el habitus es un producto de la estructura social, de las clases sociales, pero que a su vez el habitus estructura las prácticas sociales; de manera que el habitus contribuye a la reproducción social de las estructuras sociales desiguales pero también puede contribuir para explicar el cambio social o la movilidad social.

4.2.1. La diferenciación educativa en cuanto a la clase social

Entre los factores que propician el éxito o el fracaso del alumnado dentro del sistema educativo es influyente la clase social a la que pertenezcan, sin que ello permita afirmar que sea determinante, pues no lo es. Así se explica, por ejemplo, que el hijo de un jornalero andaluz llegue a ser profesor de universidad habiendo estudiado en centros públicos.

Importante



Lo económico, la oportunidad educativa y el hecho de que en el hogar se tienda más a trabajar que a estudiar, no son lineales. Es decir, no influye directamente en la demanda educativa ni en la oportunidad educativa, ya que son factores que evolucionan de forma independiente los unos de los otros.

La relación entre la economía y la desigualdad de oportunidades dependerá del efecto renta y el efecto sustitución y cómo actúan éstas entre sí (Martínez y Molina, 2019). Si bien, la clase social (el estatus socioeconómico, de la teoría de los capitales de Bourdieu) es la variable fundamental a la hora de explicar el logro educativo.

En este sentido, se puede hablar de clase social como reguladora de distintas actitudes hacia la educación. Bernardi y Cebolla (2014) hablan de efectos primarios de clase de origen en educación, aludiendo a variables como el rendimiento escolar del alumnado, y también de efectos secundarios que hacen referencia en mayor medida a procesos de decisión que determinan las distintas trayectorias escolares que el alumnado puede elegir, conllevando por tanto al rechazo de optar por otras vías igualmente disponibles.

Importante



La clase social incide de manera especial en la dicotomía de beneficios y costes que el proceso educativo implica a través de las distintas elecciones existentes.

Refuerza el aprendizaje dirigiendo la atención del alumnado hacia ciertos aspectos esenciales del contenido que se desarrollan en un momento determinado.

Otro de los efectos de la clase social en el nivel educativo es que la clase social afecta a la cantidad de años que se invierten en educación, ya que los hijos e hijas de familias pertenecientes a clases obreras son alentados por la propia familia a conseguir un trabajo cuando se ha completado la Educación Secundaria Obligatoria, siendo reducida su presencia en niveles y etapas no obligatorias,

sobre todo en la universidad. Según Carabaña (2018), las familias que fomentan que sus hijas e hijos inviertan tiempo en educación son aquellas que aprecian más el capital humano al entender que el coste de oportunidad es inferior a lo que se conseguirá teniendo una educación, ya que ésta puede conllevar una mejora de las condiciones de vida (movilidad social, expectativas ocupacionales, etc.). Esto está influido a su vez por el capital cultural familiar.

Gracias a los informes PISA, se puede constatar que el origen familiar influye en gran medida en el rendimiento del alumnado, independientemente del país, aunque esto ocurre de una forma más reducida en países donde el Estado de Bienestar está más consolidado y abarca más aspectos y situaciones, como el caso de Suecia que menciona Moreno Mínguez (2011). Lo que viene a reforzar el planteamiento de que lo económico, la oportunidad educativa y el hecho de que en el hogar se tienda más a trabajar que a estudiar, no son lineales, ya que son factores que evolucionan de forma independiente los unos de los otros en un contexto social y educativo determinado.

4.3. Género y sexualidad: la diversidad sexual, corporal y de género

El tema 8 de esta asignatura está dedicado íntegramente a la educación para la igualdad. En él damos amplia cuenta de la trayectoria histórica que ha hecho posible trabajar en esta dirección y la problemática con la que se encuentra en la actualidad. Por ello, en este apartado nos vamos a ceñir a la consideración de género y sexualidad como dos grandes principios de estructuración de la sociedad y, por ende, de generación de desigualdad social. Asimismo, género y sexualidad interseccionan con el cuerpo dando lugar a situaciones de desigualdad social, como puede ser el caso para personas intersexuales y transexuales. Empecemos, pues, definiendo algunos conceptos clave (para ampliar esta cuestión véase Venegas, 2021, pp. 241-242):

- **Feminismo:** movimiento social, político y teórico que defiende la necesaria igualdad estructural entre todas las personas con independencia de su identidad o expresión de género. El origen del feminismo radica en la lucha de las mujeres por acceder a los mismos derechos y oportunidades que los hombres en la sociedad patriarcal. Esa lucha se ha ido ampliando también al resto de colectivos discriminados por el patriarcado, como son las personas LGTBQI+.
- **Personas LGTBQI+:** mediante estas siglas nos referimos a todas las personas Lesbianas, Gays, Transexuales y Transgénero, Bisexuales, Queer, Intersexuales, así como otras posibles categorías relativas al reconocimiento de la **diversidad sexual, corporal y de género**. Con este término, damos visibilidad a la desigualdad binaria, entre mujeres y hombres, que ha sido objeto de reivindicación desde el Feminismo históricamente, así como a las formas de desigualdad que sufren las personas LGTBQIA+.

- **Educación sexual:** intento de transmisión de las concepciones, normas y valores morales e ideología que cada cultura considera que deben servir para preservar el modelo social, cultural y económico. O sea, para socializar en un modelo de regulación social de la sexualidad determinado.
- **Educación afectivosexual:** a la educación sexual, la educación afectivosexual añade un enfoque relacional, desde el feminismo, para desarrollar la ciudadanía sexual e íntima a través de la educación para la igualdad y la diversidad en el ámbito del género, la sexualidad, el amor y el cuerpo, así como las múltiples intersecciones entre estas cuatro dimensiones.
- **Coeducación:** modelo educativo que promueve activamente medidas y acciones para superar el androcentrismo del sistema educativo y promover la igualdad sexual y de género, a lo que se suman otras formas de igualdad estructural (clase social, etnia, diversidad funcional, etc.).
- **Identidad de género:** se refiere a la vivencia interna e individual del género tal y como cada persona la siente profundamente, incluyendo la vivencia personal del cuerpo y otras como la vestimenta, el modo de hablar y los modales. La identidad de género está generalmente acompañada del deseo de vivir y recibir aceptación como miembro de dicho género e incluso del deseo invencible de modificar, mediante métodos hormonales, quirúrgicos o de otra índole, el propio cuerpo, para hacerlo lo más congruente posible con el sexo-género sentido como propio (Ley 2/2014, de 8 de julio).
- **Igualdad de género:** principio democrático para el reconocimiento de los mismos derechos y oportunidades en una sociedad que tiene en el género su criterio de consideración de la desigualdad estructural a superar.
- **Igualdad sexual:** hace referencia a la autopercepción de cada persona con respecto a la pertenencia a un sexo. No siempre coincide con las características biológicas de la persona, pudiendo sentirse niña y tener pene o sentirse niño y tener vulva (Skolae, 2019, p. 50).
- **Orientación sexual:** se refiere a la orientación del deseo erótico, sexual y/o afectivo que experimenta una persona hacia otras. Las orientaciones sexuales son muy diversas, no debiendo ser la heterosexualidad el modelo de orientación de referencia (Skolae, 2019, p. 50).
- **Derechos reproductivos y sexuales:** son parte de los derechos humanos universales. Todas las personas tenemos derecho a ejercer el libre control sobre nuestra sexualidad y reproducción sin sufrir discriminación, coacción ni violencia. Esto incluye: acceder a información y servicios de salud sexual y reproductiva, incluidos los de contracepción; elegir si deseo casarme, cuándo y con quién; decidir si quiero tener hijos y cuántos, lo cual incluye poder interrumpir un embarazo no deseado; vivir libre de violencia y prácticas que buscan dominar mi cuerpo y mi sexualidad como la violencia sexual, la mutilación genital y los matrimonios forzados (Amnistía Internacional).

Históricamente, la sociedad se ha organizado según un modelo patriarcal que, en función del género, concede a los hombres el poder sobre las mujeres y, en función de la sexualidad, ha consolidado un modelo heteronormativo. En este apartado vamos a construir una imagen sexual y de género de la educación en cifras, que nos permitirá comprender mejor la necesidad de educar en la igualdad para la democracia, como se aborda con más detalle en el tema 8.

Según el último informe sobre género y educación en España (Ministerio de Educación y Formación Profesional, 2019):

- **Feminización de la profesión docente:** el 66,5% de todo el profesorado es mujer, sobre todo en enseñanzas no universitarias, especialmente en infantil.
- **Brecha de género en las disciplinas científico-tecnológicas:** en el alumnado, tanto en las enseñanzas de FP, como en las carreras universitarias, por ejemplo: un 8% de chicas cursa Informática en FP de grado medio; un 4,9% Electricidad y Electrónica en FP superior; el 12,2% en el Grado de Informática; el 28,4% en Grados de Ingeniería, industria y construcción.
- **Resultados académicos:** en general, las chicas tienen más éxito que los chicos en Secundaria, Bachillerato y FP, Grado y Master. Las tasas de abandono escolar temprano son más bajas entre ellas (14% frente al 21,7% de los chicos en 2018).
- **Masculinización del mercado laboral:** las mujeres tienen peores tasas de empleabilidad en todos los niveles de formación entre los 25 y los 64 años (datos de 2018).

Estos datos son confirmados a nivel europeo. Así, el EIGE (Instituto Europeo para la Igualdad de Género), señala que la igualdad de género en la educación y la formación sigue estando afectada por una serie de factores, tales como (<https://eige.europa.eu/gender-mainstreaming/policy-areas/education>):

- La elección generalizada entre los campos de estudio.
- La feminización de la profesión docente frente a la masculinización de la enseñanza en la educación terciaria.
- Los estereotipos de género en la educación.
- El género y el bajo rendimiento escolar.
- El género y el abandono escolar.
- Género y formación.
- Violencia de género en la escuela.

Por su parte, el FRA (la Agencia Europea para los Derechos Fundamentales) realiza una importante labor para la igualdad e inclusión de las personas LGTB-QIA+, en su área de trabajo dedicada a sexo, orientación sexual y género (disponible en <https://fra.europa.eu/en/themes/sex-sexual-orientation-and-gen>

der). Según el informe del FRA de 2019 sobre las personas LGBTI en la UE y en Macedonia del Norte y Serbia, con casi 140.000 los resultados de la nueva encuesta muestran escasos avances en los últimos siete años. La escuela es un espacio especialmente sensible para la diversidad sexual, corporal y de género.

4.4 Raza, etnia, religión: la diversidad etnorreligiosa

La superdiversidad que existe en la sociedad se refleja en la dinámica de los Centros Escolares. Esta diversidad, como se explica a lo largo de este apartado, es poliédrica. Tiene muchas variables y circunstancias. Una de las caras que conforman este poliedro es la diversidad etnorreligiosa. La globalización y los movimientos de población han provocado el conocimiento y el contacto con multitud de experiencias culturales y religiosas.

Durante muchos siglos, Occidente ha estado marcado por la cultura cristiana. Esta influencia ha variado según las circunstancias propias de cada nación, pero, en general, el cristianismo era lo "normal" en la sociedad. En Andalucía, la diversidad religiosa es un fenómeno complejo que se manifiesta en multitud de grupos difíciles de cuantificar. Andalucía cuenta con una historia de diversidad religiosa rica, que durante mucho tiempo ha permanecido invisibilizada. Actualmente esta diversidad no está distribuida de forma homogénea por el territorio andaluz. Hay una mayor presencia en las zonas urbanas y en las costas donde hay más número de personas de origen extranjero procedentes de Europa (sobre todo las confesiones cristianas que traen de sus lugares de procedencia). Por su historia y su posición geoestratégica, Andalucía es la puerta de entrada a Europa, destino de muchas de estas personas. Se podría hablar de tres rasgos de la diversidad religiosa en Andalucía: hegemonía católica con importantes manifestaciones de religiosidad popular; diversidad religiosa invisibilizada hasta la llegada de la democracia e intensificada por los movimientos migratorios; e irrupción de la secularización.

De las diversas religiones que conforman el pluralismo actual en las sociedades occidentales, el Islam es la que genera más literatura. La presencia de la religión islámica en las sociedades occidentales ha sido provocada principalmente por la llegada de personas de países musulmanes. Los acontecimientos del 11S y los posteriores actos de terrorismo internacional han marcado su imagen social. En algunos casos, una especie de "cruzada" contra el terrorismo ha llevado a elaborar legislaciones restrictivas en materia religiosa, o, en general, con desconfianza frente la religión islámica. En muchos ámbitos se ha asociado al Islam con el sexismo y el sentimiento antioccidental.

En el contexto español, el Islam se ha ido institucionalizado partiendo de las relaciones históricas con el Norte de África y especialmente con el estado de Marruecos. Normalmente esta comunidad islámica reproduce sus fiestas según las formas y maneras de sus países de origen. Se manifiesta como el grupo re-

ligioso que más exterioriza su condición creyente y expresa sus puntos de vista abiertamente, con una presencia pública muy visible.

Los años 90 marcan la llegada significativa de personas de origen extranjero a España, de manera que la escuela ha ido pasando por diversos modelos de atención a la diversidad cultural. Cabe destacar que el hecho de que la población gitana estuviera históricamente presente en el país desde la Edad Media no había dado lugar a la precepción de la existencia de la diversidad. Por tanto, son las migraciones las que se identifican con la diversidad cultural. Esto explica la ausencia de políticas de atención a la diversidad cultural relativas a la población escolar gitana.

El primer modelo de atención a la diversidad en la escuela es segregador, sobre todo para la población gitana. Ya pensando en la diversidad cultural, el primer modelo es el asimilacionista, al que sigue el modelo compensatorio, que será superado por el modelo integrador. Más recientemente, como fue el caso de la LOE (2006) y ahora de la LOMLOE (2020), se trabaja desde un modelo inclusivo que busca potenciar la interculturalidad desde la escuela.

Tareas



En grupo, pensad alguna experiencia educativa con personas de diversas convicciones religiosas. Escribid sus características: cuál es su procedencia y nacionalidad, su trabajo, nivel de vida, estudios... Pensad esa diversidad y las formas de relación que se establecen entre los miembros de ese grupo de personas diversas etnorreligiosamente

En el aula, la atención al pluralismo y la diversidad cultural y religiosa no ha seguido una trayectoria lineal. Abundan los estudios que muestran que la escuela es uno de los lugares centrales para gestionar el pluralismo religioso y generar sociedades cohesionadas. Las aulas occidentales se convierten, cada vez más, en espacios multiculturales y, por lo tanto, multiconfesionales. En este sentido, se constata una falta de adecuada formación del profesorado para llevar a cabo el pluralismo etnorreligioso del aula. Una buena formación del profesorado en este ámbito favorece una sociedad basada en el conocimiento científico sobre la diversidad y, con ello, en el respeto y la interculturalidad.

La escuela es un contexto privilegiado para apostar por nuevos caminos para el diálogo y el encuentro entre las diversas culturas y religiones. Si en las escuelas se aprenden las habilidades para realizar este diálogo, reconociendo el derecho a elegir las propias convicciones, se contribuye a ese respeto intercultural.

La puesta es por un concepto dinámico de cultura y una realidad social compleja. Este tipo de sociedad se va adaptando a las influencias culturales que van

surgiendo, donde se celebra la diferencia y se educa la conciencia crítica de lo diverso con el objetivo de construir una ciudadanía diversa.

La escuela debe velar y garantizar el respeto a la diversidad cultural y religiosa dentro de las aulas, para que después sea así en el contexto general de la sociedad.

5. LA FORMACIÓN DEL SUJETO ESCOLAR ADOLESCENTE

Nuestro sistema educativo presenta una enseñanza obligatoria que va desde los 6 a los 16 años. Está dividida en dos etapas: (1) la Educación Primaria, desde los 6 a los 12 años, con 6 cursos de duración; (2) la Educación Secundaria Obligatoria (ESO) abarca normalmente desde los 12 a los 16 años. El paso de la Primaria a la Secundaria coincide normalmente con la preadolescencia que dará lugar, poco después, a la etapa de la adolescencia.

El período de la adolescencia está caracterizado por ser una etapa de la vida donde el/la adolescente reclama una mayor independencia y autonomía en la toma de decisiones, además de la reivindicación de que sus puntos de vista sean tenidos en cuenta. Este proceso pondrá a prueba el núcleo familiar, que tendrá que velar por que el periodo de la adolescencia de sus miembros sea un proceso de construcción de su personalidad e identidad.

El entorno escolar será un importante espacio para este proceso de construcción, ya que se trata del espacio por excelencia donde el/a adolescente pasará la mayor parte del tiempo. Es decir, la escuela es el primer contexto socializador formal en la infancia y adolescencia, y es la esfera donde se transmiten contenidos, pero también habilidades, actitudes y valores que son necesarios para el desarrollo del o la adolescente en la sociedad. Además, es el lugar donde se desarrollan las primeras relaciones sociales fuera del núcleo familiar. El alumnado adolescente de Secundaria demanda progresivamente una mayor participación y autonomía. El sistema educativo responde a esas necesidades con distintos tipos de enseñanzas, con la diferenciación curricular, y la manera diversificada en la que el profesorado trabaja y se dirige a su alumnado.

Para acompañar de manera adecuada al alumnado adolescente en este proceso de búsqueda de su identidad, el profesorado tiene que cuidar especialmente algunas variables en el aula:

- **El clima del aula.** Es importante cuidar el clima del aula para la gestión del grupo-clase. Un clima cercano, socioemocionalmente trabajado, que cuide los mensajes verbales y no verbales, y reduzca la distancia entre el profesorado-alumnado, hará que éste último tenga una actitud de apertura, sea espontáneo y participativo. El profesorado debe intentar ser comprensivo, escuchar activamente, ser imparcial y adaptarse a la diversidad de realidades que puede presentar el alumnado.
- **El feedback.** Es la información que el profesorado proporciona a sus estudiantes sobre sus trabajos o tareas. Es interesante utilizar más feedback sobre los resultados logrados que sobre los errores. Explicar con claridad las tareas a realizar y la forma de evaluarlas, utilizar el diálogo ante las quejas, contestar dudas, escuchar sin interrumpir y con pacien-

cia, mostrar empatía y hacer que el alumnado sienta confianza son puntos clave para la buena marcha de la clase.

- **Input y Output.** El **Input** se centra en la cantidad de contenido que el profesorado ofrece al alumnado. En este sentido, es importante insistir cuantas veces sea necesario, y pedir un feedback al alumnado sobre si la información dada ha sido procesada. El **Output** es el rendimiento que el profesorado obtiene de sus estudiantes. Para que sea positivo es interesante dar oportunidades constantes para hacer preguntas, y reducir la distancia social con el alumnado sin mostrarse superior.
- **Referente de Escucha Activa.** En muchas ocasiones, el alumnado encuentra en su profesorado un referente que no tiene en otros ámbitos de su vida. En este sentido, es positivo que el profesorado siempre se muestre abierto a escuchar los problemas sociales del alumnado, y a dedicar el tiempo necesario para derivar a otros profesionales, buscar soluciones, o simplemente escuchar.

5.1. El alumnado de secundaria: condición escolar de la adolescencia y la juventud

Cuando hablamos de alumnado de secundaria, estamos hablando de un grupo social situado vitalmente en la etapa de la adolescencia, entre los 12 y los 18 años aproximadamente. Es necesario tener en cuenta este grupo social en su doble condición: como categoría escolar (alumnado), y como categoría social (adolescentes). Como categoría escolar, el alumnado presenta una problemática definida por su situación social, especialmente el alumnado en situación de desventaja educativa y social. Como categoría social, el alumnado de Secundaria pertenece a la generación adolescente, de manera que se enfrenta a problemáticas sociales generacionales propias de su edad, como veremos más adelante.

La adolescencia se corresponde con la lógica de la subjetivación. La subjetivación es un proceso complementario a la socialización en términos de resistencia y de construcción de la subjetividad propia, diferenciada del resto de personas, pero con un fuerte sentimiento de pertenencia a los colectivos de los que se forma parte. Esta consideración resulta crucial para comprender la forma en que el alumnado adolescente gestiona y compagina sus problemas sociales y su vida académica.

Si tenemos en cuenta las características propias de la Educación Secundaria Obligatoria, encontramos la prácticamente inexistente participación del alumnado en el entorno escolar. Aunque va a experimentar las consecuencias, el alumnado apenas interviene en las decisiones relacionadas con aspectos organizativos del centro, que influirán en la cultura escolar y en el proceso de enseñanza-aprendizaje. Probablemente, porque existe una distancia notable entre sus necesidades y las condiciones educativas con las que conviven en el contexto escolar. Con el paso de la Primaria a la Secundaria, se endurecen las normas im-

poniendo un modelo autoritario frente al deseable democrático que ansían. Esto es más complicado si tenemos en cuenta que durante la adolescencia aumenta el deseo de tener voz y voto en los procesos de toma de decisiones, y se cuestionan cada vez más las reglas establecidas.

Eso, junto a las características del sistema educativo (ratios altas, más dificultad en los contenidos y más exigencia en los resultados), hace que la relación entre profesorado y alumnado se deteriore en esta etapa. Si el centro se organiza teniendo en cuenta estas variables o no, influirá en que su alumnado participe más o menos y manifieste comportamientos más o menos rebeldes y/o disruptivos.

Idea



Las actividades innovadoras que tenga el centro para gestionar la participación del alumnado influirán en la cooperación de éste, y en la percepción que tenga del entorno educativo.

Teniendo en cuenta esto, parece clara la necesidad de caminar hacia una escuela inclusiva, democrática y abierta a permitir el protagonismo del alumnado en su proceso educativo (y madurativo), una educación participativa, para lo cual hay que tener en cuenta las siguientes variables:

- **Mejora de la relación educativa** entre los distintos miembros de la comunidad escolar, de manera que el profesorado pueda ser consciente de las necesidades y problemas sociales que presenta su alumnado.
- Uso de canales de **comunicación claros y efectivos** con la comunidad educativa (en el punto 6.3 del tema 6 se profundizará en esta cuestión).
- Motivación del **debate democrático y participativo**. Sin intentar sesgar la libertad de expresión del alumnado ante la propuesta de creación y realización de actividades, por ejemplo.
- Concebir la **escuela** como una **institución que prepara para la vida** y la futura integración social y laboral del alumnado, y no sólo como un lugar donde cosechar éxitos en las pruebas estandarizadas.
- Trabajar para que exista una **enseñanza adaptada a la diversidad del alumnado**, a su situación social (familiar, económica, cultural).
- **Acompañar** al alumnado en la **toma de decisiones** no solo de carácter académico, sino también personal y social.

La incipiente Innovación Educativa abre infinitas posibilidades para la participación del alumnado y la buena relación del profesorado si nos basamos en el "Aprendizaje y Servicio", las "Comunidades de Aprendizaje", o las actividades

lúdico-festivas, culturales o académicas, por ejemplo, llevadas a cabo desde una corresponsabilidad entre profesorado y alumnado.

Tareas



El centro del que me gustaría formar parte. Imagina que diriges un centro, y tienes la posibilidad de diseñar y llevar a cabo un proyecto educativo con importantes y profundos cambios, tanto a nivel de estructura física de centro, como en lo concerniente a innovación educativa, relaciones de la comunidad educativa, currículo oculto, etc. Deja volar tu imaginación y piensa cómo sería el centro escolar ideal para el desarrollo académico y socioemocional de sus adolescentes.

La organización del centro escolar no solo determina la implicación y actitud del alumnado en el entorno escolar. También va a determinar la actitud y proactividad del profesorado hacia sus tareas docentes y en su relación con el alumnado del que es responsable. Si se dan pasos en esta dirección, el clima del centro mejorará, alumnado, familias y profesorado se sentirán parte de un proyecto, y como consecuencia se dará el éxito educativo, personal y social del alumnado.

Ahora bien, la consecución del éxito para todo el alumnado no es tan fácil de conseguir. Algunas características de nuestro sistema educativo están establecidas por ley, y el hecho de que todo el alumnado con independencia de su procedencia socio-económica y cultural comparta aula, no garantiza la igualdad de oportunidades. Es decir, el hecho de que el alumnado se encuentre junto, sin importar la clase social o económica, no genera el valor de inclusión que se persigue, sino más bien el de integración. Para que el éxito global se dé, hacen falta una serie de recursos materiales y formativos que lo posibiliten, esto es, que hagan posible el paso de la integración a la inclusión social.

Tareas



Busca la diferencia entre inclusión e integración, y pon un ejemplo de cómo sería la inclusión o integración de un/a alumno/a con diversidad funcional en un aula.

Importante



Hay diversos factores que pueden afectar al éxito o el fracaso socioeducativo del alumnado. No solo se trata de características de los centros escolares, sino también elementos externos. Estos están relacionados con el entorno del alumnado su núcleo familiar (sexo, formación de los padres, número de hermanos o zona residencial por ejemplo).

Idea



Para buscar una igualdad de oportunidades real, la escuela tendrá que tomar ciertas medidas que ayuden al alumnado a hacer frente a las dificultades que les surjan. Los centros escolares deben atender a la resolución de los problemas y dificultades que en ella se presentan. El profesorado debe buscar alternativas para resolver cada situación concreta. Para la consecución del éxito, las escuelas más efectivas serán las que consigan adaptarse ante el alumnado con procedencias culturales distintas o con dificultades de aprendizaje entre otras.

5.2. Relaciones entre cultura juvenil y cultura escolar. La cultura del romance adolescente

En la década de los '50 emerge el concepto de **cultura juvenil** y la escuela Secundaria se convierte en el centro de la vida social de la juventud potenciando la idea de **cultura escolar**. La escuela va a ser el espacio no sólo de la cultura académica sino también de la sociabilidad de quienes la habitan mediante los deportes, clubes, sororidades y fraternidades, bailes y fiestas de graduación, cines al aire libre, etc. Se convierte, así, en "una ciudad dentro de la ciudad", como la denomina Feixa (2006).

En los '70 nacen los Cultural Studies en la School of Birmigham, siendo la investigación sobre culturas juveniles uno de sus principales objetos de estudio. La escuela mantiene esa centralidad de construcción de la vida cotidiana (de las prácticas culturales cotidianas) de la población escolar, adolescente. El estudio de las culturas juveniles en el ámbito de la cultura escolar derivó en el estudio de una de las dinámicas que con más fuerza marcan esta cotidianeidad, lo que se dio en llamar **cultura del romance**. En este apartado nos vamos a centrar en esa intersección que muestra la imagen más abajo en que confluyen cultura escolar, cultura juvenil y cultura del romance.

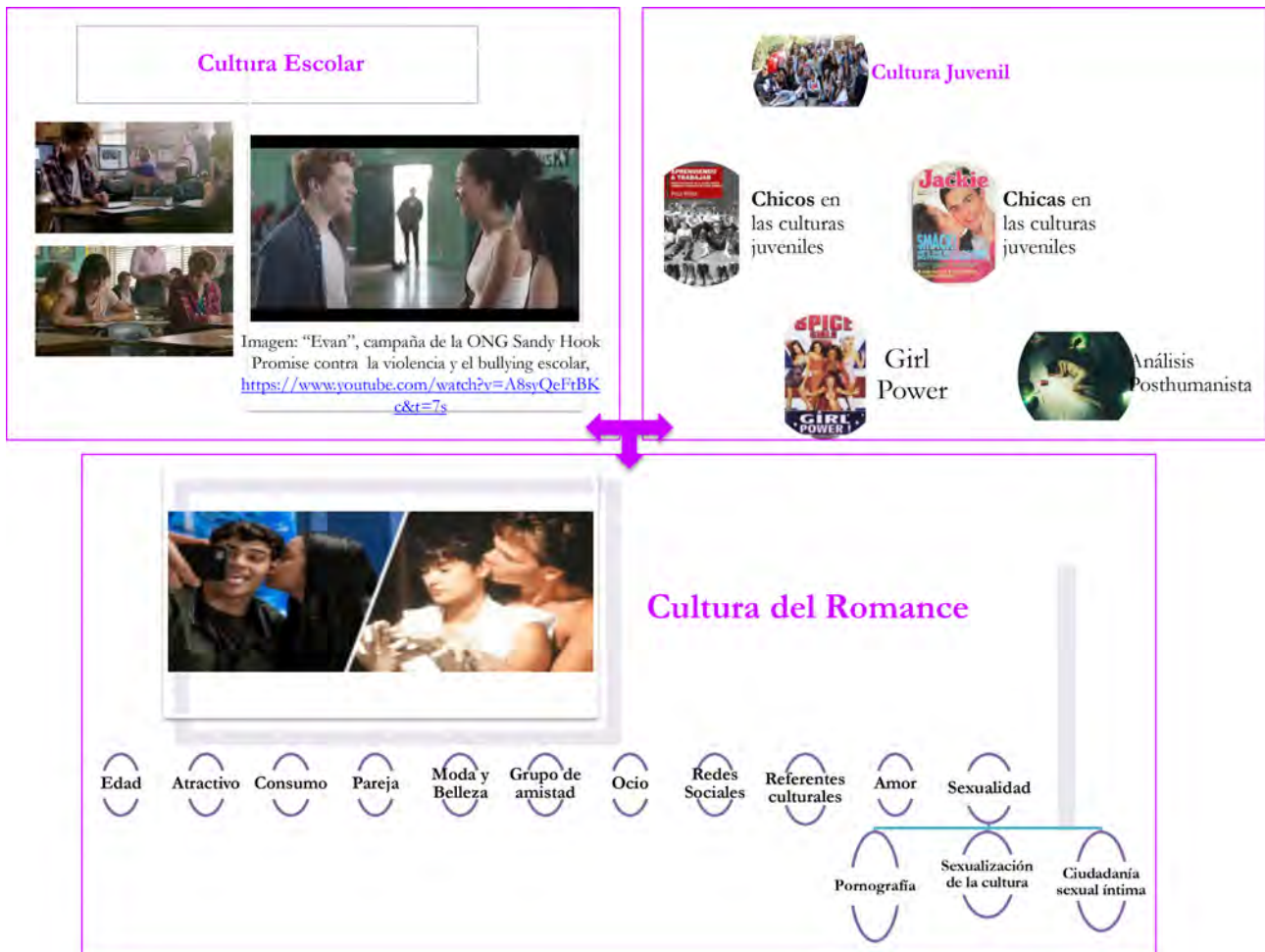
El romance, y la dinámicas culturales que en torno a él se generan en la adolescencia dentro del espacio escolar, describen una línea de investigación central en el estudio de la adolescencia desde un enfoque feminista y de género (Willis, 1988[1977]; McRobbie, 1978; Holland y Eisenhart, 1990; Venegas, 2013, 2018, 2020; Renold y Ringrose, 2017; Ringrose et al., 2019). McRobbie (1978) publica el primer trabajo sobre la influencia del romance en los resultados académicos. Analiza lo que llama "ideología del romance" como espacio cultural de resistencia (de clase, género y generación) al rol femenino tradicional, en que la resistencia es entendida como estrategia de construcción de significado que da sentido a la vida cotidiana frente a imposiciones estructurales, como las que transmite la escuela, si bien, termina reproduciendo la posición social de partida debido, sobre todo, al abandono escolar.

El segundo trabajo en esta línea de investigación lo publican Holland y Eisenhart (1990). En él analizan lo que denominan “cultura del romance”, en la cual ser atractivas para los chicos resulta central entre las chicas como vía de escape al control de escuela o trabajo. Sin embargo, en el largo plazo, estas prácticas refuerzan la cultura patriarcal que habitan. Las autoras dan continuidad al debate que abriera McRobbie (1978) sobre si la cultura del romance es un intento por resistir a la subordinación del sistema patriarcal que transmite la institución educativa, o es parte del problema en tanto que mecanismo de reproducción social de subordinación y desigualdad. En ambos estudios, el romance explica el abandono educativo.

Estos trabajos dan cuenta de la relación que existe entre resistencia a la cultura escolar y afirmación de la identidad de género, masculina (Willis, 1988) o femenina (McRobbie, 1978), y del atractivo sexual (Holland y Eisenhart, 1990). Ello incide en los resultados académicos, dando lugar a modelos culturales en que los deseos de logro académico y económico en el futuro entrañan una paradoja, especialmente para las chicas en la cultura popular (esto es, de clase obrera) pues, aunque los discursos del “girl power” (McRobbie, 1991) que representan referentes culturales como “Spice Girls” o “El Diario de Bridget Jones” defienden que las chicas pueden ser lo que ellas quieran, la realidad, especialmente la de nuestra actual sociedad digital, es la de una sobreabundancia de mensajes que sexualizan el cuerpo de las chicas, sobre todo en las actuales redes sociales, defendiendo el mensaje de que la apariencia física es más importante que el rendimiento escolar (Ringrose y Renold, 2011), así se pone de manifiesto desde el posthumanismo. Por su parte, muchos chicos rechazan la cultura escolar como parte de la construcción de una masculinidad que se muestra como una “máscara” que aprenden a habitar en su socialización de género (Venegas, 2020).

Con el cambio de siglo, el análisis se centra en las culturas sexuales digitales y el papel del etiquetaje en las redes sociales, donde “etiquetar” es una vía primaria de conectividad (Renold y Ringrose, 2017).

Para McRobbie (1991), la **cultura** es la manera en la que vive un determinado grupo significados, valores e ideas que son plasmados en instituciones, relaciones sociales, sistemas de pensamiento, hábitos y costumbres, y usos de objetos y vida material; de manera que, como propio de la teoría crítica, lo cultural se entiende siempre como lugar de conflicto y lucha. La siguiente imagen muestra en síntesis las **dimensiones** que configuran los tres ámbitos culturales especialmente implicados en la formación del sujeto escolar adolescente en la institución escolar Secundaria. Dimensiones, todas ellas, de especial consideración para el profesorado de Secundaria en su acercamiento a la cotidianidad de su alumnado, adolescente. Recomendamos el visionado del vídeo que aparece en la imagen relativa a la cultura escolar, sobre el bullying escolar, algo que se percibe de fondo mientras los protagonistas flirtean a través de mensajes tallados en una de las mesas de la biblioteca.



*Relación entre cultura escolar, cultura juvenil y cultura del romance.
Fuente: elaboración propia con imágenes procedentes de Google*

5.3. Socialización, subjetivación y agencia. El sujeto escolar adolescente de Secundaria

El primer referente a tener en cuenta es Émile Durkheim (1975), pionero en la **definición de educación como fenómeno social**, diferenciando entre sus dimensiones espiritual y material, y contextualizándolo sociohistóricamente. Para él, cada sociedad posee prácticas e instituciones propias, que establecen un sistema educativo derivado de una serie de normas sociales que implican constreñimiento estructural. Las personas no son completamente libres, pues las normas sociales determinan en gran medida sus actos. Sin embargo, este planteamiento del padre del funcionalismo estructural adolece de una debilidad principal, señalada, entre otras corrientes críticas, por el feminismo de autores/as como Connell (1987, 2002): todas las relaciones sociales están mediadas por el poder, que es el principio que da lugar al conflicto social y la resistencia, tal

como se ha visto más arriba, abriendo, así, espacio teórico para el análisis de posibles procesos de cambio social.

Por su parte, Berger y Luckmann (2008) son pioneros en elaborar una definición constructivista de **socialización** primaria. El individuo no nace siendo un ser social, pero sí con la predisposición a serlo. La socialización posibilita esa pertenencia. Mediante la *internalización* el individuo asume el mundo (objetivo) que ya existe y es subjetivamente significativo para sus semejantes: lo interpreta y lo hace suyo a través de una dialéctica entre la identidad objetivamente atribuida y la que se asume subjetivamente.

En esa dialéctica está el germen de la subjetivación que explican Dubet y Martuccelli (1998). Sin ignorar las funciones de reproducción de la escuela, que señalara Durkheim, se centran también en las de producción. Así, diferencian dos procesos que entienden como complementarios: la socialización, mediante la que se forman *actores* sociales a través de la interiorización de normas y modelos; y la **subjetivación**, que alude a la formación de *sujetos* autónomos a través del distanciamiento con respecto a su socialización. Por su parte, Butler (1997) define la subjetivación como el devenir del sujeto por una doble vía: *estar sujeto* (sujeción), y *ser sujeto*. La subjetivación es para ella un proceso que resulta de nombrar a los individuos hasta construir su identidad (de forma discursiva), de manera que la resistencia es el efecto del poder y se encuentra siempre en el marco de relaciones sociales, que son, como decíamos antes, relaciones de poder.

Desde la década de 1980, la teoría social feminista introduce elementos teóricos que hacen posible vincular resistencia, agencia y cambio social a través de la práctica, esto es, lo que hacen los sujetos. Asimismo, se destaca el valor sociológico de la *reflexividad* como germen del cambio social. La propuesta que se plantea aquí formula una teoría del devenir sujeto que incorpora socialización, subjetivación, resistencia, agencia y reflexividad (para una mayor profundización en el tema, véase Venegas, 2017). La imagen más abajo ilustra esta teoría.

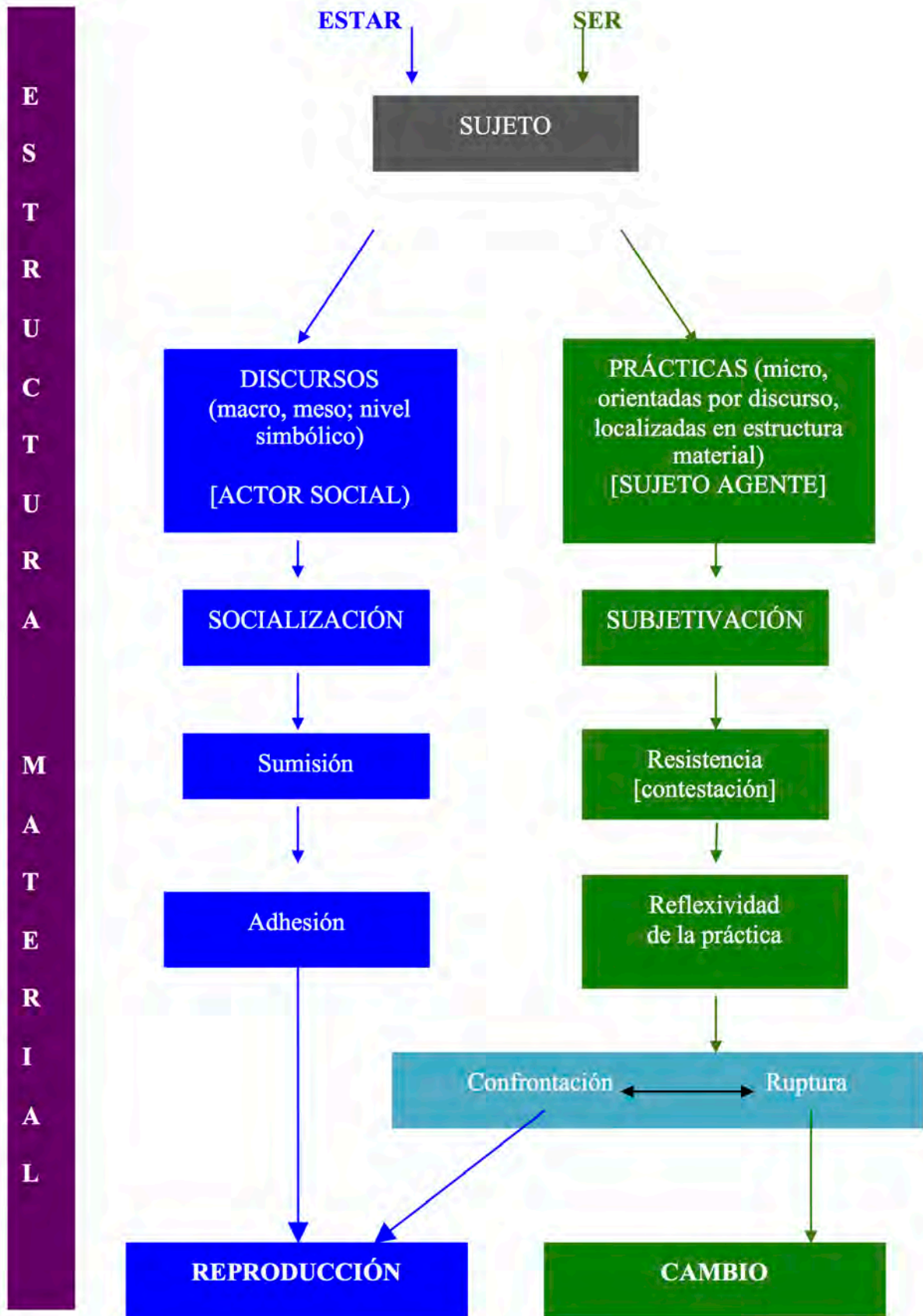


Figura: Formación del sujeto escolar adolescente. Fuente: Venegas (2017).

La socialización es un proceso macrosociológico que tiene lugar a nivel micro-sociológico. Con ello se relacionan estructura y acción. El individuo internaliza el orden estructural y lo reproduce mediante sus prácticas. Como muestra la imagen anterior, esa sumisión es el mecanismo sociológico de reproducción social, activado por la socialización. Pero también la resistencia termina reproduciendo las estructuras sociales, como vimos en el apartado anterior. Entonces, ¿cómo ocurre el cambio social? El sujeto del que se habla aquí el sujeto activo, el de la práctica, el sujeto agente (actor) o de la acción social.

Se ponen en juego dos niveles sociológicos: el macro corresponde a la sociedad; el meso, a las instituciones, tales como la escuela. En ambos casos existe una dimensión material, relativa a las condiciones materiales de existencia; y una discursiva o simbólica, compuesta por valores, ideas, normas, creencias, estereotipos, mitos, etc., o sea, el discurso social dominante (de la sociedad en su conjunto) y el del entorno institucional inmediato (el de la escuela, en nuestro caso).

Así, el individuo, deviene sujeto mediante dos mecanismos complementarios (Venegas, 2017): *estar sujeto a discursos* (ver lateral azul de la imagen anterior), y *ser sujeto de prácticas* (ver lateral verde). Las prácticas vinculan los dos niveles estructurales, el material, que las contextualiza, y el simbólico, que las orienta dentro de ese contexto material. El individuo *está sujeto a discursos* dominantes. Pero, como *sujeto de prácticas*, el sujeto agente tiene la potencialidad de actuar en dos posibles direcciones:

- Según su socialización, las prácticas resultantes de la sumisión al discurso dominante hacen posible la reproducción del orden social establecido.
- Sin embargo, con frecuencia, y más en una sociedad tan compleja como la nuestra, el sujeto agente se halla en medio de discursos contradictorios, procedentes de las instituciones de las que forma parte y con las que mantiene una fuerte identificación afectiva (familia, escuela, grupo de amistad, pareja, redes sociales, etc.). Las diferencias discursivas pueden tener lugar incluso en una misma institución. Esa contradicción entre discursos activa la reflexividad de la práctica que activa, a su vez, la subjetivación. Así, las prácticas de resistencia son formas de acción fruto de una resolución, puntual, de las contradicciones que tienen lugar en el sujeto agente. Las controversias personales y estructurales no están ausentes de este proceso, dado que la práctica está constreñida por la estructura social.
- El sujeto agente suele dar salida, no siempre conscientemente, a esas contradicciones y llevar a cabo su acción. Esta resolución se origina entre la confrontación con el discurso dominante y la ruptura con el mismo. La confrontación puede derivar en sumisión o adhesión. Las prácticas de ruptura con el discurso dominante introducen espacios estructurales para un posible *cambio* social.

Es así como se forma el sujeto escolar adolescente en una relación dialéctica continua con la sociedad, especialmente con las instituciones más significativas para sí.

5.4. Actitudes del alumnado frente a la educación y la escolarización. Los problemas sociales del alumnado de Secundaria desde la perspectiva de la formación inicial del profesorado de Secundaria

En un mundo con cambios rápidos y profundos, los estudios recientes sobre adolescencia y juventud hacen hincapié en los problemas sociales de este colectivo, y en su dificultad para atisbar un futuro, sobre todo laboral. Problemas sociales emergentes, propios de la sociedad digital, se suman a los problemas sociales que han sido objeto de estudio clásico en Sociología de la Educación, relacionados con la desigualdad social. La incidencia de estos problemas, de muy diversa índole, se hace especialmente evidente en los procesos de enseñanza-aprendizaje y las dinámicas sociales en Educación Secundaria.

A menudo, se habla de los problemas sociales del alumnado adolescente y su importancia en Educación Secundaria y, por tanto, en la formación inicial y permanente del profesorado de este nivel educativo. Sin embargo, el concepto "problemas sociales" es amplio y ambiguo, por lo que remite a un imaginario empíricamente difuso. Un análisis sistemático de los problemas de naturaleza sociológica que afectan al alumnado adolescente de Secundaria permite identificar dos grandes dimensiones: los **problemas de naturaleza estructural**, ampliamente identificados e investigados por la Sociología de la Educación; y los **problemas de naturaleza generacional**, históricamente analizados por los Estudios de Juventud en Sociología.

Es importante que antes de profundizar sobre cuáles son actualmente los problemas sociales del alumnado adolescente, entendamos como problema social del alumnado de Secundaria cualquier situación que afecte negativamente a un número significativo de estudiantes, y que pueda impedir el progreso de dicho alumnado en los ámbitos escolar, personal y social.

Profundicemos ahora un poco más en estas dos dimensiones (problemas sociales estructurales y generacionales) que subyacen a la consideración de problema social en el caso del alumnado adolescente de Secundaria.

5.4.1. A nivel Estructural

Hablamos de problemas estructurales para referirnos a aquellos que afectan al individuo (en este caso al alumnado), por su posición en la estructura social. Es decir, la situación socio-cultural y económica del núcleo familiar de origen. Los tres grandes bloques de problemas sociales estructurales que pueden afectar al alumnado en su éxito o fracaso escolar, y que están estrechamente relacionadas con el ámbito familiar son:

5.4.1.1. La Pobreza y la Exclusión Social con su punto central en la posición socioeconómica de la familia

En la génesis del problema que nos ocupa (pobreza y exclusión social) intervienen transformaciones más amplias de la estructura social y económica, que afectan directamente al éxito escolar y social del alumnado:

- El tipo de educación que tienen el padre y la madre. Las probabilidades que el alumnado tiene de conseguir un mayor éxito aumentan cuanto mayor es el capital educativo de sus progenitores.
- Los ingresos familiares. La pobreza en la infancia y en la juventud afecta y va más allá de la etapa educativa, pudiendo influir no sólo al éxito o fracaso escolar (y social) en esta etapa.
- La socialización familiar. Existen diferentes estilos de socialización en el alumnado según el capital social familiar al que pertenecen. La distribución de roles en el entorno familiar, la motivación, y la valoración del esfuerzo por el aprendizaje pueden ser fundamentales para la consecución del éxito escolar.

Las teorías de la reproducción social citadas atribuyen a los centros educativos un papel fundamental en la labor de perpetuar e intensificar esta herencia social a través del profesorado y el currículo de cada centro. Existe, pues, una estrecha relación entre origen social, centro educativo y éxito escolar. Además, la situación familiar: problemas económicos, nivel educativo y situación de desempleo, aumentan la probabilidad de que la adolescencia reproduzca los patrones económicos culturales, educativos y sociales de sus progenitores.

5.4.1.2. La Desestructuración familiar: Violencia familiar, problemas parentales, familias monoparentales

Otro de los problemas (estructurales) que pueden afectar directamente al éxito o fracaso escolar y social del alumnado es el modelo y la estructuración familiar. El modelo de familia ha cambiado en las últimas décadas, pasando de tener un único modelo de familia histórico y tradicional a la existencia de distintos tipos. Los modelos de familia no se pueden definir de manera exacta ya que son variables y relativos. En cualquier caso, la premisa fundamental para el éxito en el proceso madurativo del alumnado es la cercanía que los progenitores tengan con sus hijas e hijos en la adolescencia. Siendo especialmente preocupantes situaciones estresantes de divorcio, malos hábitos familiares, o abandono o muerte de algún progenitor.

5.4.1.3. Movimientos Migratorios: Diversidad cultural o religiosa cada vez más presente en las aulas

La diversidad cultural y/o religiosa del alumnado ocupa un espacio cada más amplio en las aulas. La dificultad con el lenguaje, la adaptación a una nueva cultura (desarraigo), o incluso las “obligaciones” que “impone” la religión en algunos casos hacen dificultosa la posibilidad de inclusión en el aula, y a nivel académico, de alcanzar el nivel del resto del alumnado, y por tanto de conseguir el éxito escolar y social.

5.4.2. A nivel Generacional

Las relaciones tóxicas, la falta de sentido de la vida, la inseguridad en las relaciones de apego, los sentimientos de soledad, la inestabilidad emocional, la desconfianza en los seres humanos o en sí mismos, y en las relaciones afectivas, pueden provocar hábitos o situaciones que den lugar al fracaso escolar y social, y a sufrimientos emocionales y sociales que pueden favorecer el aislamiento, la depresión e incluso el suicidio, un tema tabú en nuestra sociedad que cada vez parece tener una mayor consideración social. Además, la dificultad para comprender, gestionar y expresar las emociones, genera problemas de comunicación, dificultando la empatía, e incluso presentando conductas agresivas muy presentes en las aulas. El sentimiento de aburrimiento y marginación, y la falta de una red social más allá de la familia, son los principales problemas de la falta de amistades estables y saludables.

Dentro de los problemas que consideramos problemas generacionales en la adolescencia destacamos los siguientes como más comunes:

- Convivencia y conflictividad escolar, con el bullying y el ciberacoso como punto álgido.
- Adicción temprana a las drogas con o sin sustancias, con un repunte en las adicciones sin sustancia (juego) en adolescentes.
- Medios de comunicación y tecnologías: peligro del uso de redes sociales: Ciberadicción, Sexting (difusión de imágenes de contenido sexual o erótico a través de dispositivos móviles), vamping (Uso obsesivo y excesivo de los dispositivos móviles), nomofobia (iedo irracional a estar o salir de casa sin un dispositivo móvil).
- Trastornos alimenticios: anorexia, bulimia.
- Necesidades Educativas de Apoyo Específico (NEAE): Diversidad funcional, TDAH, TEA, o incorporación tardía al centro por escolar por migración, etc.
- Violencia sexual y de género, ausencia de educación afectivosexual.

Sabías que...



Contra todas estas situaciones que podemos encontrar entre el alumnado adolescente, el apego a la escuela puede ser el salvavidas que lleve al alumnado a obtener el éxito personal y educativo.

Tareas



Draw my life. Haz un “Draw my life” de la experiencia de tu paso por la etapa de Secundaria, en la que expliques los problemas sociales que observabas en tu instituto.

Importante



El abandono escolar prematuro y el fracaso escolar del alumnado de Secundaria han sido vistos históricamente por la sociedad como un problema pedagógico, técnico, del que se ha responsabilizado, en gran medida, al profesorado. Por otro lado, el profesorado se suele quejar con facilidad de que no es trabajador social, y que no tiene suficiente formación para atender y trabajar con los problemas sociales del alumnado. En cualquier caso, los posibles problemas sociales del alumnado son difíciles de identificar a nivel familiar, mientras que en el contexto escolar es más fácil observar los cambios que pueden llevar al alumnado a un fracaso. Por lo tanto, escuela y problemas sociales están relacionados. Y la formación del profesorado para atender y trabajar con los problemas sociales del alumnado resulta fundamental para acompañar al alumnado en su proceso académico madurativo.

6. FAMILIAS Y COMUNIDAD LOCAL EN LA EDUCACIÓN SECUNDARIA

6.1. Sociedad y Familia como contextos educativos: nuevos escenarios educativos en la sociedad actual

La literatura sociológica ha mostrado ampliamente que la educación tiene lugar no sólo en el ámbito de la institución escolar, sino también en otros como la familiar y la propia sociedad. A ese proceso educativo le llamamos socialización, como hemos visto con anterioridad.

El vínculo entre sociedad, familia y educación no puede comprenderse si no es atendiendo a los nuevos escenarios educativos que se van gestando desde la posguerra de la segunda guerra mundial y, en continuo proceso de transformación, van a llegar a nuestros días, de la mano del feminismo y los cambios sociales que promueve hacia la igualdad entre mujeres y hombres (Venegas y Lozano, 2017), a lo que hoy sumamos la diversidad familiar y afectivosexual (para profundizar en este sentido, véase Rodríguez y Venegas, 2021).

Partimos en este capítulo de una tesis que es un lugar común en la teoría social feminista y, más concretamente, entre autoras y autores de cabecera en Sociología (Subirats, 1994; Beck y Beck-Gernsheim, 2001; Giddens, 2004; Bauman, 2005; Bourdieu, 2005; Castells y Subirats, 2007), a saber:

El acceso universal de las mujeres a la educación formal, primero, y al mercado laboral, a continuación, así como la movilidad social derivada de ello, han dado lugar a importantes transformaciones tanto en las formas de relación (a nivel microsociológico), como en la estructura de los 'regímenes afectivosexuales' (Venegas, 2011, 2013) que es la familia (a nivel mesosociológico) y, con ello, de la estructura social (a nivel macrosociológico), a lo largo, sobre todo, de la segunda mitad del siglo XX, y hasta la actualidad. (...) Así, educación, empleo y movilidad social van a estar en el origen de los grandes cambios en torno a amor y sexualidad, desde una perspectiva de género (Venegas & Lozano, 2017, p. 26).

Idea



Factores sociales que influyen en la familia como institución social fundamental:

- Pautas morales de la sociedad
- Sanciones sociales: religiosas, legales, económicas, interpersonales
- Estrecha relación entre sexualidad, parentesco y regulación social de la familia
 - Matrimonio como alianza económica
 - Mito del amor romántico
 - Estereotipos y roles diferenciales de género

- Tabúes sexuales y afectivos
- Consecuencia: un modelo normativo históricamente consolidado de familia tradicional patriarcal: presión social para formación de parejas heterosexuales, endogámicas y monógamas.

Desde el funcionalismo estructural, la familia se ha definido como una institución para la regulación de las relaciones entre los sexos mediante el matrimonio heterosexual, prerequisite para el mantenimiento del orden y el equilibrio del sistema, sentando las bases de un modelo normativo de relaciones íntimas (Ritzer, 1996).

Frente a esta definición conservadora, patriarcal, el feminismo ha hecho posible la emergencia de nuevos escenarios gracias a sus reivindicaciones de cambio social, que han tenido lugar a dos niveles:

- A nivel **microsociológico**, las reivindicaciones feministas para la **transformación de la intimidad**.
- A nivel **macrosociológico**, las reivindicaciones feministas para la **transformación de la sociedad**.

De hecho, han sido los grandes cambios en la intimidad, en lo que se ha dado en llamar **ciudadanía sexual e íntima**, los que han dado lugar a los cambios macro en la estructura de la sociedad.

A nivel **micro**, Giddens (1992) explica cómo en la Europa premoderna los matrimonios eran una empresa contractual de naturaleza económica, sin necesidad de atracción sexual mutua. A finales SXVIII, la invención del amor romántico provoca una serie de cambios que afectan a las mujeres, tales como:

- Creación del hogar.
- Relaciones afectivas entre progenitores y descendientes.
- Invención de la maternidad.
- Incompatibilidad entre amor y pasión, esto es, atracción y deseo sexual.

Los trabajos en la Sociología del Amor hablan de nuevos modelos de familia basados en relaciones afectivosexuales elegidas por sus miembros, incluyendo la posibilidad de parejas entre personas del mismo sexo y su derecho a la adopción.

Si “Los manuales de crianza de niños publicados a comienzos del presente siglo aconsejaban a los padres que no se mostrasen excesivamente amigables con los hijos, ya que su autoridad quedaría debilitada” (Giddens, 1992, p.95), hoy se plantea el debate sobre la sobreprotección y la gran “permisividad” que no prepara a las hijas/os para la frustración.

Bauman (2002) pone el foco en el amor líquido, caracterizado por relaciones fluidas, falta de arraigo y estabilidad. Se pasa del largo plazo a la inmediatez, lo que implica importantes cambios en los modelos de familia:

- del hasta que la muerte nos separe (matrimonio),
- al veremos cómo funciona (cohabitación),
- para llegar a las parejas semiadosadas (reunión de tiempo parcial y flexible).

Así, "En nuestra época, los hijos son, ante todo y fundamentalmente, un objeto de consumo emocional (...) deseados por las alegrías del placer paternal que se espera que brinden, un tipo de alegría que ningún otro objeto de consumo, por ingenioso y sofisticado que sea, puede ofrecer" (p.63). Y, sin embargo, lleno de paradojas que afectan incluso a las tasas de natalidad, en caída continua.

A nivel macro, Beck y Bekc-Gersheim (2001) aciertan a identificar los grandes procesos de cambio. Liberados los individuos de los roles de género internalizados, existe hoy un marcado conflicto entre familia, amor y libertad personal. En el caso de los hombres, coincide la individualización económica y el comportamiento tradicional. Sin embargo, identifican cinco condiciones favorables a la liberación de las mujeres:

- Liberación demográfica.
- Reestructuración del trabajo doméstico.
- Liberación de la sexualidad femenina (anticonceptivos).
- Aumento de los divorcios (posibilidad de familias recompuestas).
- Incremento formación, expectativas profesionales y movilidad social.

La quinta condición confirma la tesis arriba citada. Las reivindicaciones micro y macro del feminismo han hecho posible no sólo la **democratización de la intimidad**, sino la transformación de la sociedad y, con ella, de los modelos de familia, abriendo nuevos escenarios educativos más diversos e igualitarios, más democráticos. Sin embargo, Beck y Bekc-Gersheim (2001) observan una 'crisis de la familia' originada por la desorientación y el desconcierto de la sociedad actual.

6.2. Familias y cambio social: tipologías y estilos educativos de las familias

Como acabamos de ver, en las últimas décadas la familia ha experimentado cambios muy importantes, sobre todo en las sociedades occidentales. Estas transformaciones nos hacen revisar la tipología tradicional de familias. Históricamente la división era doble: por un lado, la familia extensa, y por otro la nuclear. Se ha entendido por familia extensa aquella que era formada por varias genera-

ciones y núcleos familiares, propia de la sociedad tradicional, rural, anterior a la Modernidad. Por su parte, la familia nuclear está formada por marido, esposa e hijos/as y es el modelo que se consolida con la Modernidad y el éxodo del campo a la ciudad.

Esta división de la tipología familiar se ha ido quedando obsoleta debido a cambios producidos por el avance de la economía y el tejido industrial, incrementando la población urbana, y sobre todo el acceso de las mujeres al mercado laboral. A partir de estos dos principales factores, se han ido desencadenando una serie de cambios que ha reconfigurado la institución familiar en la sociedad actual:

- Descenso de la natalidad.
- Retraso de la edad para contraer matrimonio y descenso de la nupcialidad.
- Incremento de tasas de divorcio y separación.
- Diversidad de estructuras familiares.
- Retraso de la salida de hijos/as del hogar.
- Demora de la edad para la gestación.

Por otro lado, en el contexto actual español, provocado principalmente por la falta de conciliación real por parte de las familias, el empleo precario, la falta de recursos, etc. han provocado que quienes tienen la posibilidad, introduzcan a la generación más mayor, abuelas y abuelos, en la dinámica familiar con una crianza conjunta. Es común encontrar a alumnado que pasa más tiempo con sus abuelas/os que con su padre y madre. Esta variable en la dinámica familiar tiene pros y contras que el profesorado ha de tener en cuenta en el trabajo con el alumnado.

Tareas



Tipos de familias que hay en esta clase. Invitamos al estudiantado a hacer grupos de 8 y explicar las particularidades de sus familias. Después de un tiempo de diálogo por grupos, una persona compartirá con el resto de la clase los modelos de familia de su grupo y las cuestiones más destacadas. Después de observar la diversidad de familias que hay en el aula, se puede iniciar un diálogo en la clase.

En medio de estos cambios de los tipos de la familia, su función socializadora continua. A través de este proceso, las personas construyen sus valores, creencias, normas, códigos de conducta, etc. Más allá del tipo de familia en concreto,

este grupo de personas tiene un papel primordial en la formación de ciudadanas/os promoviendo su progreso psicológico y social.

Las funciones principales de la familia dentro del tejido social serían por un lado educativa (afianzamiento de mecanismos de socialización, transmisión de valores, acceso a la educación, gestión del tiempo libre y el ocio); y por otro, afectiva (desarrollo del sentido de identidad, apoyo afectivo, cuidado salud física y psicológica). Los contextos familiares en los que estas funciones no se lleven a cabo pueden derivar en una socialización marcada por carencias de ambos tipos.

Contrariamente, una buena ejecución de las funciones principales dentro del seno familiar provocará en la persona una orientación social positiva, con una mayor implicación en el propio contexto y una disminución de la posibilidad de vulnerabilidad social. Sobre la familia recae una tremenda responsabilidad que se lleva a cabo de la mano de toda la sociedad y la escuela. Pero esta tarea educativa no se realiza en todas las familias del mismo modo. Hay muchos estilos educativos que forzarán al profesorado a adaptar su forma de trabajar con ellos. Estos estilos educativos son orientativos y normalmente no se dan con total pureza en ningún caso, pero su análisis y descripción pueden ayudar a sistematizar el trabajo del docente.

- **Estilo rígido-autoritario:** Las normas están claras, son impuestas e inquestionables. Hay un gran nivel de exigencia hacia hijos/as, que pueden vivir con tensión permanente de no responder a las expectativas. Estas familias no suelen acudir al centro a no ser que haya situaciones críticas en las que no se cumplen sus expectativas.
 - Pautas de trabajo con este tipo de familia: Generar canales de comunicación, evitando que el primer encuentro sea a causa de algún problema. Actuar como mediador entre hijas/os y progenitores o tutores/as legales.
- **Estilo democrático:** Se ejerce la autoridad, pero no se excluye el diálogo y la negociación. Los hijos/as van adquiriendo responsabilidades.
 - Pautas de trabajo con este tipo de familia: Acompañar en los procesos de negociación familiar relacionados con el ámbito escolar, animando y dando estrategias.
- **Estilo sobreprotector:** La sobreprotección suele dificultar el normal desarrollo de hijas/os.
 - Pautas de trabajo con este tipo de familia: Hacer ver los efectos negativos de la sobreprotección. Mostrar las cualidades y potencialidades de sus hijos.
- **Estilo permisivo:** hijas/os acaban en muchas ocasiones reproduciendo comportamientos disruptivos en el aula, con falta de motivación y a veces también de autoestima.
 - Pautas de trabajo con este tipo de familia: Normalmente este tipo de familias no ven, o no quieren ver, las negativas consecuencias de su estilo educativo. Requiere un esfuerzo pedagógico por parte del equipo

docente para hacer entender a progenitora/r o tutor/a los cambios que deben implementar en la educación de sus hijas/os. Cuanto antes se comience el trabajo con este tipo de familias, hay más posibilidades de éxito.

- **Estilo negligente:** Son familias que no realizan algunas o muchas de las funciones básicas de una familia. Las hijas/os muestran serios problemas de conducta y emocionales. Suelen darse problemáticas familiares. Se suele defender siempre a hijas/os para disimular la propia negligencia.
 - Pautas de trabajo con este tipo de familia: Es importante intervenir lo antes posible con ayuda especializada. Recurrir a los recursos que sean necesarios. Evitar los prejuicios, sabiendo que la principal víctima de este tipo de situaciones suele ser la/el menor.

Tareas



Roll Playing. Entrevista a una familia. Se pedirán personas voluntarias para hacer un roll playing en el que unas personas harán de docentes y otras de familias que vienen a tener una entrevista. Por un lado, a quienes hacen de familia, se les explica qué tipo de familia son y qué problemática traen a la entrevista. A quienes hacen de docentes se le indica alguna situación conflictiva que tiene que comunicar a la familia. Después de los distintos roll playing se hará un diálogo entre todos los miembros de la clase para analizar las problemáticas desde los elementos sociológicos que vamos desarrollando en la asignatura.

Junto con todos estos estilos de familias, entran muchas más variables que el profesorado debe aprender a entrever en los comportamientos de su alumnado. Es fácil encontrarse en la tarea docente con situaciones como maltrato (físico, psicológico, etc.), abuso sexual, abandono del hogar, conflictos familiares, problemas laborales o económicos, traumas psicológicos, trastornos de alimentación, situaciones de exclusión o rechazo social, discriminación, actos delictivos con sentencia judicial o sin ella, embarazos no deseados, cuestiones relacionadas con la identidad sexual, crisis espirituales o de sentido, etc. Todas estas circunstancias afectarán al desarrollo académico del alumnado, y el profesorado no puede mirar a otro lado. En un trabajo de todo el equipo docente junto con las familias se debe afrontar buscando su bienestar.

A todas estas circunstancias, hay que sumar la infinita diversidad de circunstancias y modelos familiares que va a encontrar el profesorado. Modelos de familias muy distintos y de procedencias también muy diferentes culturalmente hablando. Toda esta riqueza no es un problema, sino una oportunidad para educar al alumnado en su tarea como miembros de la ciudadanía en sociedades diversas.

6.3. Relaciones y procesos de comunicación entre familia y escuela con especial atención a nuestras sociedades crecientemente multiculturales

La sociedad actual es la sociedad del cambio y de la multidiversidad. A este contexto la escuela ha de adaptarse, e irremediablemente ha de hacerlo junto con las familias, que a su vez también se están transformando, como se ha explicado anteriormente.

Para la Sociología, como venimos mostrando en este capítulo, la educación se entiende como una tarea compartida por toda la sociedad. Esto exige la participación e implicación de todo el profesorado, el propio alumnado y sus familias. Juntos forman la comunidad educativa.

Tareas



¿La familia educa y la escuela enseña? Se establecen dos grupos en el aula y a cada grupo se le pide que elabore argumentos a favor o en contra de la frase en cuestión. Después del debate, se puede establecer un diálogo entre todos.

Se ha escuchado habitualmente la frase “la familia educa y la escuela enseña”. Hoy, las funciones entre escuela y familia están menos compartimentadas. Los estudios y la experiencia nos hacen ver que no es fácil esta relación. No están claros los papeles de ambos y eso genera ciertas confusiones.

Es sobre todo en la etapa de Secundaria donde se da un alejamiento, incluso ruptura, entre familia y escuela. Se acaba en ocasiones teniendo la sensación de que escuela y familia no son aliados, sino rivales. La escuela a veces no busca los espacios ni los momentos adecuados para explicar de forma pedagógica y clara a las familias su proyecto educativo. Y por otro lado las familias tienen la sensación de que su labor como educadores de sus hijos acaba al iniciar la Educación Secundaria, dejando toda la responsabilidad en el profesorado. Por todo esto, es imprescindible generar estrategias de comunicación entre familias y escuela.

El primer planteamiento por afrontar es **qué queremos** comunicar a las familias. Lo ideal es que la escuela no siempre se ponga en contacto con las familias para comunicar un problema. La comunicación debería ser fluida y continua. Es fundamental no esperar a que haya un problema para ponerse en contacto con la familia. La gran dificultad para llevar esto a cabo es la falta de tiempo del profesorado. A veces puede ocurrir también que haya falta de motivación.

En este sentido, es importante que sea el profesorado, o el equipo directivo el primero que inicie este proceso de comunicación estableciendo los espacios, los tiempos y las formas. Esto quiere decir que el centro educativo debe disponer de **lugares que faciliten el encuentro y el diálogo**. La misma distribución

y organización del centro puede facilitar la entrada de la familia al mismo, o dificultarla. Los lugares de las tutorías, las condiciones de silencio o intimidad, la actitud de cada docente en concreto, la comunicación no verbal, la cartelería en diversos idiomas... todos estos detalles previos pueden predisponer, o no, al diálogo. Crear una atmósfera de invitación y acogida sumará en la idea de hacer que los Centros Educativos sean instituciones abiertas.

Los medios para realizar una comunicación fluida pasan desde la tutoría tradicional, hasta por el uso de las herramientas TIC. Por un lado, la **comunicación bidireccional** abarcaría las tutorías, llamadas telefónicas, agendas físicas o electrónicas, comunicaciones a través de plataformas, iPasen y Séneca, en el caso de Andalucía. Por otro lado, la **comunicación unidireccional** tiene que ver con reuniones grupales, comunicados a través de diferentes medios y las necesarias e imprescindibles Redes Sociales. En la actualidad, todo centro necesita disponer de web y Redes Sociales que se actualicen y estén operativas. Estos son una de las mejores puertas de entrada al Centro Escolar que hoy se pueden ofrecer a las familias.

Idea

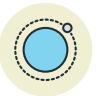


Séneca, ¿es algo más que un filósofo griego? Haz una búsqueda en internet con el objetivo de conocer el funcionamiento de la plataforma educativa Séneca e IPasen de la Junta de Andalucía.

El **medio formal** de participación de las familias en la escuela sería a **nivel individual** la **tutoría familiar**. En toda entrevista familiar se debe comenzar creando un ambiente de cercanía incluso cuando lo que se vaya a hacer sea tratar aspectos delicados o sancionadores. La entrevista debe transcurrir desde el respeto, la aceptación, la comunicación fluida, la profesionalidad y evitando los prejuicios y la prisa por terminar. El fin de una tutoría familiar es tan importante como el principio, se debe terminar con un acuerdo y unos compromisos (en la bibliografía se propone una publicación con más indicaciones concretas).

Los **medios formales a nivel colectivo** son dos: El Consejo Escolar y las AMPAs. **El Consejo Escolar** está estipulado en las leyes educativas como un órgano de gobierno y un instrumento a través del que se materializa el derecho de las familias a intervenir en el control y la gestión de todos los Centros Educativos sostenidos con fondos públicos. El problema es que este Consejo en ocasiones se limita a ser un mero trámite legal en el que no se decide ni se revisa nada. En teoría debería ser un órgano de rasgo democrático y que busca la participación de toda la comunidad educativa, incluido un representante del Ayuntamiento, en las decisiones más importantes del Centro. Del Equipo Directivo depende en último término que esto sea una realidad.

Referencias



En el capítulo III, sección primera de la LOMLOE, se pueden encontrar las indicaciones que ofrece la ley sobre el Consejo Escolar: https://documentos.anpe.es/ANPE_LOMLOE/149/

Las AMPAs son otro órgano colegial que ofrece muchas virtualidades, aunque en ocasiones es difícil encontrar un grupo de adultos dispuestos a responsabilizarse de su gestión. Pueden convertirse en parte del tejido asociativo del lugar, facilitando la apertura del Centro al resto la comunidad local. Su apoyo a la comunidad educativa puede ser también económico u organizativo de diversas actividades lúdicas. Las AMPAs son también un medio útil y eficaz de comunicación con las familias del Centro; y de inclusión de todas las diversidades que se dan en la comunidad educativa. Deberían ser expresión de las diferentes culturas, sensibilidades, lenguas y etnias del centro. A su vez, ésta sería una de sus responsabilidades: la búsqueda de la inclusión y el enriquecimiento provocado por todas las diferencias.

Los **medios informales a nivel colectivo** suelen surgir de actividades coordinadas con el AMPA. Uno de las que merecen más la atención, es la llamada Escuela de Padres, que mejor tendría que llamarse, de forma más inclusiva, **Escuela de Familias**, para dar cabida a la diversidad de modelos de familia que existe en la actualidad. En estos espacios se busca la formación de progenitores y tutores de menores con el objetivo de ofertar herramientas que puedan serles útiles en la educación de hijos e hijas. La realidad común es que es muy difícil llevar a cabo una Escuela de Familias en un Centro de Secundaria. Aún así, es un instrumento que ofrece muchas posibilidades, y es muy interesante que tanto el claustro como la AFA (Asociación de Familias, como se le llama ya en los centros más inclusiva, superando el término APA y AMPA), incluso también el Ayuntamiento, dediquen tiempo y esfuerzos en su programación y creación.

Como **medios informales individuales** están, por un lado, los encuentros y conversaciones que puedan ir surgiendo en diversos espacios y por diferentes medios. Y por otro, todas las posibilidades que nos ofrecen ahora las plataformas educativas y los medios telemáticos. Ya hemos hablado de Séneca e iPasen. Pero también hay otras posibilidades como Classroom, Edvoice, Telegram, Moodle (usado ahora por la Junta de Andalucía también a través del iPasen)... Plataformas que actualmente son usadas en muchos Centros Educativos.

La implicación de las familias en los Centros Educativos de Secundaria es una tarea complicada y difícil. Puede desmoralizar a las personas que dediquen tiempo y esfuerzos en ello. Aún así, merece la pena apostar por un estilo en el que todos los miembros de la comunidad educativa se sientan responsables y parte del proceso de educación de los menores. Este estilo participativo generará mecanismos de inclusión y la posibilidad de que la diversidad que hay en

todos los Centros Educativos se pueda convertir no en un problema sino en un enriquecimiento colectivo.

Referencias

Sáinz, N., Martínez, J. y Ruiz, J. M. (2011). Entrevista familiar en la escuela: pautas concretas. Madrid: Pirámide.

6.4 La comunidad local y los proyectos educativos de ciudad

La relación familia y escuela necesita un contexto en el que hacerse efectiva. Este es la comunidad local. El contexto que rodea a la escuela es un recurso valiosísimo para hacer ver al alumnado que lo que se hace en el aula tiene una vinculación directa con su vida personal y social, y su día a día. Si no se ve la utilidad a lo que se estudia, poco a poco el alumnado irá perdiendo el interés por lo que trabaja.

Ver también...

July Garbulsky narra su experiencia de paso por el Instituto. Sus palabras pueden ayudarnos a entender qué queremos decir con armonizar Centro Educativo y contexto. En: <https://www.youtube.com/watch?v=g6zBmBUOMhY>

Se entiende por contexto escolar no solo la comunidad local que la rodea, sino todas las circunstancias sociales, globales o personales que influyen en la vida del alumnado y sus familias. Todo lo que pasa fuera del Centro debe entrar dentro y tener un lugar en la dinámica del aula. En esta tarea adquiere un especial protagonismo la diversidad del aula y de la comunidad educativa en su conjunto. Las familias del Centro se presentan aquí como un recurso muy útil para aprovechar en las distintas actividades que se propongan en el Centro. Estas deben sentirse bienvenidas y acogidas en la escuela junto con toda la diversidad que implique esta apertura. Esto exige un esfuerzo de coordinación y de toma de decisiones desde la escucha de otros.

En este proceso de apertura del Centro, es fundamental comenzar por lo local, coordinándose especialmente con el Ayuntamiento al que pertenece el Colegio y las instituciones públicas (Oficina de Empleo, Centro de la Mujer, Biblioteca Municipal...). Y después pasando por las asociaciones locales y cercanas (Centro de Día, ONGs, Cáritas, Asociación de vecinos...). Es importante que el alumnado vea los efectos reales de lo que estudia en su contexto cercano.

La propuesta es la realización de un trabajo en red, buscando una coordinación real de los centros educativos con su entorno. No solo dejar este trabajo en equipo para situaciones problemáticas como casos de absentismo o familias en riesgo de exclusión social, sino que sea una práctica habitual, programada y evaluada a lo largo de cada curso. Mesas de colaboración en la que se encuentran representados de forma eficaz y útil las fuerzas vivas de la comunidad local (Ayuntamiento, AMPA, Equipo Directivo, otras asociaciones...).

De esta apertura al contexto local, pueden surgir propuestas como las basadas en la metodología Aprendizaje y Servicio (a partir de ahora ApS). Esta metodología intenta vincular la comunidad local con los contenidos trabajados en el contexto aula. Consiste en la realización de experiencias de servicio y ayuda a colectivos o lugares que pueden ser susceptibles de una mejora a través de la colaboración del alumnado y, en ocasiones, también de sus familias. Hay mucha variedad de experiencias (siembra de árboles, visitas a Residencias de Mayores, campaña de reciclaje...).

Ver también...



En este vídeo Roser Battle, una de las iniciadoras del ApS en España, explica los beneficios del ApS. En: <https://www.youtube.com/watch?v=CmmxfV72oNk>

El ApS se presenta como una metodología que puede incluir a todo tipo de alumnado que a veces en el contexto académico no llega a funcionar en condiciones. Puede ser útil para mejorar resultados escolares y hacer que el alumnado en general encuentre sentido y utilidad a lo que está aprendiendo en el aula. Este tipo de actividades suelen mejorar el clima del aula y disminuye por tanto los problemas de disciplina. Se fomenta la relación con otras personas, organizaciones e instituciones que se encuentran en su contexto local y que muchas veces eran desconocidas para el alumnado. Igualmente se da un efecto contrario, ya que la comunidad local, los que la forman y sus agentes, conocen al alumnado de una forma nueva. En muchas ocasiones caen prejuicios sobre los jóvenes, especialmente sobre los que aparentemente son más disruptivos.

En resumen



Este tipo de metodología puede contribuir a generar una Escuela abierta al exterior generando puentes de encuentro, de diálogo y de enriquecimiento mutuo. Se haría realidad aquel proverbio africano que dice que "para educar a un niño, es necesaria la tribu entera". El currículo no solo se llena de contenidos sino también de valores que forman al ciudadano responsable y protagonista activo en la construcción de una sociedad mejor.

Referencias



Uruñuela, P. M. (2018). La metodología del Aprendizaje-Servicio: aprender mejorando el mundo (pp. 67-77). Madrid: Narcea Ediciones.

El trabajo grupal en contextos de comunidades educativas como innovación
Castillo, M., Paredes, L. y Bou, M. (2017). Educación social y escuela: necesidades, contextos y experiencias (pp. 96-112). Barcelona: Editorial UOC.

Interesante experiencia de intervención socioeducativa entre diversos agentes sociales y distintas escuelas secundaria. Una iniciativa que se origina para responder a necesidades vinculadas a los cambios sociales y demográficos de un municipio de Girona.

Otra experiencia fundamental en este marco son las **Ciudades Educadoras**, que se dotan de los Proyectos Educativos de Ciudad para trabajar en la integración del espacio escolar en la comunidad, así como hacer de la educación un fenómeno social que ocurre en toda la ciudad:

Referencias



Ciudades Educadoras, en <https://www.edcities.org>

Asimismo, la UNESCO cuenta con el sello de las **Ciudades Amigas de la Infancia**, que es otra experiencia de interés en que la comunidad local, como agente educativo, cobra un sentido especial en el cuidado y atención a la infancia y adolescencia:

Referencias



Ciudades Amigas de la Infancia, en <https://ciudadesamigas.org>

7. LA TRANSICIÓN DEL MUNDO ESCOLAR AL MERCADO LABORAL

7.1. La transición educativa posterior a la Educación Obligatoria: la opción por el bachillerato o por la formación profesional

En los últimos 5 años se ha incrementado el número de alumnos/as que optan por las enseñanzas de formación profesional en un 28,7%, destacando el incremento de un 43,3% en los ciclos formativos de grado superior. El ascenso es cuantitativo y la tendencia es continua, pero, no obstante, España sigue teniendo menos alumnado matriculado en formación profesional que la media de los países de la OCDE. Según datos de Eurostat, durante el curso 2019/2020 un 12% del alumnado español opta por la formación profesional, mientras la media de los países de la OCDE se situaba en un 26%.

Los ciclos formativos que más demanda tienen son los pertenecientes a las familias socioprofesionales de Administración y Gestión, Informática y Comunicaciones y Sanidad. En cuanto al sexo existen grandes diferencias existiendo especialidades mayoritariamente de mujeres como en Imagen Personal, Servicios Socioculturales y a la Comunidad o Textil y Confección y Sanidad; mientras que las especialidades de Instalación y Mantenimiento, Transporte y Mantenimiento de Vehículos, Electricidad y Electrónica y Fabricación Mecánica están compuestas, casi en su totalidad, por un alumnado masculino.

Esta tendencia a elegir la vía educativa de formación profesional se debe a varios factores: la incorporación de una FP dual que resulta más atractiva al alumnado intercalando dentro del curso escolar clases en el instituto y prácticas directas en la empresa, la accesibilidad dentro de los diferentes niveles de ciclos y la entrada a la Universidad a través de un grado superior sin tener que realizar la Evau; todo ello junto a una mayor empleabilidad de los técnicos en formación profesional que analizaremos en el siguiente apartado. Estos datos nos están indicando que existe, en la sociedad española, una clara tendencia a ver la formación profesional como una opción educativa cada vez más válida.

En cuanto a la comparación entre elegir bachillerato o formación profesional, debemos comparar los datos en el nivel de ciclos formativos de grado medio. La formación profesional de grado medio a lo largo del siglo XXI ha duplicado su alumnado, pasando de 191.456 alumnos/as en el curso 2000/2001 a 409.880 para el curso 2021/2022. Sin embargo, aún está muy lejos de ser la elección preferida frente al bachillerato, que para dicho curso ha presentado una matrícula de 700.810 alumnos/as.

Tenemos, pues, el reto de hacer una formación más atractiva, veremos cómo afecta en esta medida la gran reforma que se está llevando a cabo a través de la Ley Orgánica 3/2022, de 31 de marzo, de ordenación e integración de la Formación Profesional, la cual opta por una nueva ordenación de formación profesional, apostando por una Formación profesional dual y bilingüe, entre otros aspectos.

7.2. Formación para el acceso a la universidad o al mercado de trabajo

La formación para el acceso a la Universidad viene determinada por la opción de cursar bachillerato en cualquiera de sus modalidades y después realizar la Evau, o por acceder mediante la obtención de un ciclo formativo de grado superior sin tener que realizar dicha prueba. Eso sí, la nota media del ciclo formativo tiene como tope un máximo de 10 puntos, mientras que a través de la Evau se puede obtener hasta 14 puntos, aquellos/as que quieran obtener los 4 puntos restantes pueden realizar la fase específica de la Evau. Además, tendrán preferencia para ingresar en un grado aquellos técnicos/as superiores de ciclos pertenecientes a la misma rama.

Significativamente, son mayoría los universitarios que han cursado previamente bachillerato, aunque cada vez más se está optando por ingresar en la universidad a través de un ciclo formativo de grado superior. Concretamente, según la "Estadística de Seguimiento Educativo Posterior de los Graduados en Formación Profesional" publicada por el Ministerio de Educación y Formación Profesional, el 20,9% de alumnado que ha superado un grado superior ingresa en la Universidad en el curso 2020/21 superando el curso anterior donde el porcentaje era de un 18%.

En cuanto al acceso al mercado de trabajo debemos mencionar que es mucho mayor la empleabilidad mediante estudios de formación profesional que a través de estudios universitarios. En el año 2021 según el Informe Infoempleo Adecco: Oferta y Demanda de Empleo en España "el 41,2% de las ofertas de trabajo dirigidas a titulados de FP y el 33,7% a universitarios". Dicho informe plantea también que "el 55,3% de las empresas consultadas en el estudio consideran que los ciclos formativos de grado superior son los que más se adaptan al talento que necesitan, por delante de los grados universitarios (37,6%)".

Además, se observa una tendencia creciente en la oferta de puestos de trabajo para técnicos/as y técnicos/as superiores. Como señala el estudio llevado a cabo por el Instituto Coordinadas de Gobernanza y Economía Aplicada, las ofertas de empleo para el alumnado graduado en formación profesional van en aumento, calculando que para el año 2025 el 50% de las ofertas de empleo serán para titulados de FP.

Analicemos a continuación cuáles son estos ciclos formativos que mayor empleabilidad tienen en mercado laboral.

Por familias socioprofesionales destacamos las siguientes según el informe de Adecco sobre los datos del año 2021: Administración y Gestión, Electricidad y Electrónica, Instalación y Mantenimiento, Fabricación Mecánica (5,6%), Informática y Comunicaciones y Comercio y Marketing.

Los ciclos formativos concretos que destacan por su empleabilidad los ciclos de Grado superior en Administración y Dirección de Empresas, Grado Medio en Gestión Administrativa, Grado Superior de Administración y Finanzas y el Grado Medio de Cuidados de Auxiliares de Enfermería.

En cuanto a la demanda de empleo la empresa de recursos humanos Randsstad señala estas titulaciones: Grado Medio en Gestión Administrativa, Grado en Administración y Finanzas, Grado Medio en Cuidados Auxiliares de Enfermería, Grado Superior en Educación Infantil y Grado Medio en Instalaciones Eléctricas y Automáticas.

7.3. Dispositivos de inserción laboral

En la transición del mundo escolar al mercado laboral, se diversifican diferentes alternativas, para que el alumnado sea conocedor de las vías de inserción laboral los centros educativos disponen de ciertos dispositivos que deben poner en marcha.

El principal dispositivo con el que se informa de las perspectivas laborales y educativas al alumnado de secundaria, bachillerato y formación profesional, es el departamento de orientación. Los centros educativos donde se imparte dichas enseñanzas tienen un departamento de orientación compuesto por orientadores/as que tiene como una de sus funciones principales la orientación del alumnado en su vocación profesional.

De igual forma, el centro educativo mantiene un contacto estrecho con los programas para jóvenes en materia de empleo como puede ser, en el caso de Andalucía, la red Andalucía orienta o Jóvenes emprendedores. Concretamente un programa educativo que se enfoca directamente con el mercado laboral, que se puede solicitar por parte de los centros educativos de la Junta de Andalucía, es el programa para la innovación educativa "cultura emprendedora", este programa tiene como objetivo utilizar el emprendimiento como una estrategia fundamental en la formación integral del alumnado, a través de tres dimensiones: la personal, la social y la productiva.

Otro dispositivo a nivel andaluz, que todos los centros educativos pueden utilizar para orientarse en torno a la relación entre estudios y mundo laboral, es la feria del estudiante que, a nivel andaluz, se celebra todos los años en la localidad de Lucena cuyo objetivo es "ofrecer asesoramiento e información sobre las titulaciones académicas oficiales que existen como alternativa de estudio para el alumnado que cursa el último nivel de ESO o Bachillerato". Para ello, además de los stands, se ofrecen conferencias encaminadas al mundo laboral como las de 2022 'Interpretación del mercado laboral, perfil de profesional competente' o Búsqueda activa de empleo'.

En cuanto a las enseñanzas de formación profesional, todos los ciclos formativos tienen módulos específicos que están dirigidos a la formación para la inserción en el mundo laboral, como son Formación y orientación Laboral y

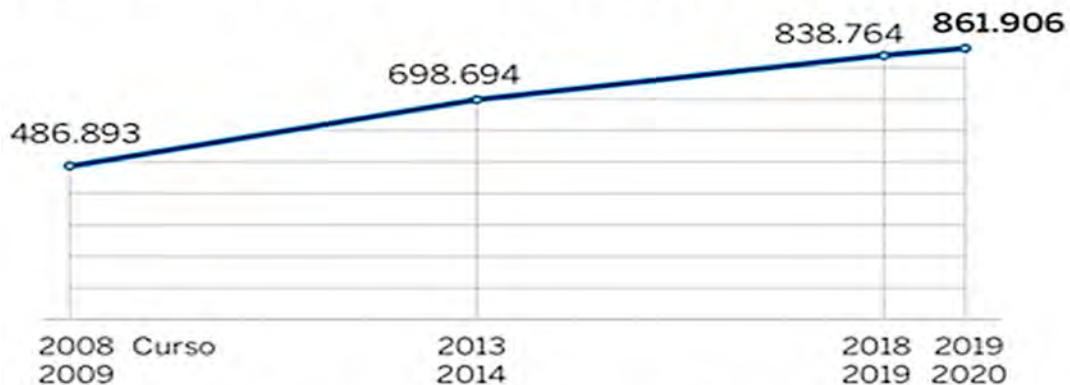
Además, al alumnado de FP dispone del módulo Formación en centros de trabajo, se trata de las prácticas laborales en empresas que se llevan a cabo el último trimestre del segundo curso y que se integran a lo largo de los diferentes

cursos en los ciclos formativos de formación profesional dual, donde se intercala la formación entre el centro educativo y la empresa.

Importante



EVOLUCIÓN DE LOS ALUMNOS DE FORMACIÓN PROFESIONAL



Fuente: Ministerio de Educación y Formación Profesional. EL PAÍS

Sabías que...



- Los/as técnicas de Formación Profesional de grado superior tienen una mayor empleabilidad y más demanda profesional que los titulado/as universitarias.
- Los titulados/as en un ciclo formativo de grado superior pueden acceder a la Universidad sin realizar la EvAU.
- Los ciclos formativos con mayor demanda laboral son Grado superior en Administración y Dirección de Empresas, Grado Medio en Gestión Administrativa, Grado Superior de Administración y Finanzas y el Grado Medio de Cuidados de Auxiliares de Enfermería.

Definición



Formación profesional dual: es un tipo de enseñanza que combina los procesos de enseñanza y aprendizaje en la empresa y en el centro de formación y se caracteriza por realizarse en régimen de alternancia entre el centro educativo y la empresa, con un número de horas o días de estancia de duración variable entre el centro de trabajo y en el centro educativo.

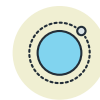
Aquellas personas que terminan el ciclo formativo de grado superior de integración social pueden ingresar en el grado de Trabajo Social o los técnicos/as superiores en higiene bucodental pueden optar por hacer el grado de odontología, siempre y cuando tengan una nota media suficiente para superar la nota de corte del grado deseado.

Ejemplo



La formación Profesional en España está mejor considerada y cada vez más alumnos/as optan por este tipo de enseñanza debido a una mayor empleabilidad y al acceso directo a la Universidad.

Referencias



- https://www.lamoncloa.gob.es/serviciosdeprensa/notasprensa/educacion/Paginas/2021/080921-curso_escolar_2020
- <https://www.observatoriofp.com/downloads/2021/informe-completo-2021.pdf>
- <https://www.educacionyfp.gob.es/dam/jcr:77bdbeb0-b5d4-432b-8d4a-cba6b16b61be/nota-2020-2021.pdf>
- <https://www.educacionyfp.gob.es/dam/jcr:b9311a59-9e97-45e6-b912-7efe9f3b1f16/datos-y-cifras-2021-2022-espanol.pdf>
- https://www.eldiario.es/sociedad/gobierno-apuesta-fp-enesimo-impulsar-via-destinada-cambiar-mercado-laboral_1_7972598.html
- <https://www.educacionyfp.gob.es/dam/jcr:9d05c979-c261-4ba0-b2ef-3a1eabc4c10e/informe-2021.pdf>
- <https://www.educaweb.com/noticia/2021/09/28/10-estudios-fp-grados-universitarios-mas-empleo-19681/>

Tareas



Tarea 1. Como profesor/a de un ciclo de grado superior de tu especialidad, el alumnado te pide información sobre las salidas laborales o formativas de dicho ciclo. Elabora un documento de tres páginas (por una cara) donde des respuesta a esta situación.

Tarea 2. Vamos a realizar un estudio de investigación sobre la percepción social que la sociedad tiene sobre la formación profesional. Para ello, debes realizar 6 pequeñas entrevistas siguiendo el cuestionario semiestructurado que encontrarás en los materiales de la asignatura en la plataforma Moodle. Las personas encuestadas serán de ambos sexos, una persona que esté cursando bachillerato, otra persona formación profesional, otra que esté cursando estudios

universitarios, otra trabajando y otra personada jubilada. Se debe presentar un pequeño comentario en forma de conclusión.

8. EDUCACIÓN PARA LA IGUALDAD

La igualdad es un derecho básico y fundamental en la Constitución española, carta fundacional de nuestra democracia actual. En su **Artículo 14**, sobre el que se erige este tema 8, la Constitución establece que:

Los españoles [añadamos aquí y las españolas y les españoles] son iguales ante la ley, sin que pueda prevalecer discriminación alguna por razón de nacimiento, raza, sexo, religión, opinión o cualquier otra condición o circunstancia personal o social.

8.1. Educación para la igualdad sexual, corporal y de género en la escuela: la escuela coeducadora

El modelo de organización social, ancestral y que llega hasta nuestros días, se regula en base a dos criterios: el género, otorgando el poder a los hombres, y la generación, siendo de entre ellos los más mayores quienes ostentan el máximo poder. Se ha ido construyendo así un **sistema patriarcal de dominación de género** en que las mujeres, pero también las personas más jóvenes y quienes no se identifican con la lógica binaria hombre/mujer sobre la que se ha construido el mundo, han quedado históricamente en los márgenes del acceso al poder en la sociedad.

En la década de 1970, en el marco de una investigación feminista que emerge con fuerza en Ciencias Sociales, la educación va a ocupar un capítulo destacado. El interés por la no discriminación y la igualdad oportunidades se origina en el siglo XIX. Se defiende que “ofrecer la misma educación a los dos sexos es condición necesaria y suficiente (...) De ahí surgió la **escuela mixta**” (Blat, 1994, pp.124-125). Desde entonces, abundantes cambios sociales, culturales, políticos y económicos han dado lugar a nueva concepción del sistema educativo como democrático, igualitario y obligatorio. Educación y alfabetización serán indicadores de modernidad política, calidad y nivel de vida. Los aspectos más relevantes en la investigación del sexismo en el sistema educativo (años '70-'80), se refieren principalmente al currículum oculto:

- Presencia/ausencia de las mujeres en el sistema educativo
 - Estudiantado, profesorado, cargos directivos
- Incidencia del patriarcado en:
 - Socialización de género
 - Lenguaje androcéntrico
 - Androcentrismo del currículum
- Códigos de género
 - Cultura escolar androcéntrica

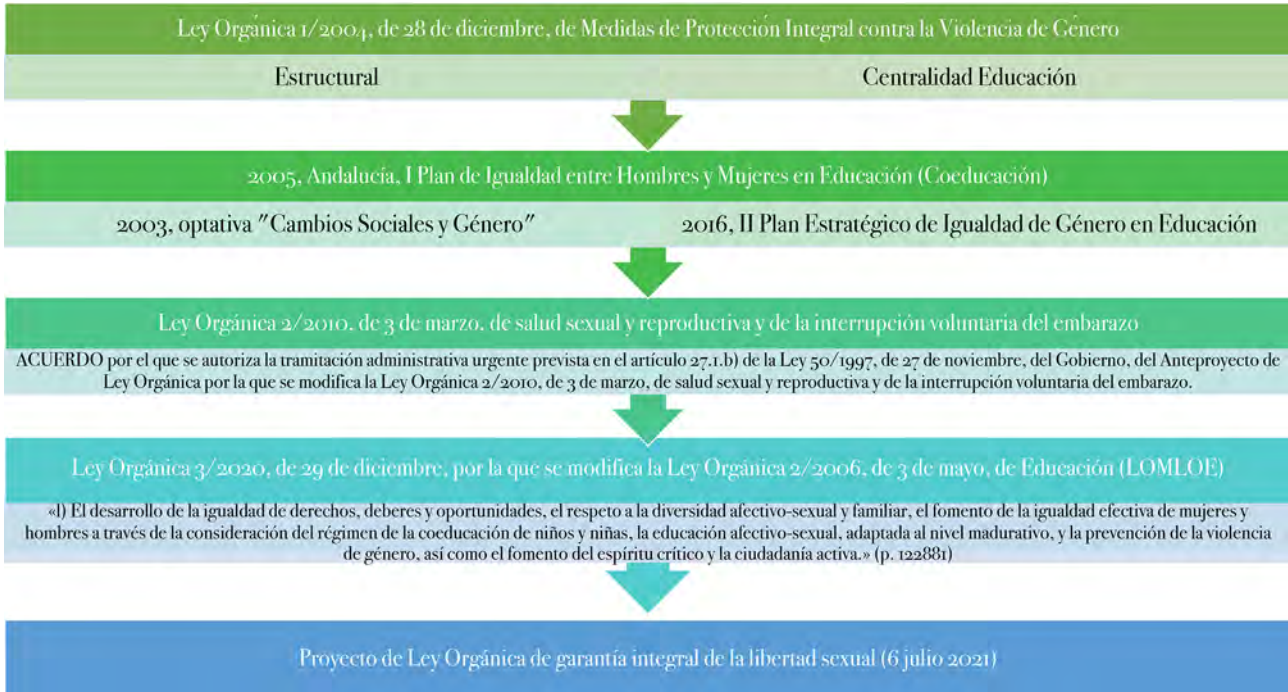
- Estereotipos sexistas
 - Interacciones
 - Libros y materiales didácticos

Sin embargo, a mediados de los '90, "una de las cuestiones fundamentales que centran el debate sobre la discriminación de las mujeres es la insuficiencia del sistema de la denominada escuela mixta" (Blat, 1994, p.126), por promover la igualdad formal, pero discriminar sutilmente. Se entiende que juntar **a niñas y niños en** los centros educativos es condición necesaria pero no es suficiente para la igualdad real. Se reivindica, entonces, un modelo de "**escuela coeducativa** (...) partiendo de un concepto integral de la persona como ser autónomo y proponiendo una variedad de modelos" (p.127). Subirats (1994) define **coeducación** como modelo educativo con el objetivo de educar a mujeres y hombres sobre la base de la igualdad estructural. Hagamos un breve repaso histórico de la mano de Subirats (1994):

- Desde mediados del siglo XVIII, modelo segregado: hombres y mujeres creados por Dios para cumplir destinos sociales diferentes.
- Siglo XIX: lento avance en la educación de las niñas.
- Finales del siglo XIX: escuela mixta.
- 1901-1906: Escuela Moderna, Ferrer i Guàrdia extiende la práctica de la coeducación, con la férrea oposición de la iglesia católica.
- 1939-1970, franquismo: retroceso en el logro de derechos de las mujeres a la situación del SXVIII (segregación escolar) bajo el nacionalcatolicismo.
- 1970, Ley General de Educación (LGE): escuela mixta, mismo currículum para niñas y niños hasta los 13 años, igualdad sólo formal.
- 1990, LOGSE: primera ley educativa que reconoce la discriminación por sexo y defiende la igualdad de oportunidades desde la educación.

Así, un elenco de autoras, entre las que destaca la obra de Marina Subirats (para un recorrido por su obra véase Subirats, 2021), van a poner el acento en la necesidad de implementar políticas de igualdad en educación. El primer hito en España es la **Ley Orgánica de medidas de protección integral contra la violencia de género**, de 29 de diciembre de **2004**, una ley de carácter estructural que dedica un Capítulo concreto, el I, a la Educación, estableciendo la incorporación de la coeducación en infantil, primaria, secundaria, bachillerato y formación profesional. La siguiente imagen hace un breve repaso por la legislación más relevante en el tema que nos ocupa:

Legislación



Haciéndose eco de la Ley Orgánica de 2004, el 25 de noviembre de **2005** se aprueba en Andalucía el **I Plan de Igualdad entre Hombres y Mujeres en Educación** seguido, en **2016**, del **II Plan Estratégico de Igualdad de Género en Educación**. Si el primero se centra en la desigualdad entre mujeres y hombres y la prevención de la violencia de género, principalmente, el segundo, ya desde su título, nos invita a trabajar por un género más inclusivo que suma, a las cuestiones centrales del primer plan, la igualdad y diversidad sexual, corporal y de género, la diversidad afectivosexual y de modelos de familia, y las masculinidades.

Sabías que...



En este link puedes encontrar todos los materiales de la COLECCIÓN PLAN DE IGUALDAD de la Junta de Andalucía: <https://www.juntadeandalucia.es/educacion/portals/web/igualdad/coleccion-plan-igualdad/-/noticia/detalle/programa-de-atencion-psicologica-a-las-mujeres-menores-de-edad-victimas-de-la-violencia-de-genero-1>

8.2. La educación afectivosexual en la adolescencia y juventud.

La anterior imagen sobre legislación ofrece un recorrido histórico no sólo por las leyes que acogen la coeducación, sino también la educación afectivosexual (EAS) en su seno, que es donde cobra su sentido la EAS. Podríamos hablar, así, de **coeducación afectivosexual**. La LOGSE (1990) es la primera ley educativa democrática española que reconoce la educación sexual como integral en la formación del alumnado. El primer modelo democrático de educación afectivosexual es el programa "Harimaguada", introducido por el gobierno canario en 1986. En Andalucía, la década de 1990 ofrece algunos materiales de interés entre los que destaca el "Programa de Educación Afectivo Sexual. Educación Secundaria", coordinado por Fernando Barragán y publicado por la Junta de Andalucía en 1999 (para un conocimiento más amplio de este apartado, véase Venegas, 2021a).

Tres leyes actuales introducen, por primera vez, la EAS en el sistema educativo español: la LOMLOE (2020), el actual proyecto de Ley Orgánica de Garantía Integral de la Libertad Sexual (2022) y la propuesta de reforma de la Ley Orgánica de Salud Sexual y Reproductiva e Interrupción Voluntaria del Embarazo (2010), que pone especial énfasis en la salud reproductiva y sexual. En esta ley los poderes públicos estaban llamados a garantizar la educación afectivosexual y reproductiva en los contenidos formales del sistema educativo, dado su papel central en el desarrollo integral de la personalidad y de la formación en valores, tal como se recogió en el apartado 5.2., y atendiendo especialmente a la diversidad funcional, desde un enfoque integral, a fin de promover una visión de la sexualidad en términos de igualdad y corresponsabilidad entre hombres y mujeres con especial atención a la prevención de la violencia de género, agresiones y abusos sexuales; reconocer y aceptar la diversidad sexual; desarrollar la sexualidad acorde con las características de las personas jóvenes; prevenir enfermedades e infecciones de transmisión sexual, especialmente el VIH; y prevenir embarazos no deseados, en el marco de una sexualidad responsable. Doce años después, se suma la centralidad de defender la diversidad sexual, corporal y de género, la diversidad afectivosexual y de modelos de familia, y las masculinidades igualitarias.

La **educación sexual** se refiere principalmente a los genitales y sus funciones, y se orienta a la prevención de embarazos no deseados y enfermedades o infecciones de transmisión sexual. De ello se desprende una visión negativa y peligrosa de la sexualidad.

De ahí que optemos por la **educación afectivosexual (EAS)**, que promueve un modelo holístico para la formación de profesionales de la educación. Este término enfatiza la inherencia de la afectividad en la sexualidad, como fenómeno relacional. La EAS comprende cuatro grandes bloques temáticos, a saber: género, sexualidad, afectividad/amor y cuerpo, que se corresponden, a su vez, con las cuatro grandes áreas temáticas de la teoría social feminista (Venegas, 2011,

2021a). La siguiente imagen ofrece un currículum comprehensivo de EAS para Secundaria (esta imagen es explicada en detalle en Venegas, 2021a):

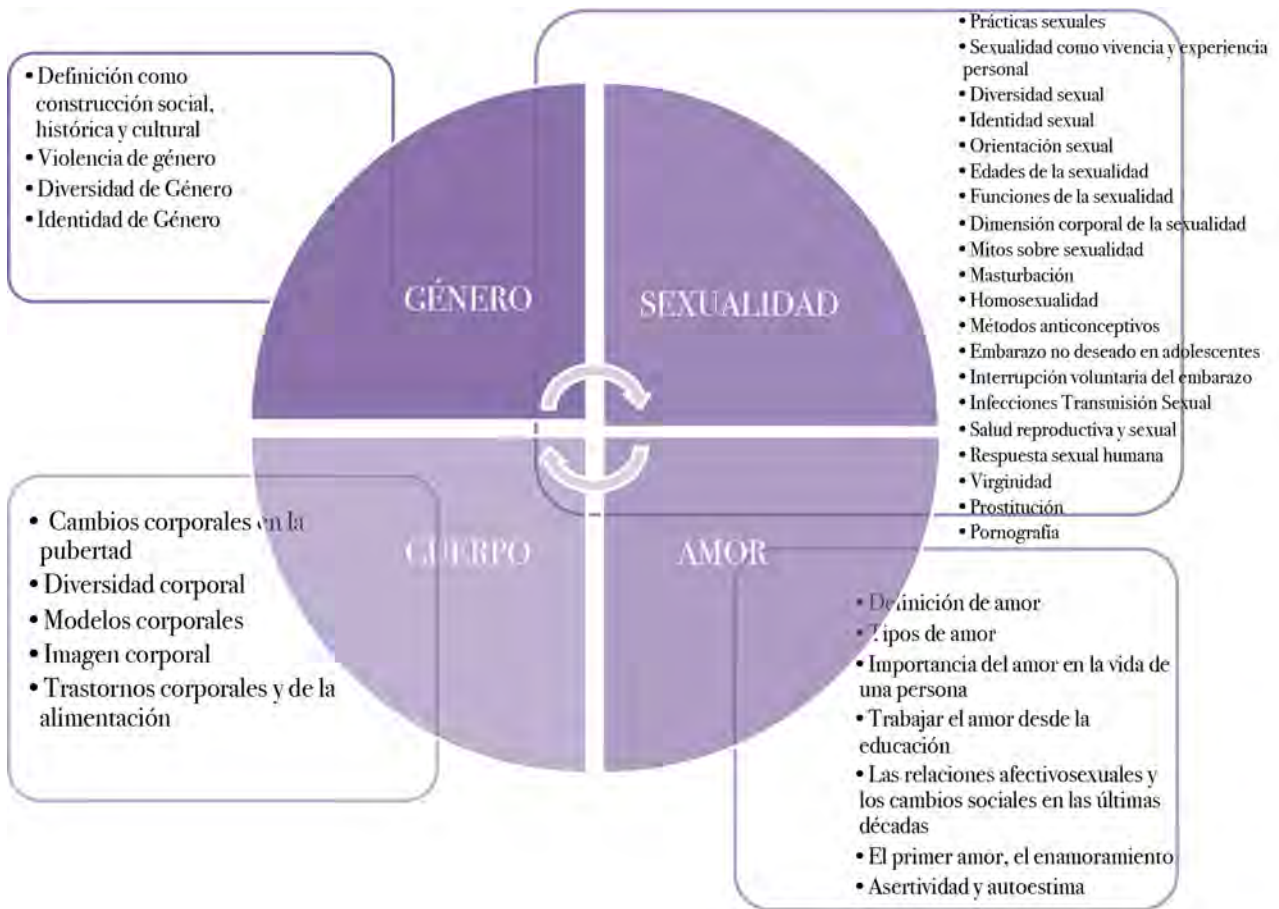


Figura: Un modelo holístico de EAS. Fuente: Elaboración propia a partir de Venegas (2021).

La EAS está movida por principios y valores democráticos tales como igualdad, diversidad y libertad. La sexualidad humana se entiende como espacio social relacional de comunicación, salud, placer y afectividad, sinceridad, ternura, placer, responsabilidad y afectividad, en el marco de la coeducación y la ciudadanía sexual e íntima, como fortalecimiento de la democracia. El placer tiene un lugar especialmente destacado en todo ello.

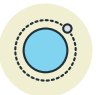
La última parte de este apartado está dedicada a justificar la importancia de formar al profesorado de Secundaria en el ámbito de la educación afectivo-sexual, lo que se completa con las aportaciones del siguiente apartado. Aunque el currículum escolar en España no había contemplado la obligatoriedad de la educación afectivosexual hasta las tres leyes recientes arriba señaladas, algunas Comunidades Autónomas, que son las que ostentan las competencias educativas, han abordado esta materia de forma más o menos exhaustiva. Veremos el caso de Andalucía, a través de sus dos planes de igualdad que, en cierto modo, incorporaban la necesidad de contemplar la EAS en la formación inicial del pro-

fesorado, sobre en Secundaria Obligatoria, antes incluso que esa legislación estatal reciente lo incorporase.

El I Plan introduce la obligación de que cada centro educativo andaluz financiado con fondos públicos asigne a una persona responsable en materia de coeducación, así como una persona experta en género en los Consejos Escolares. De ahí la necesidad de formación inicial y permanente del profesorado en esta materia en Andalucía. De hecho, en Andalucía existe una asignatura en el currículum de Secundaria Obligatoria, introducida en 2003, y denominada “Cambios sociales y nuevas relaciones de género”. Una asignatura con una fuerte base sociológica.

Algo que el II Plan reafirma para promover la igualdad sexual y de género a través de la educación afectivosexual mediante una larga serie de medidas que justifican la necesidad de formación del profesorado. Se enfatiza la prevención de cualquier forma de discriminación, acoso u hostigamiento, basado en la idea de la inferioridad o superioridad de cualquier orientación sexual, o en la expresión de una identidad de género diferente a la asignada al nacer. Por su extensión, no cabe traer aquí todo el listado de medidas, pero pueden ser consultas en las siguientes referencias externas.

Referencias



Para ampliar esta información, recomendamos encarecidamente la lectura de los dos planes, disponibles en la Colección Plan de Igualdad:

- I Plan: <https://www.juntadeandalucia.es/educacion/portals/delegate/content/47f2db05-7777-488b-90b9-f35e30850766>
- II Plan: <https://www.juntadeandalucia.es/educacion/portals/delegate/content/c8458d47-056d-4d79-a1bc-4d0129f567e2>

Y la información ampliada en Venegas (2021).

8.3. Igualdad y diversidad en el marco de la ciudadanía sexual e íntima

Como hemos ido viendo en esta asignatura, la formación de profesionales de la educación, desde la visión de la Sociología a la Educación, tiene un elevado compromiso con la democratización de la sociedad. La Sociología aporta recursos prácticos para el ejercicio profesional desde la reflexividad de la práctica, que ya analizáramos en el tema 5. De ahí que cerremos este tema sobre la importancia de educar para la igualdad poniendo el énfasis en la apuesta por la ciudadanía sexual e íntima.

Apostamos, con ello, por una educación en valores que contribuyan a consolidar las sociedades democráticas siguiendo los principios que han definido la Educación para la Ciudadanía Democrática y los Derechos Humanos (ECDYDH)

tal como se ha desarrollado en el marco de la Unión Europea (UE), en el **ámbito** de la EAS (Venegas, 2013). En 1997, los jefes de Estado y de Gobierno de los países miembros del Consejo de Europa lanzaron el proyecto de Educación para la Ciudadanía Democrática por entenderla central para lograr los objetivos de la propia UE. En 1999, se proclama la Declaración y Programa sobre Educación para la Ciudadanía Democrática, desde la defensa de los derechos y responsabilidades de las ciudadanas/os. En 2002, se adopta la Recomendación 2002/12 del Consejo de Ministros de los Estados miembros de la Unión Europea sobre educación para la ciudadanía democrática, cuyos principios programáticos son: ciudadanía democrática, participación, cohesión social, entendimiento intercultural, respeto a la diversidad, e igualdad entre hombres y mujeres. Todo ello desde una metodología participativa. El Consejo de Europa declara 2005 Año Europeo de la ciudadanía a través de la educación. En la LOE de 2006, que ahora retoma la LOMLOE (2020), se reconoce la diversidad afectivosexual, y se denuncian los prejuicios sexistas y homófobos.

No debe pasar desapercibido que la fuente de inspiración de la ciudadanía democrática es la Declaración Universal de los Derechos Humanos de 1948, a lo que se suman ahora los ODS, especialmente el "ODS 5. Igualdad de Género".

Ver también...



Agenda 2030 y ODS de las Naciones Unidas,

- <https://www.un.org/sustainabledevelopment/es/2015/09/la-asamblea-general-adopta-la-agenda-2030-para-el-desarrollo-sostenible/>
- Estrategias de Desarrollo Humano Sostenible de la UGR 2030, <https://viis.ugr.es/sites/vic/viis/public/ficheros/Estrategias/Estrategia%20ODS-UGR.pdf>



Producción en colaboración con: TENDENCIAS | COMPANY | TheGlobalFundations.com | +34 932 026 100
Para cualquier duda sobre la información, por favor, contáctanos con: info@tendencias.com

Asimismo, cabe hacer un breve repaso de los derechos de ciudadanía. Marshall (1997) elaboró una teoría de la ciudadanía moderna basada en tres grandes tipos de derechos, conseguidos desde la Revolución Francesa (1789) y, con ella,

el origen de la sociedad moderna y democrática, hasta la consolidación del Estado de Bienestar, tras la II Guerra Mundial, a saber: civiles, políticos y sociales, cronológicamente. A finales del siglo XX, los movimientos y teorías feministas y LGTBQIA+ van a mostrarse muy críticas con el patriarcalismo del que adolece esta teoría, que deja fuera los derechos de las mujeres y de las personas LGTBQIA+. En torno a la **ciudadanía sexual**, Weeks (1998) habla del sujeto sexual y será el primero en reivindicar la incorporación de la sexualidad en la ciudadanía para democratizar las relaciones íntimas. En una línea similar, Richardson (1998) reivindica la consideración del género y la sexualidad en la ciudadanía, más allá de la teoría moderna sobre ésta, que ha contribuido, además, a la institucionalización del privilegio masculino heterosexual, dejando fuera a las personas homosexuales. Por su parte, Plummer (2001) va a poner el foco en la **ciudadanía íntima**, sin alejarse de las propuestas sobre ciudadanía sexual. Observa importantes cambios en torno a la intimidad, que ya señaláramos en el tema dedicado a la familia y el apartado sobre nuevos escenarios (6.1.), tales como “bebés probeta” o familias de personas del mismo sexo. Es a esos nuevos escenarios a lo que se refiere con “ciudadanía íntima”. Plummer apunta a cuatro cuestiones para comprender estos escenarios emergentes en torno a la intimidad y, cabe añadir, a la Familia, que es uno de los ejes centrales que nos ocupa en esta asignatura. Esas grandes cuestiones son:

- la naturaleza cambiante de la esfera pública;
- el crecimiento de las guerras culturales y la necesidad de diálogo;
- el proceso de narrativización y las moralidades fundamentadas;
- y los vínculos con las intimidades globales.

No hay sujeto afectivosexual si no es desde la reivindicación de esta cuarta dimensión de la ciudadanía, la sexual e íntima. Ser ciudadano o ciudadana es ser sujeto (recuérdese aquí todo lo dicho en el tema 3 sobre la formación del sujeto) de derechos. La ciudadanía sólo existe en el marco de un Estado de Derecho, que es lo que confiere su condición democrática. De ahí que comenzáramos haciendo referencia a la Constitución española y su artículo 14. En un Estado de Bienestar, a ello se suma la protección social, cuyo principio inspirador es la igualdad. Entonces, hablamos de Estado Social de Derecho. Ser miembro reconocido de ese Estado es **estar sujeto a** las normas de ese Estado, pero también **ser sujeto de** la acción en ese Estado. Por eso es tan importante que, en el reconocimiento de la ciudadanía, se incluyan todos esos **derechos reproductivos, sexuales e íntimos** a los que han ido dando cobertura las leyes que hemos señalado con anterioridad en este tema. A la igualdad entre mujeres y hombres se suma hoy la reivindicación de una **diversidad sexual** (relativa a la identidad y la orientación sexual), **corporal** (relativa a las personas trans e intersexuales) y de **género** (relativa a la diversidad de modelos de género, incluyendo feminidades y masculinidades, personas no binarias, transgénero y queer), que nos sitúa ante un escenario que es crucial en la formación del sujeto escolar adolescente, en

sus dinámicas personales y sociales y, por ende, en la formación inicial del profesorado de Secundaria.

Terminamos este tema 8 con una última cuestión, señalada con acierto a comienzos de este siglo por Plummer: el crecimiento de las **guerras culturales** y la necesidad de diálogo. Dos décadas después, nos encontramos nuestras democracias occidentales instauradas en profundas guerras culturales como la que se libra en torno al género. Es el momento de los llamados **movimientos anti-género** (Venegas, 2021b, 2022). Los cambios en torno a género y sexualidad acontecidos desde la década de 1970 han ido consolidando una sociedad más diversidad e igualitaria, más democrática. Sin embargo, tras varias décadas de consolidación de las democracias occidentales, de lo que damos buena cuenta en esta asignatura, lobbies políticos, religiosos y sociales ultraconservadores están ocupando con fuerza un escenario nacional, pero que les conecta internacionalmente, y que busca reinstaurar un supuesto orden natural basado en la lógica binaria de la diferencia sexual (entiéndase supuestamente “natural”) entre mujeres y hombres. Así lo estamos viendo en toda Europa y América, por ejemplo. Y en campañas que tienen en el sistema educativo su blanco principal, porque la escuela es el lugar donde se educan, se socializan, se forman todos los sujetos escolares de una sociedad.

La educación para la igualdad describe un movimiento de ida, hacia el horizonte de la democracia, que los movimientos anti-género devuelven como un boomerang. Estos movimientos acusan a la coeducación y la educación afectivosexual de adoctrinar en lo que llaman “ideología de género”. La sociedad que reivindican supone una vuelta a una sociedad machista, sexista y excluyente, la que representa el patriarcado que los movimientos feministas y LGTBQIA+ han ido logrando transformar. La sociedad que promueve la educación para la igualdad es una sociedad cuyo pilar es la ciudadanía sexual e íntima. Una sociedad que contribuye a ampliar los derechos ciudadanos y la democracia. Una sociedad en la que caben todas las personas. El profesorado, incluyendo especialmente el de Secundaria, tiene una importante responsabilidad moral en la construcción de esta sociedad, aliada con la sostenibilidad, de la que hablamos en el siguiente tema.

Ver también...



Recursos para trabajar la igualdad y la diversidad afectivosexual:

- Yo a eso no juego. Bullying y cyberbullying en la infancia (Save the Children, 2016)
- Vídeo: Jonah Mowry ‘Whats goin on’
- Nora y su mochila menguante
- GUÍAS:

- El respeto a la diferencia por orientación sexual: <http://www.fundaciontriangulo.org/documentacion/documentos/El-respeto-a-la-diferencia-por-orientacion-sexual.pdf>
 - Somos como somos: http://eprints.ucm.es/39014/2/2060425-Somos_como_somos__12_inclusiones%2C_12_transformaciones.pdf
 - Abrazar la diversidad: http://www.inmujer.gob.es/actualidad/NovedadesNuevas/docs/2015/Abrazar_la_diversidad.pdf
 - Diferentes formas de amar: <http://www.felgtb.org/temas/educacion/documentacion/secundaria/i/4070/448/diferentes-formas-de-amar-guia-para-educar-en-la-educacion-afectivo-sexual-2007>
 - Bullying homofóbico: <http://ojalalgtb.org/wp-content/uploads/2017/05/bulling-homofobico-guia-web.pdf>
 - Proyecto efecto igualdad: https://www.facebook.com/hashtag/efectoigualdad?source=feed_text&story_id=1204245422962744
- AUDIOVISUALES:
- Golden: <https://www.youtube.com/watch?v=xKmr7QYtGFk>
 - Love is all you need: https://www.youtube.com/watch?v=3vm0_3-Lb-jk
 - Es cuestión de gustos: <https://www.youtube.com/watch?v=cDYSD-nOzNwY>
 - El verdadero amor no tiene género: <https://www.youtube.com/watch?v=Pa2Fc5mLjxs>
 - Efecto igualdad: <https://www.youtube.com/watch?v=tdH-G974bvE>

9. EDUCACIÓN PARA LA SOSTENIBILIDAD

9.1. La importancia de la sostenibilidad

Durante la segunda mitad del siglo XX las sociedades contemporáneas comenzaron a ser conscientes de que los problemas ambientales constituían una amenaza para la supervivencia de la vida en el planeta Tierra. En pocas décadas asistimos a una serie de episodios ambientales que nos advierten de que nos encontramos en una situación crítica, lo que se denomina como Cambio Ambiental Global (Duarte, 2006), que tiene entre sus principales manifestaciones al cambio climático con el aumento de las temperaturas y el retroceso de la masa hielo, la pérdida de biodiversidad, el déficit de agua y energía, los efectos de la contaminación en personas, animales, plantas, suelos y atmósfera, etc.

Esta crisis ecológica global (donde los sistemas sociales, económicos, políticos y culturales han desestructurado los sistemas naturales superando su capacidad de resistencia y adaptación y poniendo en serio peligro el equilibrio dinámico de todos ellos) es ante todo una crisis civilizatoria de las sociedades modernas a partir de la revolución industrial con la sobreexplotación de los recursos naturales y los estilos de vida consumistas. Lo que viene a constatar que los problemas medioambientales no están desligados del modelo de desarrollo de las sociedades, antes al contrario, son una manifestación del mismo y se caracterizan porque su tratamiento y solución afecta a los modos de organización de las sociedades.

Importante



Los problemas medioambientales no están desligados del modelo de desarrollo de las sociedades, antes al contrario, son una manifestación del mismo y se caracterizan porque su tratamiento y solución afecta a los modos de organización de las sociedades.

Desde la Cumbre de Estocolmo de 1972 con la creación del Programa de las Naciones Unidas para el Medio Ambiente (PNUMA) y el informe Meadows sobre los límites del crecimiento se ha recorrido un intenso camino en lo teórico no siempre acompañado de las correspondientes actuaciones en la práctica para la transformación de la manera en que los humanos nos relacionamos entre nosotros y con los ecosistemas naturales, poniendo de manifiesto que se requieren cambios radicales en nuestras prácticas y hábitos sociales. El planteamiento de mayor aceptación hasta ahora es el del Desarrollo Sostenible. Es ya clásica

la definición del documento “Nuestro Futuro Común” (conocido como Informe Brundtland) de la Comisión Mundial sobre el Medio Ambiente y el Desarrollo de 1987 que lo considera como “el desarrollo que satisface las necesidades de la generación presente sin comprometer la capacidad de las generaciones futuras de satisfacer sus propias necesidades”.

Definición



Es ya clásica la definición del documento “Nuestro Futuro Común” de 1987 (conocido como Informe Brundtland) de la Comisión Mundial sobre el Medio Ambiente y el Desarrollo que lo considera como “el desarrollo que satisface las necesidades de la generación presente sin comprometer la capacidad de las generaciones futuras de satisfacer sus propias necesidades”.

La cuestión crucial será que el Desarrollo Sostenible no supone un protocolo de actuación sino que su esbozo teórico-abstracto se nutre del carácter ambiguo de su propio planteamiento, lo que ha generado intensos debates científicos e ideológicos sobre los principios y las prácticas en las que se debe concretar. Desde planteamientos alternativos como el **Decrecimiento**, se llega a cuestionar el propio concepto de Desarrollo Sostenible (Latouche, 2008). Más allá del debate (que no es una cuestión menor, pues se trata de poner en cuestión el modelo económico capitalista y la sociedad moderna consumista), si existe un consenso generalizado en cuanto a que sólo a través de una planificación integral se puede llevar a cabo la necesaria armonización entre el mediobiofísico, la sociedad y la economía.

Tratar de la sostenibilidad significa realizar un salto cualitativo a partir de la formulación del desarrollo sostenible. La sostenibilidad no es un problema objetivo, no es un problema principalmente técnico, se trata de un principio de conducta en y ante la naturaleza, por tanto, no es un concepto de interés científico sino una meta de desarrollo y transformación de la sociedad.

El **concepto de sostenibilidad** posee un carácter político-normativo, básicamente lo que hace es incorporar una preocupación ética sobre la necesidad de mantener una infraestructura ecológica tanto para las generaciones actuales como para las futuras (Torres y Bejarano, 2016). Supone que la actividad del ser humano debe mantenerse dentro de la capacidad de carga del plantea en su conjunto y particularmente del entorno inmediato. Esto es, consumir recursos renovables a niveles inferiores a los que son generados de acuerdo con la capacidad de carga de los sistemas, producir desechos y emisiones a niveles más bajos que el poder de absorción del medio natural, y optimizar la eficiencia de los procesos. Todo ello con el objetivo de que los ecosistemas conserven sus características principales, esenciales para su supervivencia.

Partiendo de la noción de equidad intergeneracional el concepto de Sostenibilidad ha evolucionado hacia una idea más holística que incluye las cuatro principales **dimensiones de la sostenibilidad**: ambiental, económica, social y de gobernanza o institucional. Una propuesta de cambio que, si bien sigue siendo objeto de crítica y polémica, se ha consolidado como noción abstracta con gran fuerza ética para liderar el cambio de rumbo que adquiere su legitimidad al conformar una nueva visión global de futuro, democráticamente consolidada y universalmente aceptada, que incide de forma transversal en todos los ámbitos de la vida social y aboga por la cooperación y el diálogo interdisciplinar e intercultural.

Hasta aquí el planteamiento de un concepto como respuesta a una realidad ambiental, social, económica y cultural que exige de actuaciones concretas en la práctica para la transformación de la manera en que las sociedades actuales interactuamos con los ecosistemas naturales. Esto supone que la sostenibilidad, como proceso de transformación y cambio social, no está exenta de debates y conflictos tanto de carácter teórico y tecnológico como ideológico, de valores y sobre los estilos de vida.

Importante



La sostenibilidad, como proceso de transformación y cambio social, no está exenta de debates y conflictos tanto de carácter teórico y tecnológico como ideológico, de valores y sobre los estilos de vida.

La cuestión es compleja y de las que producen vértigo: somos conscientes del problema y de la necesidad de atajarlo pero no sabemos bien cómo hacerlo (Latour, 2013). Del éxito de las respuestas colectivas que adoptemos ante los dilemas que nos plantea la sostenibilidad dependerá nuestro futuro, lo que nos sitúa ante los retos de iniciar un proceso de innovación socio-ambiental dentro de los procesos de cambio social globales y locales si no queremos provocar el colapso y desaparecer. Esto obliga a cada sociedad a plantearse cómo conseguir la sostenibilidad. En este sentido, Jiménez Herrero (2000) afirma que **la sostenibilidad es un fin y el medio hasta ahora más difundido para alcanzarlo es el Desarrollo Sostenible**.

Las primeras concepciones del desarrollo asumieron el crecimiento económico como el pilar fundamental del mismo, acompañadas del progreso tecnológico, el crecimiento de la industrialización, la urbanización y la generalización de la sociedad de consumo de masas. Pronto se detectó la ineficacia de estos modelos que no lograban satisfacer las necesidades de todas las personas, ni lograr mejorar su calidad de vida. Estos planteamientos fueron revisados bajo el impulso de la ONU planteando visiones que incluyeran el desarrollo social y la reducción de las desigualdades. En un primer intento de concreción aplicada del concepto

de Desarrollo Sostenible tras la Cumbre de la Tierra de Río de Janeiro de 1992 y la Agenda XXI, la ONU aprueba los Objetivos de Desarrollo del Milenio (ODM) en el año 2000. Los ODM se estructuran en ocho objetivos y una veintena de metas, con fecha límite 2015, para medir los progresos en materia de reducción del hambre y la pobreza, las mejoras de salud, educación, condiciones de vida, sostenibilidad ambiental e igualdad de género.

De manera más reciente, el 25 de septiembre de 2015, la ONU aprueba el documento "Transformar nuestro mundo. La Agenda 2030 para el Desarrollo Sostenible". Un plan de acción en favor de las personas, el planeta y la prosperidad que representan los grandes desafíos a los que se enfrenta la humanidad para asegurar un futuro real para todas las personas, que se concreta en los conocidos como "17 ODS". La Agenda 2030 representa una hoja de ruta para el cambio del rumbo del desarrollo, invitando a la participación de los gobiernos, las empresas, la sociedad civil y la ciudadanía global del mundo en pos de su cumplimiento.

Ver también...



Los 17 ODS y Agenda 2030 para el Desarrollo Sostenible. "Transformar nuestro mundo" (ONU, 25/9/2015): <https://www.un.org/sustainabledevelopment/es/>



Producido en colaboración con TROLLBÄCK | COMPANY | TheGlobalGoals@trollback.com | +1 212 229 1010
Para cualquier duda sobre la utilización, por favor comuníquese con: dpicampaign@un.org

Todo lo tratado viene a significar que la sociedad actual ha de iniciar un proceso de transición para cada una de las dimensiones de la sostenibilidad a nivel local y global. Todo son interrogantes ante el dilema de la crisis ecosocial que

abre nuevas oportunidades de cambio. Es aquí donde cobra total transcendencia la educación para la sostenibilidad.

9.2. Educación para la sostenibilidad: Objetivos de Desarrollo Sostenible y Agenda 2030

Sabemos que el desarrollo sostenible, más que una meta a la que llegar, es un proceso, y que, por lo tanto, no se avanza sólo mediante la aplicación de técnicas y programas. Como todo proceso social, depende de los valores y formas de comportamiento humano. Esta realidad confiere a la educación, y más concretamente a la educación para la sostenibilidad, una función estratégica. La educación puede y debe ser un factor estratégico que incida en el modelo de desarrollo establecido para reorientarlo hacia la sostenibilidad y la equidad. Esto es, en definitiva, lo que se perseguía con la 'Década de las Naciones Unidas de la Educación para el Desarrollo Sostenible' (2005-2014), cuyo objetivo global consiste en "integrar los valores inherentes al desarrollo sostenible en todas las facetas del aprendizaje con vistas a fomentar los cambios de comportamiento necesarios para lograr una sociedad más sostenible y justa para todos" (Martínez Huerta, 2009).

A día de hoy, son la Agenda 2030 y los 17 Objetivos de Desarrollo Sostenible los que marcan la pauta en este ámbito. El 4.º ODS está centrado en la educación: "Garantizar una educación inclusiva, equitativa y de calidad y promover oportunidades de aprendizaje durante toda la vida para todos". Este objetivo se desagrega, asimismo, en una serie de metas, entre las que se encuentra la 4.7. que hace especial referencia a la educación para desarrollo sostenible:

Importante



ODS 4, meta 4.7:

"De aquí a 2030, garantizar que todos los alumnos adquieran los conocimientos teóricos y prácticos necesarios para promover el desarrollo sostenible, entre otras cosas, mediante la educación para el desarrollo sostenible y la adopción de estilos de vida sostenibles, los derechos humanos, la igualdad de género, la promoción de una cultura de paz y no violencia, la ciudadanía mundial y la valoración de la diversidad cultural y de la contribución de la cultura al desarrollo sostenible".

La educación para la sostenibilidad, como se señala en el documento Educación para la Sostenibilidad en España. Reflexiones y propuestas (Benayas et. al, 2017), nos capacita para desarrollar comportamientos y prácticas que permitan a todos los seres humanos satisfacer sus necesidades básicas, y vivir una vida

plena. Para ello, el proceso educativo ha de promover un aprendizaje innovador —caracterizado por la anticipación y la participación— que permita no sólo comprender sino también implicarse en aquello que queremos entender. Evidentemente, la búsqueda de la sostenibilidad no sólo depende de la educación. Hay otros muchos factores que influyen en el desarrollo de los valores y los procesos que promueven la sostenibilidad: la gobernanza, las relaciones entre los sexos, la organización económica, la participación en la toma de decisiones, etc. Hemos de tener en cuenta que la educación es, a la vez, producto social e instrumento de transformación de la propia sociedad. Si el resto de los agentes sociales no actúa en la dirección del cambio, es muy improbable que la educación por sí sola transforme el complejo entramado en el que se asientan las estructuras socioeconómicas, las relaciones de producción, las pautas de consumo y, en definitiva, el modelo de desarrollo establecido. Resulta imposible, por lo tanto, promover un desarrollo sostenible sin modificar esas estructuras.

En España, **la LOMLOE**, Ley Orgánica 3/2020, de 29 de diciembre, por la que se modifica la Ley Orgánica 2/2006, de 3 de mayo, de Educación, incorpora por primera vez referencias explícitas a la Educación para el Desarrollo Sostenible y la Educación para la Ciudadanía Mundial, reflejadas en la Agenda 2030, atendiendo al cumplimiento de la meta 4.7 de los ODS (Negrín y Marrero, 2021). En su preámbulo, la LOMLOE incide sobre la necesidad de ampliar los objetivos de la Ley Orgánica de Educación (LOE) de 2006, con los propios de la Agenda 2030 para el Desarrollo Sostenible. Prescribe que estos objetivos permeen los planes y programas educativos de toda la enseñanza obligatoria, incorporando los conocimientos, capacidades, valores y actitudes que necesitan todas las personas para vivir una vida plena, adoptar decisiones fundamentadas ante diversas situaciones y asumir un papel activo a la hora de afrontar y resolver los problemas del entorno, tanto desde un enfoque local, como global (Morán et al., 2021).

Importante



En su preámbulo, la LOMLOE incide sobre la necesidad de ampliar los objetivos de la Ley Orgánica de Educación (LOE) de 2006, con los propios de la Agenda 2030 para el Desarrollo Sostenible.

La LOMLOE recoge entre los principios del sistema educativo la educación para la transición ecológica con criterios de justicia social como contribución a la sostenibilidad ambiental, social y económica. Asimismo, suscribe entre los principios de la ley la formación para la paz, el respeto a los derechos humanos, la vida en común, la cohesión social, la cooperación y solidaridad entre los pueblos, así como la adquisición de valores que propicien el respeto hacia los seres vivos y los derechos de los animales y el medio ambiente, en particular al valor de los espacios forestales y el desarrollo sostenible. En el articulado se suscri-

be que, con el fin de promover una cultura de la sostenibilidad ambiental y de la cooperación social para proteger nuestra biodiversidad, las Administraciones educativas favorecerán, en coordinación con las instituciones y organizaciones de su entorno, la sostenibilidad de los centros, su relación con el medio natural y su adaptación a las consecuencias derivadas del cambio climático. Asimismo, garantizarán los caminos escolares seguros y promoverán desplazamientos sostenibles en los diferentes ámbitos territoriales, como fuente de experiencia y aprendizaje vital.

Como se ha mostrado, la LOMLOE menciona la sostenibilidad desde su preámbulo, reconociendo el desarrollo sostenible como uno de los cinco enfoques clave de esta ley, junto con los derechos de la infancia, la igualdad de género, la personalización de los aprendizajes y la competencia digital. En el artículo 1 se incluye “la Educación para la transición ecológica con criterios de justicia social como contribución a la sostenibilidad ambiental, social y económica”, y el título IV recoge asimismo que “el sistema educativo no puede ser ajeno a los desafíos que plantea el cambio climático del planeta, los centros docentes han de convertirse en un lugar de custodia y cuidado de nuestro medioambiente”. Y es que la nueva ley educativa establece que los centros se conviertan en “entornos dinamizadores donde la Educación para la Sostenibilidad impregne el aprendizaje” y forme a los estudiantes en la adquisición de competencias en ese campo. Los centros deben también transformarse en “espacios de custodia y cuidado del medio ambiente”, promocionando la cultura de la cooperación social, el consumo responsable y la reutilización.

Importante



La LOMLOE establece que los centros se conviertan en “entornos dinamizadores donde la Educación para la Sostenibilidad impregne el aprendizaje” y forme a los estudiantes en la adquisición de competencias en ese campo.

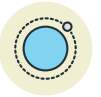
Los centros deben también transformarse en “espacios de custodia y cuidado del medio ambiente”, promocionando la cultura de la cooperación social, el consumo responsable y la reutilización.

Finalmente, en cuanto a la formación docente es necesario destacar que se ratifica que, según se indica en la Disposición adicional sexta, tal y como se establece en el cuarto ODS, la educación para el desarrollo sostenible y para la ciudadanía mundial se tendrá en cuenta en los procesos de formación del profesorado y en el acceso a la función docente, y que en 2025 todo el personal docente deberá haber recibido cualificación en las metas establecidas en la Agenda 2030. A la espera de un desarrollo más amplio, la nueva ley educativa engloba

los contenidos medioambientales y de sostenibilidad tanto de forma transversal como en la asignatura de Valores Cívicos y Éticos.

Lo mencionado hasta ahora es “la teoría y letra de la ley”, nos enfrentamos a su concreción en la práctica y su desarrollo en los centros educativos haciendo frente a las necesidades de medios de todo tipo para que la gestión sostenible se haga realidad en los centros y se puedan aplicar propuestas prácticas en todos los ámbitos de actuación: energía, residuos, comedores, movilidad sostenible, huella de CO₂, calidad del aire, etc.

Referencias



Para conocer experiencias de diverso tipo e informes de carácter general en España se puede consultar:

- Teachers form Future Spain: <https://teachersforfuturespain.org/>
- Observatorio de Sostenibilidad en España: <https://www.observatoriosostenibilidad.com/>
- Red Española de Desarrollo Sostenible: <https://reds-sdsn.es/>

Una dificultad más que se une a la dinámica seguida hasta ahora en la que en la mayor parte de los casos, los diseños curriculares se limitan a exponer conceptos de sostenibilidad o de desarrollo sostenible, pero apenas se profundiza en el contenido. Cuando se alude a algún aspecto concreto relacionado con los 17 ODS, se olvida que todos tienen que ver con la superación de los límites físicos al crecimiento, son efecto del consumismo y de la incidencia de las acciones comerciales agresivas de ámbito internacional. Por tanto, se legitima el actual sistema socioeconómico causa de la destrucción de la naturaleza, con la consiguiente pérdida de la biodiversidad, y la degradación de la vida social. Esta falta de argumentación no favorece que el alumnado tome conciencia sobre la verdadera situación en la que se encuentra el Planeta con respecto al agua disponible, al tipo de energía que se requiere, al consumo y sus repercusiones, a la generación del cambio climático o a la biodiversidad. Así es muy difícil que se fomenten actitudes y comportamientos para un cambio ecosocial.

Estas críticas provienen tanto de colectivos docentes como de informes oficiales, lo que viene a poner de manifiesto la dificultad de concretar en la práctica la sostenibilidad. Al fin y al cabo, se trata de un principio ético para transformar la sociedad...

En resumen



La educación puede y debe ser un factor estratégico que incida en el modelo de desarrollo establecido para reorientarlo hacia la sostenibilidad y la equidad. Si bien, la búsqueda de la sostenibilidad no sólo depende de la educación.

Hay otros muchos factores que influyen en el desarrollo de los valores y los procesos que promueven la sostenibilidad: la gobernanza, las relaciones entre los sexos, la organización económica, la participación en la toma de decisiones, etc.

Si el resto de los agentes sociales no actúa en la dirección del cambio, es muy improbable que la educación por sí sola transforme el complejo entramado en el que se asientan las estructuras socioeconómicas, las relaciones de producción, las pautas de consumo y, en definitiva, el modelo de desarrollo establecido.

10. LA MEDIACIÓN EN SECUNDARIA

10.1. Introducción

Existen conflictos entre el alumnado, entre el profesorado, entre el alumnado y el profesorado, entre las familias y la escuela, en definitiva, existen conflictos entre cualquier miembro de la comunidad educativa, cada uno de una naturaleza y con una intensidad diferentes; pero por separado o todos juntos perturban el normal desarrollo de la convivencia dentro de los centros educativos. Los conflictos (Alzate, 2011), bien por nuestro aprendizaje, bien por nuestra interacción con ellos, o bien por las experiencias que tenemos del pasado, son percibidos como algo negativo que hemos de eliminar porque nos destruyen a cada persona y a nuestras relaciones con otras personas. No obstante, otras posiciones piensan que los conflictos no tienen por qué ser negativos, sino que depende de la manera en que seamos capaces de afrontarlos, y, desde luego, son una magnífica oportunidad para el crecimiento moral basado en el autoconocimiento personal y para el aprendizaje de nuevas formas de afrontar las relaciones interpersonales basadas en el reconocimiento y el respeto hacia las demás personas.

Es desde este punto de vista, desde el aprendizaje de valores democráticos y de relaciones sociales basadas en una cultura de paz y de orientación positiva hacia los conflictos, desde el que consideramos que aplicar los procesos de mediación formal en el ámbito educativo mejora la convivencia en los centros educativos, tanto por su carácter preventivo como por su carácter educativo.

La mediación no es la panacea que nos va a solucionar todos los problemas de convivencia en los centros educativos, ni es el único método válido para la resolución de los mismos. Los problemas de convivencia no sólo afectan a las relaciones entre el alumnado, sino entre cualquier miembro de la comunidad educativa. La mediación es un proceso reglado y estructurado (Bercovitch, 1991) cuya finalidad última es la de "educar", que se complementa con el "educar" del sistema educativo, que también es estructurado y reglado.

Podemos decir siguiendo a Munné y Mac-Cragh (2006) que los procesos de mediación en el ámbito educativo se caracterizan por ser un proceso educativo, voluntario, confidencial, colaborativo y con poder decisorio para las partes.

10.2. La mediación como proceso para la mejora de la convivencia en los centros educativos

En el Decreto 19/2007, de 23 de enero, por el que se adoptan medidas para la promoción de la cultura de paz y la mejora de la convivencia en los centros educativos sostenidos con fondos públicos, a excepción de los universitarios, se establece un conjunto de actuaciones encaminadas a la mejora de la convivencia

escolar. Este decreto fue desarrollado en la ORDEN de 18 de julio de 2007, por la que se regula el procedimiento para la elaboración y aprobación del plan de convivencia de los centros educativos sostenidos con fondos públicos, y es aquí donde aparece la mediación como un instrumento para la mejora de la convivencia en los centros educativos. Así en el artículo 2 "Definición y objetivos del plan de convivencia" en el apartado f se dice textualmente "Facilitar la mediación para la resolución pacífica de los conflictos" (BOJA 156, 2007). Y en el artículo 9 "Mediación en la resolución de los conflictos que pudieran plantearse" en el apartado 1 se recoge lo siguiente: "De conformidad con lo dispuesto en el artículo 5.e) del Decreto 19/2007, de 23 de enero, el plan de convivencia podrá recoger, entre las medidas para la mejora de la convivencia en el centro, la mediación para la resolución pacífica de los conflictos que pudieran plantearse, con carácter previo a la aplicación, en su caso, del régimen sancionador que pudiera corresponder. En caso de que el procedimiento de mediación finalice con un acuerdo positivo entre las partes, esto podrá ser tenido en cuenta, en su caso, en el correspondiente procedimiento sancionador". Éste sería, por tanto, el marco legal general en el que inscribir los procesos de mediación dentro del ámbito educativo.

Definición



Mediación es un proceso de comunicación, a partir del cual, dos o más partes en conflicto, pueden gestionar sus diferencias, con la ayuda de un tercero imparcial, siendo dichas partes las únicas responsables de establecer aquellos acuerdos que satisfagan sus necesidades e intereses, que recomponga la comunicación y que les permita transformar su relación a partir de la gestión positiva del conflicto, siendo ésta un modelo a tener en cuenta en los conflictos que en el futuro puedan plantearse (Lozano y Becerril, 2011).

En esta definición encontramos los conceptos clave que entendemos que son de aplicación de esta metodología en el ámbito de la educación:

1. **"Gestionar las diferencias"**, no se trata únicamente de resolver los conflictos que puedan aparecer aquí y ahora, sino que entrar en un proceso de mediación les va a permitir, a las partes, aprender a afrontar el conflicto, es decir, a gestionarlo bajo la fórmula ganar-ganar, lo que significa modificar la actitud de las partes ante el conflicto en sí.
2. **"Únicas responsables"**, es sobre las partes en conflicto sobre las que recae la responsabilidad última de la resolución del conflicto. Por tanto, las partes aprenden estrategias de resolución de conflictos que deben poner en práctica. Se parte de la base de que las partes deben ser los auténticos protagonistas de sus propios conflictos, es decir, se enseña al

alumnado a ser responsable de sus actos y resolver sus propios conflictos (Maeso, Monjo y Villanueva, 2003).

3. **“Recomponer la comunicación”**. En los procesos de mediación se enseña y aprende a expresar los sentimientos y necesidades propias de una manera eficaz de modo que podamos hacernos entender por las demás personas, a la vez que seamos capaces de entender y comprender también a las demás personas. Una buena comunicación está en la base de la colaboración entre las partes para poder buscar soluciones satisfactorias para ambas.
4. **“Transformar su relación”**, no podemos olvidar que, sobre todo, profesorado y alumnado pasan bastante tiempo de las horas del día interactuando entre sí. De ahí que una buena relación sea imprescindible para el normal funcionamiento de las tareas del centro. Los procesos de mediación pretenden transformar las percepciones negativas acerca del conflicto en puntos de partida para el entendimiento y comprensión entre las partes, de modo que puedan, a su vez, transformar su relación en la medida en que dispongan, aunque, como mínimo, teniendo en cuenta que han de convivir juntos durante un periodo de tiempo relativamente extenso, dentro unos parámetros de educación y respeto que les permita relacionarse sin dificultades.
5. **“Modelo a tener en cuenta en el futuro”**, la mediación no sólo pretende resolver los conflictos que se presenten en el aquí y ahora, algo que es de gran importancia para la mejora de la convivencia a corto plazo y para evitar que los conflictos puedan escalar dando como resultado conflictos más graves, ya que la mirada en mediación va más allá, se trata de crear modelos de conducta a la hora de afrontar los conflictos que puedan plantearse en el futuro.

10.3. Objetivos de la mediación Educativa: Prevención y Educación

En términos generales podemos establecer como objetivos de la mediación el facilitar la comunicación entre las partes en conflicto, crear un espacio en el que no exista coacción con el fin de facilitar un equilibrio de poder entre las mismas y posibilitar que se pueda llegar a acuerdos del tipo “gana-gana”. A estos objetivos se le pueden añadir los que se desprenden de la definición de mediación que hemos dado más arriba, a saber, que la responsabilidad de la resolución del conflicto recaiga directamente sobre las partes, que éstas puedan transformar su relación desde la óptica de una visión positiva de los conflictos y que la mediación sea un modelo a tener en cuenta de cara al futuro.

Boqué (2005) establece los siguientes objetivos para la mediación en el ámbito educativo:

- Reconocer los conflictos como parte natural de la vida y como fuente de aprendizaje.
- Adquirir capacidades dialógicas para comunicarse abierta y efectivamente.
- Saber conocer y expresar las propias emociones y sentimientos, fomentando la revalorización de uno mismo y de los demás.
- Desarrollar actividades de pensamiento reflexivo, creativo y crítico como herramientas de anticipación, solución y opción personal frente al conflicto.
- Participar activamente y con responsabilidad en la construcción de la cultura del diálogo, de la no-violencia activa y de la paz, transformando el propio contexto.
- Contribuir al desarrollo de un entorno social equitativo, pacífico y cohesionado.
- El encuentro interpersonal para la elaboración de los propios conflictos y la búsqueda de vías constructivas de consenso.

Todos estos podríamos decir que son los objetivos específicos que pretendríamos conseguir con los procesos de mediación dentro del ámbito educativo.

Sobre ello, cabría destacar dos objetivos de carácter general que se encontrarían por encima de todos ellos y que son el **carácter preventivo** que tiene la mediación como proceso a la hora de afrontar los conflictos y, teniendo en cuenta que nos encontramos en un entorno donde no podemos perder de vista que educar debe ser la finalidad última de todas las actividades que llevemos a cabo, el **carácter educativo** que tiene la mediación, de manera general para todos los miembros de la comunidad educativa en su conjunto y de forma más específica para jóvenes y adolescentes que forman el alumnado de un centro.

10.3.1. El carácter preventivo de la mediación

Hablar de prevención de los conflictos no debe confundirse con evitación o negación de los conflictos. Como hemos visto los conflictos son consustanciales a la propia interacción en las relaciones humanas y no tienen por qué entenderse de un modo negativo, sino antes al contrario, como una oportunidad de crecimiento personal. Por tanto, prevenir los conflictos no es sinónimo de eliminar los conflictos, sino de gestionar y afrontar los conflictos de manera adecuada. Todas aquellas personas de la comunidad escolar que diriman sus diferencias a través de un proceso de mediación aprenderán a resolver a través de las propuestas de esta metodología basada en el diálogo sus conflictos futuros convirtiéndose en un modelo a seguir tanto para ellas mismas como para el resto de personas que componen la comunidad escolar.

Para Boqué (2005) la mediación, desde la óptica de la prevención, conforma una instancia de escucha que respeta la intimidad de las personas, contempla sus puntos de vista y sus sentimientos, impulsa la toma de conciencia y permite

detener la escalada del conflicto y reconducirlo. Y en este mismo sentido añade que

La mediación abre una vía paralela de regulación de los conflictos que enfatiza la posibilidad de decidir por uno mismo como se quiere encarar el conflicto y qué compromisos se aceptan con vistas a la transformación futura de la situación. El hecho de tomar parte en un proceso de mediación formal acalla rumores, deshace malentendidos, promueve la comunicación cara a cara y genera, también, aprendizajes encaminados a superar el temor al conflicto y a aumentar la confianza en las capacidades para protagonizar la propia vida. Este fortalecimiento humano revierte indirectamente, si se quiere, en el trabajo académico, que se ve favorecido por un progresivo reconocimiento y revalorización de las personas que armoniza el contexto de enseñanza-aprendizaje (Boqué, 2005, p.43).

10.3.2. El carácter educativo de la mediación

El punto del que hemos de partir es el ámbito en el que nos encontramos. Por lo tanto, todas las actuaciones y actividades que llevemos a cabo tienen que tener como finalidad última educar. La mediación encaja perfectamente dentro de esta consideración por su marcado carácter educativo y de aprendizaje. Si retomamos los análisis de Torrego (2006) que definen la mediación con las características de la **reparación, la reconciliación y la solución de los conflictos**, podemos tener una buena primera aproximación a su carácter educativo.

La **reparación** está relacionada con la asunción de responsabilidades por parte de los individuos cuyas conductas son contrarias a una convivencia pacífica. Toda conducta deriva en unas consecuencias que deben ser asumidas, por lo tanto, estamos educando en la adquisición de comportamientos y actitudes responsables. A través de los procesos de mediación las personas pueden ver más allá de los actos en sí para comprender las consecuencias que se derivan de los mismos y las repercusiones que pueden tener sobre las demás personas. De ahí que sea un modelo no para eludir la responsabilidad de nuestros actos sino antes al contrario para tomar conciencia de nuestras conductas y asumir las consecuencias.

La **reconciliación** es el segundo de los elementos propuestos por Torrego (2006). Los centros educativos son el contexto ideal donde se produce la socialización secundaria de los individuos. Es el lugar donde se aprende a interactuar relacionándose con los demás. Por tanto en los procesos de mediación se facilita el aprendizaje por parte de los individuos de una socialización adecuada, ofreciéndole a los mismos la posibilidad de transformar su forma de relacionarse, de establecer criterios y acuerdos que les permitan una convivencia pacífica de cara al futuro.

Por último, la **resolución** de conflictos permite a los individuos no solo la resolución del conflicto con el fin de que este no quede en un estado latente que pueda resurgir en el futuro con más violencia, sino que permite el aprendizaje

de estrategias de afrontamiento de los conflictos que más adelante puedan aparecer, fomenta la colaboración entre las partes para la solución efectiva de sus diferencias ya que la responsabilidad última recae sobre las partes.

No cabe duda del valor educativo que tiene la mediación que como hemos visto propicia, facilita y fomenta la adquisición de aprendizajes como la responsabilidad, la relación con los demás y la colaboración, así como estrategias de afrontamiento ante las adversidades, aprendizajes todos ellos que quedan fuera de los currículos, y que de su interiorización por parte de los miembros de la comunidad educativa y, especialmente, de los jóvenes, se desprende una mejora en la calidad de la convivencia en los centros educativos.

Pero, además de estos aprendizajes, los procesos de mediación enseñan también habilidades básicas sociales y de comunicación imprescindibles para la vida no solo académica sino cotidiana de cualquier persona. Entre estas podemos encontrar el aprendizaje de las siguientes:

- **Escucha activa:** Tan importante como es poder expresar lo que deseamos es el escuchar a los demás expresar sus sentimientos y necesidades, pero no de una forma pasiva, es decir, escuchar el mensaje verbal que nos lanza otra persona, sino de una manera activa. Esteban (2007, p.86) define este concepto de la siguiente manera "Escuchar activamente implica captar el mensaje verbal y el no verbal del emisor, indicando en todo momento que estamos psicológicamente disponibles y atentos a dichos mensajes. Se trata de comunicar que se está centrado, atento, interesado en lo que el otro está exponiendo. Para ello se requiere el uso de aspectos no verbales, tales como una postura erecta pero relajada, un grado apropiado de contacto ocular y mostrar interés mediante la expresión facial."
- **Empatía:** La empatía se define como la capacidad para conectar con otras personas, con sus circunstancias, problemas, "ponerse en el lugar de la otra persona", manteniendo siempre una objetividad. Cuando la utilizamos, pretendemos transmitir a la persona nuestra comprensión acerca de los sentimientos que ha expresado, de las experiencias descritas desde su punto de vista (Esteban, 2007). El aprendizaje de la empatía tiene un gran valor en los procesos educativos ya que permite el reconocimiento de otras personas, de sus valores, de su cultura, de sus opiniones, etc., apreciando (Fernández, 2007) que no todos percibimos de igual forma una determinada situación. En un mundo cada vez más globalizado, con aulas cada vez más heterogéneas y diversificadas, qué duda cabe que el aprendizaje de habilidades sociales como la empatía se hace imprescindible para una convivencia eficaz en los centros educativos.
- **Asertividad:** La persona asertiva es aquella que en el curso de una interacción social es capaz de defender sus ideas, sentimientos, creencias, actitudes, derechos y opiniones, sin experimentar por ello ninguna culpa o ansiedad (De Diego y Guillén, 2008). Cuando alguien experimenta culpa o ansiedad se dice que estamos ante una conducta pasiva, si por el contrario se lesionan los sentimientos o derechos de los demás ante una con-

ducta agresiva. Por lo tanto una conducta asertiva es aquella capacidad para comunicarnos con los demás de modo que podamos expresar nuestras necesidades e intereses sin sentirnos culpables ni lesionando las necesidades e intereses de quienes nos rodean. Para Fernández (2007) la Asertividad es la destreza que permite expresar sentimientos, pensamientos en primera persona, sin herir a nadie, desde el respeto, evitando los juicios, las críticas que rompen la comunicación. Pues bien, en los procesos de mediación se enseña a las partes en conflicto a expresarse en estos términos con el fin de que puedan comunicarse eficazmente y poder colaborar entre ambos para poder conseguir cada uno sus objetivos.

- **Reconocer y expresar sentimientos:** Muchas personas tienen verdaderas dificultades para poder reconocer y expresar sus sentimientos. Esto es debido a que nadie nos ha enseñado a hacerlo. Por eso es común que cuando preguntamos a alguien ¿cómo se siente?, la respuesta sea un lacónico e insuficiente “mal” o “bien”, según sea el caso. En los procesos de mediación se trabajan las emociones y los sentimientos y se ayuda a las personas participantes a reconocer de una manera más profunda los mismos, ya que detrás de “mal” puede haber miedo, enfado, tristeza, melancolía, etc. Y detrás de “bien” felicidad, alegría, energía, satisfacción, etc. Es necesario un conocimiento exacto de qué sentimiento experimentamos para poder expresar abiertamente y con precisión nuestros deseos y necesidades. En definitiva, permite conocernos mejor y actuar de forma más adecuada a nuestros intereses, respetando a quienes nos rodean.
- **Autoestima:** En los procesos de mediación la búsqueda de soluciones creativas recae, como hemos visto, sobre las partes en conflicto, lo que les hace responsables directos de la gestión de sus conflictos. Además, en dichos procesos, se persigue también el equilibrio de poder entre las mismas de modo que se les trata de una manera humanizada ante el conflicto, donde cada una puede conseguir satisfacer sus necesidades. Todo ello eleva la autoestima y el autoconcepto que las personas tienen de sí mismas, hasta el punto de poder modificar sus conductas en pro de una convivencia más fluida y eficaz. Tener una imagen de sí desajustada es fuente de conflictos y de disrupción en las aulas, un enfoque correcto la misma previene la aparición de conflictos y mejora la convivencia del grupo.

A modo de conclusión, podemos ver cómo los procesos de mediación para la gestión y resolución de conflictos, en particular, y como mejora de la convivencia, en general, tienen un alto valor educativo cuya finalidad no es la de formar mejores académicas/os sino formar mejores ciudadanas/os, que puedan enfrentarse a las vicisitudes que se les planteen en el futuro con éxito, con espíritu crítico y con las herramientas y habilidades necesarias que no aparecen en los currículos académicos.

Estamos hablando, pues, del cultivo de la **inteligencia emocional**, término acuñado por Daniel Goleman (1999, p.430) para referirse a la “capacidad de reconocer nuestros propios sentimientos, los sentimientos de los demás, motivarnos y manejar adecuadamente las relaciones que sostenemos con los demás y con nosotros mismos”. Se trata, por tanto, de una serie de habilidades diferentes de lo que podríamos llamar inteligencia académica o capacidades cognitivas. Para Goleman la inteligencia emocional recogería cinco habilidades sociales básicas que resumen y refuerzan nuestra argumentación. Estas habilidades básicas como el mismo expone son las siguientes:

- **Conciencia de sí:** Capacidad de saber lo que estamos sintiendo en un determinado momento y de utilizar nuestras preferencias para guiar la toma de decisiones basada en una evaluación realista de nuestras capacidades y en una sensación bien asentada de confianza en nosotros mismos.
- **Autorregulación:** Manejar nuestras emociones para que faciliten la tarea que estamos llevando a cabo y no interfieran con ella; ser conscientes y demorar la gratificación en nuestra búsqueda de objetivos; ser capaces de recuperarnos prontamente del estrés emocional.
- **Motivación:** Utilizar nuestras preferencias más profundas para encaminarnos hacia nuestros objetivos y perseverar a pesar de los contratiempos y las frustraciones que se presenten.
- **Empatía:** Darse cuenta de lo que están sintiendo las personas, ser capaces de ponerse en su lugar y cultivar las relaciones y el ajuste con una amplia diversidad de personas.
- **Habilidades Sociales:** Manejar bien las emociones en las relaciones, interpretando adecuadamente las situaciones y las redes sociales; interactuar fluidamente; utilizar estas habilidades sociales para persuadir, dirigir, negociar y resolver disputas; cooperar y trabajar en equipo”. (Goleman, 1999, pp.431-432).

IDEAS CLAVE

Recogemos aquí, a modo de síntesis para terminar, las ideas clave del temario, enumeradas en correspondencia con la enumeración del índice y los apartados del mismo:

1.1. La formación inicial del profesorado en el actual marco normativo que regula el Máster de Secundaria tiene en la profesionalización docente su objetivo principal.

1.2. Los cambios en la profesión docente y las culturas profesionales sitúan el debate entre la desprofesionalización y la proletarización del profesorado, si bien, habría una profesionalización con limitaciones propias de la naturaleza de la profesión.

1.3. Para la Sociología del Profesorado éste es una categoría social y como agente educativo, es decir, es un colectivo que comparte la misma posición en la estructura social, y que tiene un papel fundamental en el proceso educativo del alumnado.

1.4. Existe una falta de formación del profesorado novel en cuestiones relativas a los problemas sociales del alumnado. La apuesta por incorporar estos contenidos a la formación del profesorado de Secundaria contribuiría a una mejora de la capacidad con que puede acercarse a ellos y abordarlos en la cotidianidad del aula.

1.5. La formación inicial del profesorado de Formación Profesional se basa en un Máster de 1 año de duración más un curso académico como funcionario en prácticas donde es ayudado por un tutor (ya funcionario de carrera) y supervisado por la inspección educativa del centro donde se encuentre impartiendo enseñanza.

2.1. Los profundos y rápidos procesos de cambio que vive nuestra sociedad hacen que la naturaleza social de la educación aumente su importancia y presente nuevas funciones (las llamadas funciones sociales de la escuela) y nuevas formas, tales como educación permanente, ocupacional, etc.

2.2. La Sociología de la Educación es la ciencia de la educación que estudia de manera propia y específica aspectos de la educación de una gran importancia e interés para todos (profesorado, alumnado, familias, administraciones...) en nuestra sociedad. Por ejemplo: la relación entre educación e igualdad social, la formación de identidades, la relación entre educación y trabajo, etc.

3.1. Las instituciones educativas no son una realidad aislada del proceso sociocultural. Concretamente en España, el sistema educativo se ha ido amoldando a los cambios sociales a través de diversas leyes educativas que han intentado hacer que sociedad y educación vayan de la mano.

3.2. El sistema educativo ha de incorporar la alfabetización digital del alumnado y del profesorado, e integrar la cotidianidad del alumnado, nativo digital, en sus relaciones con el entorno escolar y social.

3.3. El profesorado actual no se encuentra aislado, sus funciones no se limitan a impartir aquellas materias en las que se ha especializado, sino que para dar una enseñanza educativa común debe, además de impartir y ser conocedor de su materia, fomentar a través de diferentes estrategias la educación en valores, una educación en valores no como un ente aislado manteniéndose en un currículum oculto, sino como un eje transversal que impregne todo el currículum.

4.1. El sistema educativo convertiría las desigualdades sociales en desigualdades educativas (culturales e individuales) si bien, a su vez, la escuela como instrucción y formación es clave en la cohesión social.

4.2. Si bien, la clase social (el estatus socioeconómico, de la teoría de los capitales de Bourdieu) es la variable fundamental a la hora de explicar el logro educativo o el fracaso escolar. No se puede afirmar que sea determinante.

4.3. La diversidad sexual, corporal y de género da visibilidad a la desigualdad binaria, entre mujeres y hombres, que ha sido objeto de reivindicación desde el Feminismo históricamente, así como a las formas de desigualdad que sufren las personas LGTBQIA+. La escuela es un espacio especialmente sensible para abordar estas formas de desigualdad.

4.4. La diversidad religiosa como parte de la diversidad cultural es un hecho de relevancia en la dinámica del aula. El hecho religioso puede ser un vector de cohesión que ayude a trabajar la diversidad cultural en la etapa de Educación Secundaria.

5.1. Para buscar una igualdad de oportunidades real, la escuela tendrá que tomar ciertas medidas que ayuden al alumnado a hacer frente a las dificultades que les surjan. Los centros escolares deben atender a la resolución de los problemas y dificultades que en ella se presentan. El profesorado debe buscar alternativas para resolver cada situación concreta. Para la consecución del éxito, las escuelas más efectivas serán las que consigan adaptarse ante el alumnado con procedencias culturales distintas o con dificultades de aprendizaje entre otras.

5.2. La escuela es una ciudad dentro de la ciudad, donde confluyen la cultura escolar, la cultura juvenil y la cultura del romance.

5.3. El sujeto escolar adolescente se forma en la intersección entre estar sujeto a los discursos dominantes, mediante la socialización, y ser sujeto de prácticas, mediante la subjetivación. Mientras que el primer caso reproduce el status quo, el segundo puede introducir espacios para el cambio social.

5.4. El abandono escolar prematuro y el fracaso escolar del alumnado de Secundaria han sido vistos históricamente por la sociedad como un problema pedagógico, técnico, del que se ha responsabilizado, en gran medida, al profesorado. Por otro lado, el profesorado se suele quejar con facilidad de que no es un trabajador social, y que no tiene suficiente formación para atender y trabajar con los problemas sociales del alumnado. En cualquier caso, los posibles problemas sociales de los discentes son difíciles de identificar a nivel familiar, mientras que en el contexto escolar es más fácil observar los cambios que pueden llevar al alumnado a un fracaso. Por lo tanto, escuela y problemas sociales están relacionados. Y la formación del profesorado para atender y trabajar con los problemas sociales del alumnado resulta fundamental para acompañar al alumnado en su proceso académico madurativo.

6.1. Las reivindicaciones micro y macro del feminismo han hecho posible no sólo la democratización de la intimidad, sino la transformación de la sociedad y, con ella, de los modelos de familia, abriendo nuevos escenarios educativos más diversos e igualitarios, más democráticos.

6.2. La multidiversidad de realidades familiares y de estilos educativos provoca que tengamos un alumnado con distintas circunstancias y condicionamientos. El profesorado ha de ser conocedor de estas realidades evitando prejuicios y adaptándose a las necesidades y particularidades del alumnado.

6.3. La familia y la escuela son dos instituciones que deben ir de la mano. Para que ello ocurra es imprescindible una comunicación fluida y constructiva. Entre los medios formales, el Consejo Escolar y las AMPAs son los principales medios. Los medios informales ocupan un gran abanico entre los que destacamos: las Escuelas de Padres, las plataformas digitales (Seneca e IPasen principalmente) y las Redes Sociales.

6.4. La escuela como institución social no puede ser hermética y cerrada. Para cumplir su función social de la mejor manera debe estar en relación con el contexto que le rodea, especialmente el local. Provocar que los alumnos se relacionen con las instituciones, asociaciones y organismos locales puede ser un instrumento educativo de gran eficacia. La metodología ApS se presenta en este apartado como una herramienta muy versátil y altamente recomendable.

7.1. La Formación Profesional en España está mejor considerada y cada vez más alumnos/as optan por este tipo de enseñanza.

7.2. La mayor empleabilidad y el acceso directo a la Universidad explican la preferencia creciente por la FP en España.

7.3. Los centros educativos disponen de dispositivos de inserción laboral para la orientación socioprofesional de su alumnado.

8.1. La propuesta por la educación para la igualdad parte del artículo 14 de la Constitución, en el caso de España, y ha ido evolucionando desde la escuela segregada a la mixta hasta llegar a la coeducadora. La actual apuesta integral es por la igualdad y la diversidad sexual, corporal y de género.

8.2. La educación afectivosexual en la adolescencia y juventud, desde el espacio institucional de la educación formal, resulta absolutamente fundamental para promover la igualdad en el marco de la coeducación. Hablamos de una apuesta por la coeducación afectivosexual.

8.3. El concepto moderno de ciudadanía adolece de una cuarta dimensión, la ciudadanía sexual e íntima, relativa a los derechos reproductivos y sexuales, y a la igualdad y la diversidad sexual, corporal y de género, que han de fortalecerse frente a los movimientos anti-género que persiguen la vuelta a una sociedad patriarcal y excluyente.

9.1. El concepto de sostenibilidad posee un carácter político-normativo, básicamente lo que hace es incorporar una preocupación ética sobre la necesidad de mantener una infraestructura ecológica tanto para las generaciones actuales como para las futuras. Supone que la actividad del hombre debe mantenerse dentro de la capacidad de carga del plantea en su conjunto y particularmente del entorno inmediato. La sociedad actual ha de iniciar un proceso de transición a nivel local y global para cada una de las dimensiones de la sostenibilidad: ambiental, económica, social y de gobernanza o institucional.

9.2. La LOMLOE menciona la sostenibilidad desde su preámbulo. En el artículo 1 se incluye "la Educación para la transición ecológica con criterios de justicia social como contribución a la sostenibilidad ambiental, social y económica", y el título IV recoge asimismo que "el sistema educativo no puede ser ajeno a los desafíos que plantea el cambio climático del planeta, los centros docentes han de convertirse en un lugar de custodia y cuidado de nuestro medioambiente". En cuanto a la formación docente, se ratifica que, según se indica en la Disposición adicional sexta, tal y como se establece en el cuarto ODS, la educación para el desarrollo sostenible y para la ciudadanía mundial se tendrá en cuenta en los procesos de formación del profesorado y en el acceso a la función docente, y

que en 2025 todo el personal docente deberá haber recibido cualificación en las metas establecidas en la Agenda 2030.

10.1. En cualquier organización existe la posibilidad de que aparezcan conflictos. En la escuela también pueden aparecer conflictos entre los miembros que la componen. Los conflictos, por sí mismos, no tienen por qué tener un carácter negativo, al contrario, pueden ser una oportunidad de crecimiento personal.

10.2. La mediación es una herramienta que posibilita una mejora de la convivencia en el ámbito educativo.

10.3. Los objetivos principales de la mediación en el ámbito educativo son su carácter educativo y su carácter preventivo.

REFERENCIAS BIBLIOGRÁFICAS

- Alzate Sáez de Heredia, Ramón (2007). La dinámica del conflicto. En H. Soletó Muñoz (Ed.) *Mediación y Solución de conflictos* (pp. 107-119) Técno.
- Bauman, Zygmunt (2005). *Amor líquido. Acerca de la fragilidad de los vínculos humanos*. Fondo de Cultura económica.
- Beck, Ulrich y Beck-Gernsheim, Elizabeth (2001). *El normal caos del amor*. Paidós.
- Benayas del Álamo, Javier; Marcén Alberó, Carmelo; Alba Hidalgo, David; Gutiérrez Bastida, José Manuel (2017). *Educación para la Sostenibilidad en España. Reflexiones y propuestas*. Fundación Alternativas y Red Española para el Desarrollo Sostenible.
- Bercovitch, J. (1991) International mediation and dispute settlement: evaluating the conditions for successful mediation. *Negotiation Journal*.
- Berger, Peter y Luckmann, Thomas (2008). *La construcción social de la realidad*. Amorrortu.
- Bernardi, Fabrizio y Cebolla, Héctor (2014). Clase social de origen y rendimiento escolar como predictores de las trayectorias educativas. *Revista Española de Investigaciones Sociológicas*, 146, 3-22. <http://dx.doi.org/10.5477/cis/reis.146.3>
- Blat, Amparo (1994). Informe sobre la igualdad de oportunidades educativas entre los sexos. *Revista Iberoamericana de Educación*, 6, 123-145.
- Boqué, Carmé. (2005) *Tiempo de mediación*. Ceac.
- Bourdieu, Pierre (2005). *La dominación masculina*. Anagrama.
- Butler, Judith (1997). *The psychic life of power. Theories in subjection*. Stanford University Press.
- Carabaña, Julio (2018). Introducción al debate "Los efectos de la crisis sobre el sistema escolar". *Revista Española de Sociología*, 27(1), 109-112. <https://doi.org/10.22325/fes/res.2018.6>
- Castells, Manuel y Marina Subirats (2007). *Mujeres y hombres. ¿Un amor imposible?* Alianza Editorial.
- Castillo, Miguel, Paredes, Lidia y Bou, Mireia (2017). *Educación social y escuela: necesidades, contextos y experiencias*. Editorial UOC.
- Congreso de los Diputados (2004). *Ley Orgánica de medidas de protección integral contra la violencia de género*. Boletín Oficial del Estado. Madrid, 29 de diciembre, número 313, 42166-42197.
- Connell, Robert William (1987). *Gender and Power. Society, the Person and Sexual Politics*. Stanford University Press.
- Connell, Robert William (2002). *Gender*. Polito Press.
- Consejería de Educación (2006). *I Plan de Igualdad entre Hombres y Mujeres en Educación*. Sevilla. Gobierno Andaluz. http://www.juntadeandalucia.es/averroes/html/adjuntos/2008/03/07/0003/adjuntos/plan1_igualdad.pdf

- Corpas, José Manuel (2017). Formación Profesional española en el sistema educativo reglado: aportaciones de países relevantes europeos. Fundación alternativas, Ed.
- Crompton, Rosemary (1997). *Clases y estratificación*. Ed. Tecnos.
- De Diego, Raúl y Guillén, Carlos (2008) *Mediación*. Pirámide.
- Duarte, Carlos (Coord.) (2006). *Cambio global. Impacto de la actividad humana sobre el sistema Tierra*. CSIC
- Dubet, François y Martuccelli, Danilo (1998). *En la escuela. Sociología de la experiencia escolar*. Losada.
- Durkheim, Émile (1975). *Educación y sociología*. Península.
- Espín, Manuel (coord.) (2011). Adolescentes digitales. *Revista de Estudios de Juventud* nº 92 Injuve.
- Esteban, Yolanda (2007) Las microtécnicas de la mediación. En H. Soletto Muñoz (Ed.) *Mediación y Solución de conflictos* (pp. 247-261).Técno.
- Feixa, Carles (2006). Generación X. Teorías sobre la juventud en la era contemporánea. *Revista Latinoamericana de Ciencias Sociales, Niñez y Juventud*, 4(2), 1-18.
- Fernández, Isabel (2007) *Prevención de la violencia y resolución de conflictos*. Narcea.
- Fernández, Francisco (2003). *Sociología de la Educación*. Pearson.
- Fernández, Isabel (2010). *Prevención de la violencia y resolución de conflictos: el clima escolar como factor de calidad*. Narcea.
- García, Yolanda y Gutiérrez, Prudencia (2020). El rol docente en la sociedad digital. *Digital Education Review*, 38, <http://greav.ub.edu/der/>
- García, Enrique y Lorente, Rocío (2015) Recorrido por la imagen social de la formación profesional: un camino hacia su revalorización. *Revista Española de Educación Comparada*, 26, 119-134. <https://doi.org10.5944/reec.26.2015.14270>.
- Giddens, Anthony (2004 [1992]). *La transformación de la intimidad. Sexualidad, amor y erotismo en las sociedades modernas*. Cátedra.
- Giner, Salvador (1983). *Sociología*. Ed. Península
- Goleman, Daniel (1998) *La práctica de la inteligencia emocional*. Kairos.
- Goleman, Daniel (2018). *Inteligencia emocional*. Editorial Kairós.
- Holland, Dorothy C. y Eisenhart, Margaret A. (1990). *Educated in Romance*. University of Chicago Press.
- Jiménez, Luis M. (2000). *Desarrollo sostenible. Transición hacia la coevolución global*. Ed. Pirámide
- Latouche, Serge (2008). *La apuesta por el decrecimiento. ¿Cómo salir del imaginario dominante?* Ed. Icaria
- Latour, Bruno (2013). *Políticas de la Naturaleza. Por una democracia de las ciencias*. RBA
- Lozano, Antonio M. (2015) La mediación como proceso de gestión y resolución de conflictos. En G. Orozco Pardo (Dir.) *Tratado de mediación en la resolución de conflictos* (pp. 118-136). Técno.

- Maeso, Luisa; Monjo, Mercedes y Villanueva, Nuria (2003) Mediación escolar y resolución de conflictos en las escuelas. En A. Poyatos García *Mediación familiar y social en diferentes contextos* (pp. 133-150). Nau Llibres.
- Maroy, Christian (2006). Les évolutions du travail enseignant en France et en Europe : facteurs de changement, incidences et résistances dans l'enseignement secondaire. *Revue Française de Pédagogie*, 155(2), 1-32.
- Marshall, Thomas Humphrey (1997). Ciudadanía y clase social. *Revista Española de Investigaciones Sociológicas*, 79, 297-344.
- Martín, Enrique y Gómez, Carmuca. (2017). Las expectativas parentales no explican el rendimiento escolar. *Revista Española de Sociología*, 26 (1), 33-52.
- Martín, Rosa Ana (2016). El reto de la educación digital: más allá de la transformación metodológica. In: Souza, F. M., and Aranha, S. D. G., orgs. *Interculturalidade, linguagens e formação de professores* [online]. Campina Grande: EDUEPB, pp. 251-272. Ensino e aprendizagem collection, vol. 2. I
- Martínez, José Saturnino y Molina, Pablo (2019). Fracaso escolar, crisis económica y desigualdad de oportunidades educativas: España y Argentina. *Papers: revista de sociología*, 104(2), 270-303.
- Martínez, Joseba (2009). Educación para la sostenibilidad. En Josu Sanz (Coord.) *Manual de educación para la sostenibilidad*. Centro UNESCO del País Vasco
- Martínez, Xavier y Marín, Antoni (2012). Educación y movilidad social en España. En Informe España 2012. (pp. 117-172). Fundación Encuentro.
- McRobbie, Angela (1978). Working Class Girls and the Culture of Femininity. En: Women's Studies Group. Centre For Contemporary Cultural Studies (ed.). *Women take issue*. Hutchinson.
- McRobbie, Angela (1991). *Feminism and Youth Culture. From 'Jackie' to 'Just Seventeen'*. London.
- Morán, Charo; González, Luis; Nieto, Mara y Rodríguez, Víctor Manuel (2021). *El conocimiento y la defensa del medio natural en la LOMLOE*. Fuhem
- Moreno, Almudena. (2011). La reproducción intergeneracional de las desigualdades educativas: límites y oportunidades de la democracia. *Revista de Educación*, Nº Extra 1, 183-206
- Moreno, Antonio y Soler, María Paz (Ed.). (2006). *La disrupción en las aulas: problemas y soluciones*. Ministerio de Educación y Ciencia.
- Munné, María y Mac-Cragh, María del Pilar (2006) *Los 10 principios de la cultura de la mediación*. Graó.
- Negrín, M. Ángel y Marrero, Juan José (2021). La nueva Ley de Educación (LOMLOE) ante los Objetivos de Desarrollo Sostenible de la Agenda 2030 y el reto de la COVID-19. *Avances En Supervisión Educativa*, (35). <https://doi.org/10.23824/ase.v0i35.709>
- Observatorio Social de "la Caixa" (2020). *Necesidades sociales en España. Educación*. Informe 05 de julio de 2020. https://elobservatoriosocial.fundacion-lacaixa.org/documents/22890/308445/INF_5_CAST_Julio.pdf/79928789-1605-1107-7a27-dac8133552bd

- Plummer, Ken (2001). The Square of Intimate Citizenship: Some Preliminary Proposals. *Citizenship Studies*, 5(6), 237-255. <https://doi.org/10.1080/13621020120085225>
- Rayou, Patrick (2010). Les mutations de l'identité professionnelle des enseignants. *Le Français aujourd'hui*, 4(171), 41-48.
- Renold, Emma y Ringrose, Jessica (2017). Selfies, relfies and phallic tagging: posthuman part-icipations in teen digital sexuality assemblages, *Educational Philosophy and Theory*, 49(11), 1066-1079. DOI: 10.1080/00131857.2016.1185686
- Richardson, Diane (1998). Sexuality and citizenship. *Sociology*, 32(1), 83-100. <https://doi.org/10.1177/0038038598032001006>
- Ringrose, Jessica y Renold, Emma (2011). Teen girls, working-class femininity and resistance: retheorising fantasy and desire in educational contexts of heterosexualised violence, *International Journal of Inclusive Education*, DOI:10.1080/ 13603116.2011.555099
- Ringrose, Jessica, Warfield, Katie y Zarabadi, Shiva (2019). Introducing Feminist Posthumanisms/New Materialisms & Educational Research: Response-able Theory-Practice- Methodology. En: Jessica Ringrose, Katie Warfield and Shiva Zarabadi (eds.). *Feminist Posthumanisms, New Materialisms and Education* (1-15). Routledge.
- Ritzer, George (1996). *Teoría sociológica clásica*. Mac Graw-Hill.
- Robinson, ken y Aronica, Lou (2015). *Escuelas creativas. La revolución que está transformando la educación*. Ed. Grijalbo
- Rodríguez, Ainhoa & Venegas, Mar (2021). *Infancia, Juventud y Retos Sociales y para la Democracia: Una Mirada Interdisciplinar*. Tirant.
- Sáinz, Nicolás, Martínez, Juan y Ruiz, Juan Manuel (2011). Entrevista familiar en la escuela: pautas concretas. Madrid: Pirámide.
- Santamaría Conde, Rosa M.^a y Corbí Santamaría, Miguel (2020). Evolución de la educación en valores y su proyección social en la escuela inclusiva. *Revista Educatio Siglo XXI*, 38 (3), 317-338. <https://doi.org/10.6018/educatio.452931>
- Subirats, Marina (1994). Conquistar la igualdad: la coeducación hoy, *Revista Iberoamericana de Educación*, 6, 49-78.
- Subirats, Marina (2021). *Educar a las mujeres. La construcción de la mirada coeducativa*. Ediciones de la Universidad de Valladolid.
- Torrego, Juan Carlos (2001) La mediación, un método de resolución de conflictos de convivencia a través del diálogo. *Organización y gestión educativa: Revista del Fórum Europeo de Administradores de la Educación*. Vol. 9, Nº 3, p. 24
- Torrego, Juan Carlos (2006) *Modelo Integrado de mejora de la convivencia*. Graó.
- Torres, Adolfo y Bejarano, Juan F. (2016). Sostenibilidad como escenario de futuro: el medio ambiente como problema y solución. En Antonio Trinidad y Mariano Sánchez (eds): *Marcos de análisis de los problemas sociales. Una mirada desde la sociología*. Pp: 175-190. Ed. Catarata

- Uruñuela, Pedro María (2018). La metodología del Aprendizaje-Servicio: aprender mejorando el mundo. Narcea Ediciones.
- Venegas, Mar (2011). El modelo actual de educación afectivosexual en España. El caso de Andalucía. *Revista Iberoamericana de Educación*, 55(3), 1-10. <https://doi.org/10.35362/rie5531592>
- Venegas, Mar (2013a). *Amor, sexualidad y adolescencia. Sociología de las relaciones afectivosexuales*. Editorial Comares.
- Venegas, Mar (2013b). La educación afectivosexual en el marco de la educación para la ciudadanía democrática y los derechos humanos. *Revista de Sociología de la Educación. RASE*, 6(3), 408-425. <https://doi.org/10.7203/RASE.6.3.8669>
- Venegas, Mar (2017). Devenir sujeto. Una aproximación sociológica. *Convergencia Revista de Ciencias Sociales*, 73, 13-36. <https://doi.org/10.29101/crcs.v0i73.4236>
- Venegas, Mar (2018). El romance adolescente. Un análisis sociológico de la política afectivosexual en la adolescencia. *Papers. Revista de Sociología*, 103(2), 255-279. <https://doi.org/10.5565/rev/papers.2213>
- Venegas, Mar (2020). La masculinidad como máscara: clase, género y sexualidad en las masculinidades adolescentes. *Convergencia. Revista De Ciencias Sociales*, 27, 1-27. <https://doi.org/10.29101/crcs.v27i0.14142>
- Venegas, Mar (2021a). Educación afectivosexual y coeducación en la formación de profesionales de la educación. En Antonio Trinidad, Félix Fernández, Juan Francisco Bejarano & María Jesús Santiago (Eds.), *La Educación desde la Sociología. Comunidad, familia y escuela* (pp. 224-247). Tecnos.
- Venegas, Mar (2021b). La democracia en la era de los movimientos anti-género, o por qué los movimientos anti-género aglutinan los principales retos sociales y políticos para la infancia y juventud en la democracia actual. En Ainhoa Rodríguez & Mar Venegas (Eds.), *Infancia, Juventud y Retos Sociales y para la Democracia: Una Mirada Interdisciplinar* (pp. 28-53). Tirant.
- Venegas, Mar (2022). Relationships and sex education in the age of anti-gender movements: what challenges for democracy? *Sex Education. Sexuality, Society and Learning*, 22(4), 481-495. <https://doi.org/10.1080/14681811.2021.1955669>
- Venegas, Mar & Lozano, Antonio (2017). Cambio social y cambio en los modelos de familia: trabajar por la igualdad. En Diego Becerril & Mar Venegas (Eds.), *La custodia compartida en España* (pp. 25-43). Dykinson.
- Venegas, Mar, Dutercq, Yves, y Maroy, Christian (2017). El profesorado frente a las políticas de rendición de cuentas: ¿qué redefinición(es) de su profesionalismo y de su responsabilidad social?. *Revista de Sociología de La Educación-RASE*, 10(3), 313-329. <https://doi.org/10.7203/RASE.10.3.10754>
- Weeks, Jeffrey (1998). The Sexual Citizen. *Theory, Culture & Society*, 15(3-4), 35-52. <https://doi.org/10.1177/0263276498015003003>
- Willis, Paul (1988). *Aprendiendo a trabajar*. Akal.



3 **Aprendizaje y Desarrollo de la Personalidad**



MÓDULO GENÉRICO

Máster Universitario en Profesorado de Enseñanza Secundaria
Obligatoria, Bachillerato, Formación Profesional y Enseñanza de
Idiomas

Docentes:

Jesús López Megías
Joaquín Martínez Vaquero
Juan Lupiáñez Castillo
Elisa Martín Arévalo
Francisca Padilla Adamuz

ÍNDICE

1. Conceptos y teorías del aprendizaje y desarrollo de la personalidad

1.1. Introducción

1.3. Contenidos

1.3.1. ¿Qué entendemos por desarrollo?

1.3.2. ¿Qué es la adolescencia? Mitos y realidades

1.3.3. La labor docente en los niveles educativos durante la adolescencia

1.3.4. ¿Qué es enseñar? ¿Qué es aprender?

1.3.4.1 Respuestas desde las teorías racionalista y empirista

1.3.4.2 Respuestas desde la teoría constructivista

1.4. Ideas clave

2. Desarrollo físico y cognitivo en la adolescencia

2.1. Introducción

2.2. Objetivos

2.3. Contenidos

2.3.1. El desarrollo físico en la adolescencia

2.3.2. El desarrollo cognitivo: la propuesta de Jean Piaget

2.3.2.1. El periodo sensorio-motor

2.3.2.2. Etapa preoperacional

2.3.2.3. Etapa de operaciones concretas

2.3.2.4. Etapa de operaciones formales

2.3.3. ¿Cómo se produce la transición entre etapas?

2.3.4. El contexto educativo y la promoción de las operaciones formales

3. Desarrollo socioemocional en la adolescencia

3.1. Introducción

3.2. Objetivos

3.3. Contenidos

3.3.1. Adaptación a los cambios en la adolescencia

3.3.2. Desarrollo del autoconcepto

3.3.2.1. Ámbitos del autoconcepto y el yo ideal

3.3.2.2. Autoconcepto y autoestima

3.3.2.3. Autoconcepto y motivación

3.3.3. Niveles de identidad

3.3.4. Las relaciones con los demás

3.3.5. Sexualidad y relaciones afectivas

4. Algunos problemas que afectan al desarrollo en la adolescencia

4.1. Introducción

4.2. Objetivos

4.3. Contenidos

4.3.1. Embarazos no deseados

4.3.2. Infecciones de transmisión sexual (ITS)

4.3.3. Trastornos de la alimentación: anorexia y bulimia

4.3.3.1. ¿Por qué suelen iniciarse estos trastornos en la pubertad y la adolescencia?

4.3.3.2. ¿Qué recomendaciones podríamos dar a las adolescentes para ayudarles a no caer atrapadas en estos trastornos?

4.4. Ideas clave

5. Procesos de aprendizaje. La representación del conocimiento: los sistemas de memoria

5.1. Introducción

5.2. Objetivos

5.3. Contenidos

5.3.1. La memoria de trabajo y la memoria a corto plazo

5.3.2. La memoria a largo plazo

5.3.2.1 La Memoria Declarativa

5.3.2.2. La memoria procedimental

5.4. Ideas clave

6. Condiciones y estrategias de aprendizaje

6.1. Introducción

6.2. Objetivos

6.3. Contenidos

6.3.1. Principios básicos de la codificación y el aprendizaje

6.3.1.1 La elaboración

6.3.1.2. La distintividad

6.3.2. Condiciones y Estrategias de Aprendizaje

6.3.2.1. La práctica: características y distribución temporal

6.3.2.2. El significado y la elaboración

6.3.2.2.1. El repaso como estrategia de elaboración

6.3.2.3. La organización

6.3.2.4. Generar los propios contenidos que se han de aprender

6.3.2.5. Realizar acciones

6.3.2.6. Características del material que favorecen su aprendizaje

6.3.2.6.1. Se recuerda mejor lo diferente

6.3.2.6.2. Se recuerda mejor lo concreto y fácil de imaginar

6.3.3. El alumnado como estrategia: La transferencia del control del aprendizaje.

6.4. Ideas clave

7. Contenidos del aprendizaje

7.1. Introducción

7.2. Objetivos

7.3. Contenidos

7.3.1. El aprendizaje de sucesos y conductas

7.3.2. El aprendizaje verbal y conceptual

7.3.3. Aprendizaje de procedimientos y estrategias

8. Motivación para el aprendizaje

8.1. Introducción

8.2. Objetivos

8.3. Contenidos

8.3.1. Motivación intrínseca y necesidades psicológicas de autodeterminación y competencia

8.3.2. Motivación extrínseca: incentivos y consecuencias

8.3.3. ¿Cómo establecer metas para mejorar la motivación del alumnado?

8.3.4. ¿Cómo mejorar la motivación por aprender del alumnado?

8.4. Ideas clave

9. ¿Cómo gestionar el aula para crear un buen clima de aprendizaje?

9.1. Introducción

9.2. Objetivos

9.3. Contenidos

9.3.1. Gestión del aula y buen clima de aprendizaje

9.3.2. Cómo prevenir problemas de indisciplina

9.3.3. ¿Cómo abordar los problemas de indisciplina cuando ocurren?

9.4. Ideas clave

Referencias bibliográficas

1. CONCEPTOS Y TEORÍAS DEL APRENDIZAJE Y DESARROLLO DE LA PERSONALIDAD

1.1. Introducción

En una asignatura dedicada al aprendizaje y al desarrollo de la personalidad, el primer tema pretende dar unas nociones básicas de cada uno de los términos que se incluyen en su denominación. Probablemente usted, que ya tiene cierta experiencia educativa, al igual que quienes aún no la tienen, pero están planteándose la enseñanza como salida profesional, tendrá sus propias respuestas a muchas de las cuestiones que se abordan en esta asignatura. Merece la pena que se detenga durante unos minutos a hacerlas explícitas. Reflexione sobre ello antes de comenzar.

1.2. Objetivos

- Objetivo 1: Conocer qué se entiende por desarrollo y sus diferentes tipos y períodos
- Objetivo 2: Conocer qué es y qué no es la adolescencia.
- Objetivo 3: Redescubrir la adolescencia como un periodo de desarrollo potencial en múltiples dimensiones.
- Objetivo 4: Conocer qué es aprender desde diferentes Teorías del Aprendizaje.
- Objetivo 5: Conocer qué es enseñar desde diferentes Teorías del Aprendizaje.

1.3. Contenidos

1.3.1. ¿Qué entendemos por desarrollo?

Cuando en Psicología hablamos de desarrollo, lo hacemos normalmente para referirnos a todo el conjunto de cambios que ocurren en la persona desde antes de nacer hasta su muerte. Se trata de cambios que suelen ser adaptativos y ocurrir de manera ordenada, en una determinada secuencia, que una vez producidos permanecen durante un período de tiempo razonablemente largo y que mantienen una importante vinculación con la edad.

Aunque todos estos cambios que implican al desarrollo ocurren en la misma persona y se encuentran entrelazados, para su mejor estudio habitualmente se han categorizado en tres grandes ámbitos: desarrollo físico, desarrollo socio-emocional y desarrollo cognitivo. Asimismo, aunque es algo muy debatido,

también suelen identificarse una serie de períodos o etapas en el desarrollo con características distintivas. Así suele distinguirse entre desarrollo prenatal (desde la concepción hasta el nacimiento), los primeros 2 años, los conocidos como años del juego (de los 2 a los 6 años), el período de los 6 a los 11 años, la adolescencia (11-18 años), madurez (desde los 19-20 años hasta los 65-70 años) y la vejez (a partir de los 65-70 años).

No podemos decir que haya secuencias rígidas ni edades determinadas a las que se produzcan inexorablemente los cambios que caracterizan al desarrollo, pero sí caben señalarse algunos principios generales:

- Entra dentro de la normalidad que las distintas personas nos desarrollemos a distinto ritmo.
- El desarrollo sigue un orden relativamente lógico (p.e. gatear antes de andar, andar antes de correr...)
- Se suele producir gradualmente.
- Se caracteriza por períodos tanto de continuidad como de discontinuidad.

Sin duda, uno de los debates que ha generado más polémica en el estudio del desarrollo humano y aún hoy día lo sigue haciendo, tiene que ver con el papel de la herencia genética frente a la experiencia con el medio en la configuración de los cambios que se producen en las personas. ¿Cuánto de nuestro desarrollo se debe a nuestra naturaleza y cuánto a nuestras experiencias de aprendizaje? Un debate apasionante que intentaremos ir resolviendo en temas siguientes del curso.

Uno de los períodos más importantes del desarrollo humano es sin duda el que conocemos como adolescencia, período en el que se encuentra la mayor parte del alumnado de secundaria, bachillerato y formación profesional.

1.3.2. ¿Qué es la adolescencia? Mitos y realidades

Cuando se contesta a la pregunta con la que se inicia este apartado mucha gente habla de etapa de transición en la que se producen muchos cambios. Se destaca además el logro de un desarrollo cognitivo propio del adulto, o la importancia de la búsqueda de la identidad y el interés por el sexo. También hay quienes lo relacionan con los cambios madurativos de carácter biológico que están aconteciendo. Muchas respuestas también recogen que es un periodo de conflicto, de inestabilidad y algunos dirían de turbulencias emocionales.

Si damos nuestras propias respuestas veremos que al menos una o dos de estas ideas están presentes en ellas, si pensamos como la mayoría de la gente. Sin embargo, ¿qué hay de mito y qué hay de realidad en estas respuestas?

- **El mito de la transición:** El término “transición” hace referencia a pasar de un modo de ser o estar a otro. Referirnos a la adolescencia como transición sería por tanto referirnos a ésta como un periodo sin importancia

en nuestra vida, de paso entre dos estados importantes, aquél de dónde venimos, la infancia, y aquel a dónde vamos después, la adultez. Esto es erróneo, pues cada momento de la vida es importante en sí mismo y todos beben de los que le precedieron y todos influirán en los que le sucederán. Nuestra vejez estará influida por todas las experiencias que, en la niñez, la adolescencia y la adultez hayamos tenido y todas tienen importancia en sí mismas. Difícilmente es compatible esta idea de transitoriedad y trámite con los datos que apuntan que es un periodo de gran desarrollo de diferentes facetas de la persona.

- **El mito del logro del desarrollo cognitivo adulto:** Los estudios sobre el desarrollo cognitivo más recientes han demostrado que existen aspectos o funciones cognitivas que no alcanzan el pico de desarrollo en un individuo hasta la segunda década de su vida, mientras que otras empezarán a mostrar un pequeño declive tan sólo alguna década después. Así, tomado en conjunto, el desarrollo cognitivo engloba una gran cantidad de aspectos o funciones diferenciadas que siguen cursos de desarrollo muy diferenciados. Puesto que el desarrollo cognitivo no es algo completamente unitario cuyo desarrollo está finalizado de forma global y completa al inicio de la adultez, no es correcto caracterizar la adolescencia como aquel periodo en el que se logra el desarrollo cognitivo del adulto. Además, durante este periodo además de los aspectos cognitivos y metacognitivos (capacidad de pensar sobre sus propios procesos cognitivos), las dimensiones personal, social-emocional y moral muestran un gran desarrollo y se afectan mutuamente unas a otras. En los temas 2 y 3 de esta asignatura nos detendremos expresamente en el desarrollo de estas dimensiones.
- **El mito de la visión madurativa a nivel biológico:** al definir la adolescencia en términos de maduración biológica probablemente se está confundiendo con el término "pubertad", que sí tiene un carácter biológico y madurativo. Sin embargo, la "adolescencia" es de carácter psicológico, cultural y social, como bien describe José Antonio Marina (2009). Es decir, la adolescencia es aquel periodo que permite a los individuos de una sociedad prepararse, idealmente bajo la monitorización adulta, para dar las respuestas que en ese entorno social se consideran propias de un adulto. Prepararse en múltiples dimensiones diferentes como son la afectividad, las relaciones sociales y laborales y también las respuestas intelectuales y tecnológicas apropiadas en dicho contexto social. El hecho de que la adolescencia sea más larga en las sociedades más ricas en conocimiento, en las que es necesario un tiempo mayor para poder adquirir y dominar todo el acervo de conocimiento, avala la idea de que la adolescencia es un fenómeno más social o psicológico que biológico-madurativo (Javier Onrubia, 2005)

- **El mito de la turbulencia emocional:** ésta es sin duda una de las dos ideas que más fuertemente asocia nuestra sociedad actual a la adolescencia. La adolescencia como periodo de conflicto es una idea que arranca del periodo de la Historia de Occidente que conocemos como Romanticismo. Un movimiento cultural y político que se inició a finales del siglo XVIII en Alemania y Reino Unido y que se extendió a otros países durante el XIX. El romanticismo supone una manera de sentir y concebir el mundo, de entender la naturaleza en general y la vida y al ser humano en particular. Es un movimiento que resalta el mundo de los sentimientos frente al de la razón que había sido hegemónico en el periodo anterior, durante lo que se conoce como Racionalismo. Es a partir de este periodo de exaltación de los sentimientos cuando se asocia la naturaleza del ser humano con las pasiones y el dejarse llevar por las emociones. Sin embargo, esa visión del ser humano en general, y del joven en particular, no había sido la dominante en los siglos anteriores.
- **El mito de la etapa:** Cuando hablamos de etapa podemos estar refiriéndonos simplemente a una parte o fase del desarrollo vital de las personas pero en muchas ocasiones que se selecciona el término "etapa" también se quiere dar a entender que hay un orden prefijado y una programación previa. Piense por ejemplo, en una vuelta ciclista por etapas. Supone un orden, la etapa 4 tendrá lugar después de la etapa 3 y antes de la 5. También, de alguna manera, implica hablar de etapas que se han programado de antemano y que se espera que sucedan sin variaciones en lo esencial sobre dicha programación.

En la actualidad es preferible hablar de manera más flexible de periodo o fase para referirse a la adolescencia. Al evitar el término etapa se quiere reflejar la gran variedad de cursos de desarrollo diferentes que se pueden observar en la adolescencia. Se quiere transmitir la idea de que la adolescencia no es algo programado de antemano, algo inmutable. Estudios recientes muestran que el desarrollo del adolescente será de un modo u otro dependiendo de factores sociales pero también individuales como las habilidades con las que cuente para afrontar y adaptarse a los cambios que a todos los niveles anteriormente mencionados va a experimentar en esos años. Parte de sus recursos y habilidades tendrán sus raíces en la infancia y en el entorno social más cercano habiéndose demostrado que, por ejemplo, el tipo de relaciones que se buscarán y entablarán con los iguales está muy relacionado con el modo en que también se relacionan sus padres (Steinberg y Morris, 2001).

Estaremos de acuerdo en que el desarrollo de una persona puede verse perjudicado si no tiene un contexto o entorno social adecuado. Adolescentes, niñas/os y personas adultas, tendrán más posibilidades de crecimiento si tiene la oportunidad de experimentar de forma diversa y rica que si no gozan de esas experiencias. Por tanto, el desarrollo no está

programado de antemano, más bien al contrario, se desplegará de una forma u otra en función del entorno y las experiencias que se tengan en conjunción con las habilidades que se tengan o desarrollen para afrontar dichas experiencias.

Sabías que...



La adolescencia ha de entenderse como un periodo que algunas sociedades han desarrollado para que las personas experimenten determinados comportamientos propios de la vida adulta en dichas sociedades, en todas las dimensiones, laboral o profesional, la interpersonal, incluida la sexual, y la emocional, moral o personal. De esta forma, a través de esa experimentación, se pueda llegar a elaborar un proyecto personal valorado por dicha sociedad, al asumir determinadas actitudes, valores, ideología y comportamientos morales propios de la sociedad (Onrubia, 2005).

1.3.3. La labor docente en los niveles educativos durante la adolescencia

La labor docente es favorecer y promover el desarrollo máximo de las potencialidades de cada individuo. No sólo en el nivel cognitivo, también en el metacognitivo, el personal, el emocional, social y moral (Onrubia, 2005). Esto obedece a que los estudios demuestran que el desarrollo alcanzado no es automático, y/o espontáneo, sino que depende de las situaciones de aprendizaje, de las oportunidades de desarrollo real, es decir, dista mucho de estar prefijado de antemano. Esto es así a nivel cognitivo e incluso a nivel de desarrollo corporal. Lo mismo podría decirse a nivel social y afectivo. El estilo de relación social con los iguales se ve influido por el estilo de relación de las personas adultas de su entorno más cercano. También se observa la influencia adulta en el desarrollo de su autonomía personal (Fierro, 1990). Asimismo, en cuanto al desarrollo emocional, se ha constatado que entre adolescentes que tienen a su alcance vías de comunicación y un apoyo afectivo que les dota de herramientas para comprender y afrontar las nuevas situaciones que la adolescencia le plantea, el nivel de conflicto o rebeldía es bajo (Onrubia, 2005). Es decir, que un/a adolescente con recursos de afrontamiento, apoyo afectivo y posibilidad de hablar sobre lo que está viviendo no es un/a adolescente rebelde y conflictivo/a, en claro contraste con la visión estereotipada sobre la adolescencia que los medios de comunicación y a sociedad en general a veces ayudamos a perpetuar.

Si usted ya ejerce como docente, probablemente ya ha notado que la sociedad no espera que única y exclusivamente transmita conocimiento o enseñe técnicas o procedimientos a los futuros profesionales de su ámbito (p.ej. técnica de soplado de vidrio, técnica de huecograbado o técnica litográfica, por poner sólo dos ejemplos). Dichos contenidos y procedimientos son una parte de la función

educativa, claro que sí, pero no olvidemos que el desarrollo de las potencialidades del alumnado es el objetivo global y último, la demanda real de la sociedad. Asumir esta tarea le resultará difícil pues mientras que probablemente se considere preparada/o para transmitir contenidos y entrenar en procedimientos, quizá considere que no ha sido formada/o suficientemente para asumir ese gran reto. Sin embargo, eso no quiere decir que no sea lo que la sociedad espera de usted.

La adolescencia es la segunda gran oportunidad para el desarrollo de todas estas dimensiones, siendo la infancia la primera. Por tanto es lógico conceder tanta importancia a la educación en este momento del desarrollo. Cómo se desarrollará este periodo no es algo programado de antemano. Efectivamente es un periodo de cambios en todas las facetas y por ello es uno de los periodos de más potencial desarrollo. El o la adolescente podrá vivir este periodo de una forma muy diferente en función de las habilidades, herramientas y estrategias con las que cuente en su repertorio. También de las que vaya desarrollando durante la propia adolescencia. Para aprovechar el potencial necesita guías y modelos que lo/a conduzcan, que le posibiliten la adquisición de nuevas habilidades y herramientas y la optimización de las previas. Por todo ello, el profesorado de formación profesional, así como el de secundaria y bachillerato, al ejercer su labor en este periodo tiene como función ayudar al óptimo desarrollo del potencial de las nuevas generaciones, conscientes de que en ausencia de las experiencias adecuadas en los contextos educativos, junto con los que tienen lugar en otros ámbitos, pueden llevar a que el potencial desarrollado quede por debajo de los niveles que realmente hubiesen sido posibles.

Si se está preguntando cómo ayudar al desarrollo de ese potencial, de alguna manera se está preguntando cómo se enseña, cómo se guía el desarrollo de ese potencial, a cuyo aprendizaje se dedican varios temas de la asignatura. Por ahora, tan sólo haremos una pequeña referencia a lo rico y diverso que puede ser el aprendizaje y la enseñanza según se refleja en las principales teorías propuestas a lo largo de la historia. Nuestra idea de en qué consiste y cómo debe desarrollarse el proceso de enseñanza-aprendizaje, de alguna manera es fruto de la herencia de algunas concepciones de dichas teorías, por lo que las revisamos brevemente.

1.3.4. ¿Qué es enseñar? ¿Qué es aprender?

El objetivo último de cualquier acción educativa es sin duda conseguir que el alumnado destinatario aprenda. Pero ¿qué entendemos por aprendizaje? Aunque han sido muchos los intentos por definir este constructo psicológico, podríamos estar de acuerdo en considerar al aprendizaje como un proceso de cambio relativamente permanente en el conocimiento de una persona, entendiendo conocimiento en un sentido muy amplio (contenidos, habilidades, actitudes, comportamientos...), debido a ciertas experiencias con su medio. Como todo constructo psicológico, no puede observarse de manera directa, por lo que hemos de

inferirlo siempre de los cambios en el comportamiento de los/as aprendices. En ese sentido, merece la pena no olvidar nunca que una cosa es el aprendizaje (no observable) y otra diferente la ejecución (los cambios observables con los que pretendemos medirlo). Por otra parte, también es muy relevante la distinción entre procesos del aprendizaje (sus mecanismos), sus resultados (contenidos), condiciones y traslado a comportamiento de lo aprendido; del mejor o peor alineamiento que los procesos de enseñanza consigan entre estos cuatro factores dependerá el éxito o fracaso del aprendizaje, como veremos a lo largo del curso.

En cualquier caso, responder a las preguntas que dan título a este apartado no es una cuestión simple, puesto que como ya se ha sugerido son diversos los tipos de aprendizaje, parece lógico pensar que de igual modo habrán de ser diversos los modos de enseñar. Siguiendo a Juan Ignacio Pozo (2008) consideramos que en el contexto enseñanza-aprendizaje se pueden dar cuatro tipos de aprendizaje diferentes: aprendizaje de contenidos verbales y conceptuales, aprendizaje de procedimientos no sólo de carácter profesional también de carácter personal, aprendizaje de comportamientos y hechos y aprendizaje de aspectos sociales como son las actitudes y los valores socialmente compartidos. Estas cuatro categorías pueden subdividirse a su vez, como veremos en el tema 7, pero baste esta presentación general por el momento. Cada día, hay posibilidad de desarrollar los cuatro tipos de aprendizaje en los ambientes educativos, reglados y no reglados, aunque quizás sólo planifiquemos concienzudamente y nos preparemos expresamente para algunos de ellos: la transmisión de contenido y el entrenamiento de procedimientos. Sin embargo, como hemos visto en el apartado anterior, la sociedad espera que también nos preparemos para servir de guía en las restantes. El reto es, si cabe, aún mayor que en periodos anteriores dado que es mayor también la complejidad de la sociedad actual en la que esos adolescentes, adultos del mañana, tendrán que incorporarse.

Ciertamente en esta tarea ha de ser no sólo el centro educativo, también la familia, los medios de comunicación, el vecindario y la sociedad en su conjunto quién asuma el reto, como señala José Antonio Marina (2009). Si hecha esta apreciación, sin duda importante, usted considera que el entorno en el que se inserta una persona influye en su desarrollo y en el aprendizaje, entonces comparte uno de los postulados centrales de una de las teorías más recientes sobre el aprendizaje, el constructivismo y más concretamente el constructivismo social. Sin embargo, esta no es la única visión del aprendizaje que ha existido. En otros momentos se ha tenido una concepción diferente de qué es aprender y de qué es enseñar y en qué debe consistir. Primero dominó la visión que emanaba de la percepción racionalista del ser humano, posteriormente la visión positivista y empirista. De ellas, siguiendo a Sergio Moreno (2005), sólo retomaremos los aspectos más destacados en cuanto a la concepción del proceso enseñanza-aprendizaje.

1.3.4.1 Repuestas desde las teorías racionalista y empirista

Aunque ambas concepciones surgieron siglos atrás, en realidad siguen estando muy presentes en la concepción que muchos docentes, y gran parte del alumnado, tienen sobre el aprendizaje como podrá comprobar a lo largo de esta sección. En primer lugar, hacemos un breve repaso indicando para cada una de ellas: a.- los precursores filosóficos, y b.- los autores que han defendido esa visión del aprendizaje en la historia reciente. En la segunda parte de cada tabla nos centramos en la concepción que esa teoría tiene sobre el proceso de aprendizaje. Para ellos, se listará: a.- qué rol se le concede al aprendizaje, b.- qué importancia, c.- a qué atribuyen que se produzca el aprendizaje de nuevo conocimiento, d.- el mecanismo a través del cual se puede lograr el aprendizaje, y consecuentemente qué papel o función le atribuyen al docente en ese proceso. Aunque comentamos algunas diferencias en el texto, en las tablas tiene la información esencial de las dos grandes concepciones sobre el aprendizaje: la racionalista y la empirista.

Mientras que para el racionalismo el papel que tiene el aprendizaje es muy limitado, para los empiristas el aprendizaje, que siempre procede de la experiencia, tiene un poder prácticamente infinito. De hecho, los representantes más extremos de este enfoque defendieron que una persona carece de conocimiento al nacer, comparándola con una tabla rasa sobre la que la experiencia irá dejando huella; para el empirismo cualquier persona con las experiencias adecuadas podría llegar a dominar cualquier habilidad o a adquirir cualquier conocimiento. Desde el empirismo se entiende el conocimiento como un conjunto de asociaciones, por lo que aprender consiste en adquirir asociaciones nuevas. Incluso el aprendizaje de una compleja habilidad motora para esta corriente sería el cúmulo de muchas asociaciones. Se ha utilizado como ejemplo particular, aunque se refiere a la infancia, cómo se aprende y desarrolla según una y otra postura el lenguaje. Un tema sobre el que durante el siglo XX empiristas y racionalistas mantuvieron un beligerante enfrentamiento.

EL RACIONALISMO	
Precusores	Platón y Descartes entre otros
Representantes S. XX	Los genetistas que defienden una base innata y determinista de los problemas de aprendizaje. Representante destacado sería Chomsky (1980) en el caso del desarrollo del lenguaje. Defendía que los seres humanos venimos con una predisposición para aprender el lenguaje que desarrollaremos con una mínima cantidad de experiencias lingüísticas.
APRENDIZAJE	

Rol	Mediante el aprendizaje se hace explícito lo que ya se sabe.
Importancia	Muy limitada
Resultado	Realmente no se producen aprendizajes realmente nuevos.
Mecanismos	Reflexión y razonamiento
Rol del/de la educador/a	Hacer reflexionar y pensar al aprender
EL EMPIRISMO	
Precursores	Aristóteles, Locke y Hume entre otros
Representantes S. XX	Thorndike, Skinner o Hull Defendían la idea de que aprendemos el lenguaje resultado de las experiencias ambientales y las consecuencias que obtenemos por nuestro comportamiento lingüístico.
APRENDIZAJE	
Rol	Mediante experiencia se produce el aprendizaje.
Importancia	Ilimitada. Los seres humanos seríamos como una tabla rasa (<i>Tabula rasa</i>), sin ningún conocimiento, en un principio, pero mediante la experiencia cualquiera podría adquirir cualquier aprendizaje.
Resultado	Se adquiere un reflejo fiel de la realidad.
Mecanismo	Asociativo. Se establecen asociaciones entre diferentes elementos. Las asociaciones son relativamente rápidas de establecer y de igual modo son fáciles de modificar por otras experiencias.
Rol del/de la educador/a	Disponer el ambiente, incluidas las consecuencias, para que se produzcan las asociaciones.

Como ha visto, de dos concepciones tan diferentes del aprendizaje se derivan dos concepciones también muy diferentes de qué es la enseñanza. Mientras que para el racionalismo enseñar es hacer reflexionar y pensar para que el/la aprendiz descubra un conocimiento, que de algún modo ya tiene, el empirismo propone que el/la docente ha de proporcionar las experiencias necesarias para que se produzcan las asociaciones que posibilitan la adquisición de conocimientos nuevos. Para el empirismo, se aprende por asociación lo que exige repetición y aunque se puede aprender con cierta rapidez, también puede ocurrir que el aprendizaje así logrado sea poco duradero.

1.3.4.2 Repuestas desde la teoría constructivista

Ideas como que se aprende por repetición o que los docentes deben hacer reflexionar al aprendiz permanecen en el ambiente educativo actual. Adicionalmente, como se ha venido exponiendo desde el inicio del tema, en el presente, la visión actual del proceso enseñanza-aprendizaje se ha diversificado ampliamente. Esa diversificación es casi consustancial a la concepción constructivista del aprendizaje, cuyas ideas principales recogemos en la tabla correspondiente. De ella nos gustaría destacar dos aspectos; el primero, el mecanismo que propone como base del proceso de aprendizaje, y segundo, el papel que atribuye al profesorado en dicho proceso. Nos centraremos para exponerlo, fundamentalmente en la teoría constructivista social de Lev Vygotsky (1896-1934) aunque quizás haya oído hablar de otra importante teoría, la constructivista de Jean Piaget (1896-1980).

- En lo que se refiere al mecanismo de aprendizaje propuesto es **la reestructuración** del conocimiento, algo que resulta **costoso** en esfuerzo y tiempo pero que como contrapartida **deviene en aprendizajes duraderos y estables**.
- En cuanto al rol del educador o educadora, para el constructivismo sus principales funciones serían: a.- **encontrar el nivel del/la aprendiz** y b.- **diseñar la situación de aprendizaje** adecuada para maximizar la posibilidad de que los/as aprendices se desarrollen de forma exitosa y dominen la situación de aprendizaje diseñada. En este sentido es importante que el profesorado sea capaz de gradar la dificultad de las tareas para que el/la aprendiz pueda enfrentarlas con éxito. Para ello, no hay que limitarse a las interacciones docente-aprendiz, pueden programarse interacciones con otros agentes sociales entre los que se concede gran importancia al resto de aprendices, a la interacción entre iguales. Una de las principales funciones del profesor/a es **dirigir la atención** del/la aprendiz a los aspectos relevantes de la tarea asumiendo una función mediadora o de guía del aprendizaje.

En el caso concreto de la teoría constructivista de Lev Vygotsky (1978) es de gran importancia que se propongan tareas que supongan un nivel de dificultad y exigencia tal que el/la aprendiz no puede lograrlas por sí mismo/a pero que podría realizar con ayuda. La fuente de ayuda, el agente mediador, puede ser el propio educador/a, pero no únicamente, también agentes sociales o los/as compañeros/as. A esa franja en la que ha de moverse el aprendizaje, entre lo que no podemos realizar solos/as pero sí con ayuda, se le denomina **"zona de desarrollo próximo"**. Trabajar dentro de esa zona, tiene la ventaja añadida de favorecer la propia motivación por el aprendizaje al proporcionar experiencias de éxito al alumnado. Esto es posible en la medida en que las tareas y actividades propuestas están al alcance de las capacidades y niveles que el aprendiz

ya domina, pero suponen un paso más en su progreso, una meta alcanzable, pero hasta cierto punto desafiante.

EL CONSTRUCTIVISMO	
Precusores	Kant
Representantes S. XX	Piaget (1974), Vygotsky (1978), Ausubel (1961)
	Piaget pone el enfoque en el individuo. Representante del constructivismo epistemológico. Vygotsky lo pone en el grupo o entorno social. Representante del constructivismo social.
APRENDIZAJE	
Rol	Muy amplio y diverso, incluye los roles considerados por el empirismo y el racionalismo e incorpora otros nuevos.
Importancia	Amplia pero enfatizando más los aspectos relacionados con el individuo (Piaget, 1974) o sociales y del entorno (Vygotsky, 1978)
Resultado	Se construyen representaciones integradas fruto de la interacción entre la información nueva y la preexistente.
Mecanismo	Reestructuración del conocimiento. Un mecanismo lento que permite aprendizajes duraderos y por tanto poco modificables.
Rol del educador	Proporcionar experiencias, disponer el ambiente para que se produzca la confrontación entre el conocimiento previo y el nuevo de forma que se faciliten procesos de integración del mismo.

En suma, asociar y construir son los dos procesos principales que llevan al aprendizaje. En modo alguno son excluyentes, sino más bien complementarios. Tampoco podemos decir que uno sea mejor que el otro, sino tan solo diferentes y adecuados para distintos tipos y objetivos de aprendizaje. El mecanismo asociacionista se basa mayormente en la repetición, es rápido en la consecución del aprendizaje y especialmente adecuado para aprender sobre situaciones predecibles o poco cambiantes; produce aprendizajes normalmente poco duraderos y fácilmente modificables por aprendizajes posteriores. Sin embargo, el mecanismo constructivista, basado en la reestructuración del conocimiento, descansa sobre todo en la reflexión, es más lento pero especialmente adecuado para aprender sobre situaciones muy diversas y cambiantes; produce asimismo aprendizajes más duraderos y difíciles de modificar.

Importante



Como decíamos, y para finalizar, de todos los enfoques teóricos mana nuestra concepción actual del proceso enseñanza-aprendizaje pero en una sociedad como la actual, hay algunos aspectos que son de especial relevancia. En una sociedad tan compleja y cambiante con múltiples fuentes de conocimiento a la vuelta de un clic, se valora más que la reproducción de conocimiento la adquisición de una actitud positiva hacia un aprendizaje continuo. Se busca más que la reproducción literal, la capacidad de transferir lo aprendido a nuevas situaciones y la de ser capaz de aprender continuamente, desaprendiendo lo que ya no es útil a consecuencia de ese cambio constante. Niños/as, adolescentes y jóvenes aprenden desde el primer día de su vida y habrán de aprender hasta el último de la misma. Siempre hay algún conocimiento que se posee y que quedará obsoleto más pronto o más tarde. Por ello, más que el cúmulo de conocimiento, se buscan el desarrollo de habilidades y de actitudes favorables a un aprendizaje constante. Ese tipo de aprendizaje es sin duda más difícil de alcanzar y requiere de una reestructuración profunda no sólo de la visión del alumnado, también del profesorado. Por tanto, podemos decir que la labor docente persigue un aprendizaje más profundo y duradero y capacitar a nuestro alumnado para enfrentarse con mayor probabilidad de éxito no sólo a las situaciones de cambio que caracterizan la adolescencia, también para el cambio continuo que supondrá toda su vida.

1.4. Ideas clave

- Muchas de las características asociadas a la adolescencia no se sustentan en la realidad, corresponden a una visión estereotipada.
- Considerar a la adolescencia como conflictiva es una idea relativamente reciente. Sin embargo, los estudios muestran que cuando los adolescentes cuentan con habilidades para afrontar el periodo de cambios que atraviesan, los niveles de conflictividad son bajos.
- La adolescencia es ante todo un periodo en el que se cuenta con la oportunidad de lograr un gran desarrollo en múltiples dimensiones.
- La sociedad demanda que en el ámbito educativo el/la docente ayude al desarrollo del potencial del/la adolescente. Así se refleja en las diversas leyes educativas.
- En la actualidad enseñar y aprender son conceptos que recogen ideas de diversas teorías sobre el aprendizaje.
- Enseñar engloba la labor de guiar y desarrollar el potencial humano y no sólo ha de restringirse a la transmisión de conocimientos y a entrenar en procedimientos.

2. DESARROLLO FÍSICO Y COGNITIVO EN LA ADOLESCENCIA

2.1. Introducción

En este tema hablaremos sobre todo del desarrollo cognitivo (intelectual), pero repasaremos brevemente algunos aspectos de relevancia sobre el desarrollo físico, que a su vez repercuten y modulan al desarrollo cognitivo. Las concepciones más generalizadas sobre el curso del desarrollo cognitivo a lo largo del crecimiento están fuertemente enraizadas en los estudios de Jean Piaget. Su propuesta establece la existencia de cuatro etapas marcadas por diferencias cualitativas en cómo se comprende el medio. Esta propuesta en términos de etapas no debe llevarnos a pensar en un desarrollo pasivo con independencia del tipo de experiencias. Piaget sostenía que esos cambios cualitativos se producen debido a la interacción entre un cerebro en desarrollo y las exigencias del medio. Además, como veremos, existe cierto consenso en que la cuarta etapa, el estadio intelectual propio de la adolescencia y continuado en la edad adulta, sólo se alcanza en aquellos ámbitos en los que el ambiente de una persona ha promovido o exigido ese nivel de pensamiento. En este tema conoceremos cada una de estas etapas para comprender mejor el cambio cognitivo que tiene lugar en la adolescencia, el pensamiento formal, y ofreceremos pautas educativas para promover ese nivel de desarrollo.

2.2. Objetivos

- Objetivo 1: Conocer los aspectos más relevantes del desarrollo físico que se produce en la adolescencia.
- Objetivo 2: Describir los periodos en que se divide el desarrollo cognitivo a lo largo del crecimiento desde la propuesta clásica de Jean Piaget.
- Objetivo 3: Comprender qué logros específicos en las capacidades de pensamiento son claves para alcanzar cada etapa posterior.
- Objetivo 4: Entender especialmente en qué consiste el nivel de pensamiento que debe alcanzarse en la adolescencia: las operaciones formales.
- Objetivo 5: Apreciar que la transición entre etapas no es un proceso pasivo sino un cúmulo de experiencias apropiadas a las que debe contribuir la práctica educativa.
- Objetivo 6: Adquirir ideas básicas sobre cómo promover el pensamiento formal en la adolescencia.

2.3. Contenidos

2.3.1. El desarrollo físico en la adolescencia

Aunque no existe unanimidad sobre cuándo comienza la etapa de la vida que conocemos como adolescencia, existe un cierto consenso en nuestro contexto cultural para señalar su inicio con la pubertad, el proceso biológico que lleva a la madurez sexual. La pubertad se inicia antes en las niñas que en los niños; en nuestro contexto, comienza en torno a los 10 años en las niñas, alcanzándose la madurez sexual sobre los 12 años y se inicia alrededor de los 12 años en los niños llegando a la madurez sexual en torno a los 14 años. Entre los muchos cambios físicos que comienzan con la pubertad, algunos de los más destacados son los siguientes:

- a) Incremento súbito de la estatura (el conocido "estirón puberal").
- b) Primera regla (menarquia) en las chicas y primera eyaculación (espermarquia) en los chicos.
- c) Maduración de los órganos sexuales relacionados con la reproducción (características sexuales primarias).
- d) Cambios en las características sexuales secundarias: incremento del tamaño de los senos en las chicas, de los hombros en los chicos, cambios en el tono de la voz, aparición del vello púbico, facial, axilar...

Junto a estos cambios, la mayoría de ellos observables, se producen otra serie de modificaciones físicas que repercuten notablemente sobre su comportamiento, emociones y pensamientos. Son los cambios que se producen en su cerebro:

- a) Una forma de desarrollo característica del cerebro consiste en la generación de un exceso o **proliferación** de conexiones sinápticas (conexiones entre neuronas) seguido de un proceso de eliminación de las que apenas se utilizan, proceso conocido como **poda sináptica**. En la adolescencia hay una eliminación selectiva de las conexiones no utilizadas o contraproducentes al tiempo que las conexiones útiles son reforzadas.
- b) Pero a pesar de esta poda sináptica, el volumen total del cerebro del adolescente permanece constante porque, aunque desaparece masa de sustancia gris, va surgiendo nueva sustancia blanca. La sustancia blanca está constituida fundamentalmente de fibras nerviosas empaquetadas y aisladas eléctricamente por una envoltura de mielina. La mielinización del cerebro aumenta multiplicando por 30 la frecuencia con la que una neurona puede emitir información.
- c) Dentro del proceso de poda, al comienzo de la pubertad desaparecen en torno al 30% de los receptores de dopamina, implicados en el sistema de

recompensa, lo que puede estar relacionado con la necesidad en los adolescentes de búsqueda de sensaciones más fuertes.

- d) Por último, hay que señalar que el sistema límbico, implicado de manera muy significativa en la emotividad, acelera su maduración en la pubertad. Sin embargo, la corteza prefrontal, que entre otras funciones regula los impulsos, no madura hasta pasados los veinte años. Este desfase, según algunos/as autores/as, se relacionaría con el hecho de que los/as adolescentes sean especialmente proclives a la realización de comportamientos de riesgo.

2.3.2. El desarrollo cognitivo: la propuesta de Jean Piaget

Como dijimos anteriormente, para acercarnos al estudio del desarrollo cognitivo seguiremos los planteamientos de Piaget elaborados a lo largo de varias décadas del siglo XX (véase una recopilación en Piaget e Inhelder, 1975) y para su exposición nos apoyaremos en las explicaciones de su teoría realizadas por Kathleen Berger (2007) y Anita Woolfolk (2010).

2.3.2.1. El periodo sensorio-motor

Los dos primeros años de vida fueron denominados por Piaget el **periodo sensorio-motor** debido a que comprendería el descubrimiento de innumerables sensaciones y la expresión de reflejos motrices. A lo largo de este periodo se alcanzan como logros fundamentales una concepción del pasado y del futuro y la irrupción del pensamiento simbólico, base para el desarrollo del habla.

En sus primeros meses, el niño vive en un continuo presente en el que escucha, observa, saborea... y expresa reflejos, pero decimos que vive en el presente porque para él sólo existe aquello que está al alcance de sus sentidos. Nada permanece más allá de esos momentos en los que puede percibirlo; para ello se necesita el logro de la **permanencia de los objetos**, algo que sucede en torno a los cuatro meses. Si a un niño de tres meses se le ofrece un muñeco para que juegue y poco después se oculta ese juguete colocando una pantalla delante, podemos comprobar que no intentará buscarlo. El juguete no puede ser visto y por tanto no está, no existe; es la vida en el presente. Pero a medida que va concibiendo el pasado y el futuro, buscará ese juguete porque *estaba* ahí y *podrá* encontrarlo. Esta comprensión del marco temporal le llevará a hacer predicciones sobre el futuro inmediato a partir de los seis o siete meses (sonríen cuando oyen el grifo que les anticipa el momento del baño).

El logro de la permanencia del objeto permite comprender a su vez el desarrollo del pensamiento simbólico. De esta forma se denomina a la capacidad de pensar usando representaciones (símbolos) de aquello que no está presente para nuestros sentidos. El desarrollo del pensamiento, y por supuesto, del lenguaje, requiere que mentalmente pueda operarse con lo que no está delante. Para entender esta idea fijémonos en que continuamente hablamos sobre per-

sonas o cosas que no estamos viendo, e incluso nos referimos a conceptos que no pueden verse por su grado de abstracción. Por supuesto, el juego es también una demostración clara del desarrollo de estas capacidades en el manejo de símbolos que representen la realidad.

2.3.2.2. Etapa preoperacional

Cumplidos los dos años el pensamiento (y el lenguaje) tiene una importante complejidad, pero hasta aproximadamente los seis o siete años no se atendrá a una serie de principios lógicos (y en ello radican muchas situaciones inmensamente graciosas que se les recordará toda su vida). Piaget denominó a este periodo **etapa preoperacional** en alusión a la carencia de esas operaciones lógicas. Para ilustrar el desempeño en esas edades ante ciertas pruebas de lógica tomaremos uno de los experimentos más conocidos de Piaget sobre conservación de la cantidad. En uno de estos experimentos presentaba dos vasos con la misma cantidad de agua y vertía uno de ellos sobre un recipiente también transparente pero con una forma muy diferente; concretamente, muy ancho y con poca altura. Cuando una vez vertida el agua se preguntaba a los niños si el vaso que quedaba con líquido y el nuevo recipiente ahora relleno tenían la misma cantidad de agua, los niños menores de cuatro años contestaban que no; para ellos el vaso contenía más líquido que el nuevo recipiente horizontal.

Esta etapa pre-lógica tiene rasgos como el centrismo, que consiste en el uso de una sola dimensión para comparar elementos. En el caso del experimento de los líquidos ello se manifiesta en que basan su respuesta sólo en la dimensión altura. En cambio, la posibilidad de combinar las dimensiones de ancho y alto conduciría llevaría a la respuesta correcta. Pero más allá de este anclaje en una dimensión, el experimento de los líquidos nos revela una limitación especialmente importante relacionada con lo que se conoce como **principio de conservación**. Este principio se refiere a que la cantidad de algo permanece igual mientras no se añadan o resten elementos, aunque su apariencia sea distinta. Sin embargo, a estas edades la esencia no se mantiene si cambia la apariencia.

Los problemas de **centrismo** (respuestas basadas en una sola dimensión) se manifiestan en otros muchos comportamientos que observamos a esas edades como, por ejemplo, la incapacidad para aceptar que su padre sea a su vez hijo de otras personas (sus abuelos) o que un niño más alto que otro tenga menos edad que éste. Pero, además, tienen extensión en lo que se denomina **egocentrismo**, entendido como una visión del mundo centrada en su punto de vista (no confundir con egoísmo). Desde su perspectiva, tu mano derecha siempre será la que está frente a su mano derecha y, en un caso más extremo, los Reyes Magos pueden visitar su casa, aunque en la misma noche tuvieran que visitar millones de casas.

2.3.2.3. Etapa de operaciones concretas

Entre los seis y siete años estas limitaciones son superadas y el pensamiento sobre el mundo físico se rige por operaciones lógicas. Estas observaciones de Jean Piaget le llevaron a definir la llegada de un nuevo periodo al que denominó etapa de **operaciones concretas**. Lo llamó operaciones por el desarrollo de esas **operaciones lógicas**, y concretas porque sostenía que esas operaciones mentales manipulan símbolos que representan de forma directa algo concreto y real, no pudiendo por el momento operar de forma lógica con ciertas abstracciones. En este momento el pensamiento ya opera manteniendo la esencia, cantidad o identidad de los objetos, aunque cambie su apariencia; dicho de otro modo, maneja de forma estable el **principio de conservación**. Para ello es necesario que el razonamiento pueda desarrollar de forma lógica operaciones como **la reversibilidad, la compensación o la clasificación**. Ahora estarán en disposición de aceptar que el renacuajo y la rana son el mismo individuo, que un cambio en un sentido puede ser contrarrestado por el mismo cambio en el sentido opuesto o que una persona puede ser al mismo tiempo granadino y andaluz, o padre e hijo, y cualquiera de estas denominaciones puede ser intercambiada porque se cuenta con el pensamiento reversible.

2.3.2.4. Etapa de operaciones formales

Como hemos apuntado, la etapa de operaciones concretas debe su nombre a que el dominio de las operaciones lógicas se limita a realidades concretas. Para comprender esta apreciación de Piaget y conocer el siguiente salto cualitativo, resulta de utilidad comprobar cómo resuelven a los ocho y a los doce años los siguientes dos silogismos (David Moshman y Bridget Franks, 1986).

Si los elefantes son mayores que los perros
y los perros son mayores que los ratones
entonces los elefantes son mayores que los ratones

Si los ratones son mayores que los perros
y los perros son mayores que los elefantes
entonces los ratones son mayores que los elefantes

A la edad de ocho años el primer silogismo resulta comprensible pero el segundo no lo aceptará porque su pensamiento basado en operaciones concretas les impide operar de forma lógica sobre premisas que contradicen la realidad, lo concreto. En cambio, alguien con doce años comprende que el "si" condicional con el que comienza cada premisa les sitúa en una situación hipotética, donde no es necesario que lo expresado se ajuste a la realidad, y sobre la cual puede operarse de forma lógica al igual que si estuviéramos tratando con realidades concretas. En este caso se está aplicando lo que se conoce como **lógica formal**,

donde las operaciones se mantienen aun cuando el despliegue lógico de las mismas contradiga a la realidad. En este nivel del pensamiento lógico la forma está por encima del contenido real; llegamos así a la **etapa de operaciones formales** y en ese momento se cuenta con once años aproximadamente.

La etapa de operaciones formales permite comprender la realidad en términos de **hipótesis**, de explicaciones que no sabemos si serán correctas pero pueden proponerse y pensar qué ocurriría en función de ellas. En definitiva, se asienta el **pensamiento hipotético-deductivo**, en el cual se establecen explicaciones o predicciones tentativas y se llevan a cabo los pasos necesarios para comprobar su idoneidad. Como en el silogismo anterior, el uso estable de premisas si... entonces... permite partir de un hecho posible o hipotético (e incluso irreal) y concluir que ocurriría. De ese modo se supera la solución de problemas por ensayo y error para detenerse en crear hipótesis y en deducir resultados concretos que ocurrirían de confirmarse esas hipótesis.

Un ejemplo proporcionado por el propio Piaget (Piaget e Inhelder, 1958; citado en Kathleen Berger, 2007) sobre un problema de equilibrar balanzas con pesos nos permite ilustrar este momento en el contexto educativo. En este caso el objetivo consiste en equilibrar una balanza colocando un peso diferente en cada lado, pero para resolverlo deben tener la capacidad de pensar en otra variable que no sea el propio peso porque, al ser distintos, la balanza se inclinará hacia el lado más pesado. Para ello se requiere considerar otra variable: el lugar donde poner el peso dentro de un brazo. Se les puede mostrar que si se coloca uno de los pesos en un lugar que no sea el extremo, sino más centrado dentro de ese brazo, se observa que la influencia de ese peso es menor. Por tanto, se deduce que la balanza puede equilibrarse si en ese lugar cercano al centro de la balanza se coloca el peso mayor y en el extremo del otro brazo el peso menor.

2.3.3. ¿Cómo se produce la transición entre etapas?

Piaget consideraba que continuamente buscamos un equilibrio entre la información que nos está proporcionando el ambiente y los esquemas o conceptos que poseemos. Este equilibrio se obtendría mediante dos procesos que denominó asimilación y acomodación. La **asimilación** se produciría cuando comprendemos información nueva desde nuestros esquemas previos sin necesidad de alterar éstos. Este proceso supone en muchos casos que la información nueva sea alterada bajo el prisma de esas concepciones previas. En cambio, cuando actúa el proceso de **acomodación** la comprensión y aprendizaje de información nueva requiere la modificación de los esquemas previos.

Pensemos, por ejemplo, en cómo debe alterarse el concepto de mamífero cuando se escucha por primera vez que un murciélago o un delfín lo son tanto como un oso o un león. El esquema inicial podría considerar que los animales terrestres y que no vuelan son más representativos de esa categoría, pero el hecho de que haya mamíferos que rompen ese esquema exige su modificación, es decir, la acomodación. Si nos acercamos a información de tipo social, un chico

que tenga un esquema desfasado en el cual el fútbol es “sólo para hombres”, pensaría que una chica juega bien porque es una “machorra”, y de esta forma ha asimilado la información nueva sin cambiar su esquema. Por tanto, mientras en este último caso la información es ajustada o incluso distorsionada para conciliarla con los esquemas ya presentes, en el ejemplo de la categoría de mamíferos son los esquemas el objeto de los ajustes para dar acomodo a la información nueva.

En el caso de la transición entre etapas, la información que se recibe produciría desequilibrios de forma continua y ello obligaría a cambiar esquemas más globales para comprender mejor la realidad. Estaríamos, por tanto, ante procesos de acomodación que modifican esquemas generales, aplicados a diferentes situaciones, como, por ejemplo, el principio de conservación en el paso a operaciones concretas.

2.3.4. El contexto educativo y la promoción de las operaciones formales

Si nos fijamos en las asignaturas y temáticas específicas que se imparten cuando el alumnado está en una edad fronteriza con la etapa del pensamiento formal, podemos observar que en ese momento se introducen contenidos que requieren esa forma de pensamiento desde lo hipotético e incluso desde lo no tangible o ambiguo. Pongamos el caso de la enseñanza de las ecuaciones. A los ocho años, inmersos en el periodo de operaciones concretas, el alcance en razonamiento matemático permite manejar símbolos como los números para llevar a cabo operaciones de diversa índole, pero siempre que esos números representan algo concreto. El número 8 representa ocho elementos cualquiera de la realidad (personas, ciudades, mesas...) y en ese marco se maneja el pensamiento de operaciones concretas. Sin embargo, las ecuaciones implican más símbolos, la conocida “X”, que no tiene un valor concreto sino diversas posibilidades o valores hipotéticos que hay que desentrañar. Éste es el pensamiento formal, aquel capaz de razonar en esta indefinición, donde diversos valores son posibles y nada es concreto hasta que se resuelve. La enseñanza de las ecuaciones, o contenidos como la física o la química, suelen introducirse en torno a los once años y son una evidencia, entre las muchas que podríamos mencionar, de la influencia de Piaget durante décadas en nuestro sistema educativo.

Continuando con las posibilidades del pensamiento formal, en esta etapa pueden comprenderse usos metafóricos complejos como aquellos inmersos en la poesía o en expresiones claves como “la Guerra Fría”, y todo ello gracias a que los términos pueden tener más de un uso. Ahora su capacidad intelectual les permite interpretar más allá de la idea concreta y tangible, y de este modo alcanzar otros posibles significados por semejanzas sutiles.

Como se apuntó al comienzo del capítulo, una pregunta fundamental reside en si este nivel de pensamiento es alcanzado por cualquier persona y en el mismo momento. Piaget insistía en que sería la experiencia en un domino (por el interés mostrado o las exigencias del medio) lo que determinaría este avan-

ce intelectual, de manera que, quizá, podría no ser alcanzado en ciertas áreas. Esto último puede ocurrir especialmente en aquellos ámbitos más alejados del contenido habitual del contexto escolar. Por ejemplo, dominios como los sentimientos o el razonamiento moral requieren, como cualquier otro, el desarrollo de un pensamiento formal para desempeñarse de una manera que repercuta en un beneficio personal y colectivo al mismo tiempo. En este sentido, los trabajos de Lawrence Kohlberg (1963) pusieron de manifiesto la existencia de estadios en nuestro razonamiento moral en gran medida análogos a los que estamos describiendo para el desarrollo intelectual desde la propuesta de Piaget.

Si cada uno de los periodos se alcanza por la acumulación de experiencias que no pueden ser comprendidas desde el nivel anterior, un cometido esencial de la enseñanza será dotar de las experiencias que permitan el salto al siguiente periodo. En el caso del pensamiento formal, promover el **razonamiento basado en hipótesis** y **deducir** deben ser las piedras angulares de la práctica educativa. Estas hipótesis pueden ir desde incitar al razonamiento lógico a partir de situaciones no reales (por ejemplo, cómo sería la vida si no existiera el dinero) hasta el uso extenso del debate para conocer la opinión de otros y aprender de este modo que su punto de vista es sólo una posibilidad entre otras (Anita Woolfolk, 2010). En el cuadro "idea" se encuentran más indicaciones basadas en las sugerencias de Anita Woolfolk (2010).

Idea



A continuación se muestran diferentes actividades que pueden realizarse para promover el pensamiento formal basadas en las propuestas por Anita Woolfolk (2010)

- Escuchar individualmente cómo resuelven problemas y argumentan opiniones para conocer en qué medida emplean hipótesis.
- Ejemplificar el modo de razonar mediante hipótesis (pensar en voz alta).
- Dar continuamente la oportunidad de explorar consecuencias a partir de hipótesis.
- Introducir debates e intercambio de roles para hablar desde puntos de vista contrarios al suyo.
- Enseñar conceptos y no sólo hechos o ejemplos.
- Utilizar letras de canciones que reflejen experiencias personales y compararlas con sus experiencias; hacer lo mismo con la poesía, la novela o el teatro.
- Utilizar gráficas para relacionar variables.

El desarrollo de principios básicos de enseñanza que permitan el avance intelectual a lo largo de las etapas postuladas, o el incremento de conocimientos

en particular, debe mucho a figuras como Jerome Bruner y Lev S. Vygotsky. Una idea común que transmitieron estos autores fue que el profesorado debe servir de **andamiaje** donde se apoya el alumnado para comprender el contenido y, gradualmente, resolver los problemas por sí solos. Esta guía proporcionada por quien enseña fue denominada por Vygotsky **aprendizaje asistido**, y requeriría en primer lugar conocer con precisión el nivel inicial de quien aprende para adaptar el contenido al siguiente paso y comenzar en éste la introducción de los elementos de ayuda (andamios). Entre esos elementos de ayuda estarían, sin duda, la ejemplificación para que aprendan por imitación y la resolución de partes del problema, para más tarde retirar estas ayudas de forma gradual mientras se informa de cómo lo están haciendo en cada paso. El aprendizaje asistido se deriva de uno de los conceptos más conocidos de Vygotsky y de la propia psicología de la educación en general: **la zona de desarrollo próximo** (Vygotsky, 1978). Con este término Vygotsky definía el nivel de conocimiento que puede alcanzarse con una ayuda adecuada dado el conocimiento del que se parte (donde resuelve de forma independiente). Esta idea es clave en el ámbito de la educación porque sólo mientras nos encontremos dentro de ése área estaremos enseñando, de lo contrario estaremos transmitiendo algo lejano a lo que pueden entender (y aprender) o repitiendo lo mismo y mermando su interés.

En definitiva, llegados a la etapa del pensamiento formal, todo puede ponerse en términos de hipótesis y, con ello, todo puede ser cuestionable. ¿Se puede vivir de una forma diferente a como impone la sociedad? ¿Mis padres podrían ser de otra manera? ¿Mi centro escolar podría ser diferente? ¿Y quién soy yo dentro de todo esto? ¿Quién quiero ser? El pensamiento adolescente es un horizonte de hipótesis y posibilidades que también se conduce, cómo no, al ámbito del desarrollo social y emocional. Como veremos en el siguiente tema, todo este alcance del pensamiento llevado a tal ámbito girará en torno a una tarea: la búsqueda de la identidad personal.

3. DESARROLLO SOCIOEMOCIONAL EN LA ADOLESCENCIA

3.1. Introducción

Durante la adolescencia cobra especial fuerza la necesidad de responder a la pregunta “¿quién soy yo?”. En ese momento su capacidad intelectual les permite hipotetizar cuál sería su “yo real” entre diferentes posibilidades que perciben, y su entorno desea observar esa definición para comprobar si dirigen sus pasos hacia lo que se espera de ellos. La importancia de esta lucha por encontrar una definición personal fue señalada en primera instancia por Erik Erikson (1968) al denominar la adolescencia como el periodo de la búsqueda de identidad. Esta búsqueda se convierte en el eje de su desarrollo socioemocional y en él tendrán una indudable trascendencia sus nuevas formas de relacionarse con los demás (fundamentalmente progenitores e iguales) y la sexualidad.

3.2. Objetivos

- Objetivo 1: Saber que la adolescencia es conocida como el periodo de la búsqueda de identidad y que, como tal, este periodo gira en torno al desarrollo del autoconcepto.
- Objetivo 2: Apreciar los grandes y numerosos cambios que deben afrontarse en la adolescencia a nivel físico, psicológico y social, y cómo esta circunstancia dificulta el desarrollo de una identidad personal.
- Objetivo 3: Conocer la relación entre el autoconcepto y la autoestima y cómo la investigación sobre ésta sugiere que su mejora es la consecuencia de nuestro desempeño en las áreas que nos importan.
- Objetivo 4: Comprender la gran influencia que el autoconcepto tiene sobre la motivación y las decisiones que afectan al futuro.
- Objetivo 5: Definir los diferentes niveles que puede adoptar el curso de la búsqueda de una identidad personal.
- Objetivo 6: Conocer cómo se configuran las relaciones del adolescente con sus progenitores y sus iguales y la importancia de la sexualidad en este momento de su desarrollo.

3.3. Contenidos

3.3.1. Adaptación a los cambios en la adolescencia

Es innegable que durante la adolescencia se producen grandes cambios, en primer lugar, los evidentes en cuanto al físico, pero de igual magnitud deben

considerarse aquellos que se producen en el entorno social y en sus motivaciones (Kathleen Berger, 2007). Todos estos cambios son difíciles de asumir porque van ligados a una gran incertidumbre. Sus **cambios físicos** son graduales y no saben cómo van a cristalizar, irrumpe con gran fuerza la **madurez sexual** y el deseo de gustar condiciona buena parte de su comportamiento; a su vez, los medios de comunicación y el entorno envían continuos mensajes sobre la necesidad de ser atractivo. Por otra parte, muchos/as adolescentes deben **cambiar de centro escolar**, lo que supone adaptarse a otros compañeros/as, otros profesores/as y diferentes normas. De ahora en adelante el trato con el profesorado será menos individualizado y el grupo de compañeros/as se convierte en un elemento clave. De hecho, en este momento aparece una mayor necesidad de intimidad y será fundamental que en sus compañeros/as encuentren la validación de sus opiniones, deseos y sentimientos para que su comportamiento en general sea más autónomo y el desarrollo de su identidad tome un curso saludable.

3.3.2. Desarrollo del autoconcepto

3.3.2.1. Ámbitos del autoconcepto y el yo ideal

La respuesta a la pregunta “¿quién soy yo?” nos obliga a desarrollar un **autoconcepto**, entendiendo éste como la descripción que cada persona haría de sí misma en diferentes dominios a los que concede importancia. Por ejemplo, alguien puede considerarse tímido en el dominio de lo interpersonal y competente en el deporte. La concreción de un autoconcepto puede entrañar dificultad para muchas personas, pero en el caso de la adolescencia la tarea se torna aún más complicada debido a los grandes cambios que experimentan en todos los ámbitos de su vida.

En la adolescencia el autoconcepto se construye considerando aquellos ámbitos que valora nuestro entorno, en un primer momento la influencia proviene fundamentalmente de la familia pero progresivamente va tomando gran valor el grupo de iguales. Cuando alcanzamos la edad adulta hemos realizado una criba importante sobre qué aspectos vamos a tener en cuenta en esa definición, y muchas personas han desechado incluir referencias a su destreza en actividades deportivas o se han decantado por un campo de conocimiento de modo que nos les importa su ignorancia en otros. Sin embargo, durante la adolescencia no se pueden hacer filtros con esa facilidad.

Los cambios tan importantes y el número de ámbitos que deben tener en cuenta generan un escenario muy complejo en el cual encontrar un “yo” estable se convierte en una tarea larga y que, en la mayoría de los casos, cursa por diferentes momentos. Inmersos en ese camino es habitual sentir que tienen un yo múltiple, con diferentes formas de percibirse y comportarse, incluso contradictorias, dependiendo de las personas que estén presentes. Así pues, pueden percibirse tímidos/as en unos contextos y extrovertidos/as en otros, o creerse competentes cuando el entorno no es tan punitivo o muestra un menor

nivel. Todo ello complica enormemente el objetivo de encontrar una identidad que integre de forma coherente los aspectos relevantes, pero además ese yo que va configurándose se compara continuamente con una imagen idealizada que emerge unida a las posibilidades del pensamiento formal (Kathleen Berger, 2007). En ciertos casos, este **yo ideal** puede ser muy estimulante, pero también puede sumir en continuas frustraciones si su contenido es primordialmente un conjunto de fantasías inalcanzables.

3.3.2.2. Autoconcepto y autoestima

Las emociones que sentimos son índices de “cómo va” todo aquello que nos importa, así pues, lo que sentimos en cada momento está muy ligado a los aspectos seleccionados para formar parte del autoconcepto. Esta relación entre el autoconcepto y nuestro estado emocional revierte finalmente en lo que denominamos **autoestima**. La diferencia entre el autoconcepto y la autoestima estribaría en que ésta se refiere a la evaluación afectiva que hacemos de las características incluidas en nuestro autoconcepto (Woolfolk, 2010). En consecuencia, la autoestima será alta si nos percibimos de manera positiva en aquellos aspectos que hemos considerado más importantes para definir nuestro autoconcepto.

La mejora de la autoestima se ha convertido en un objetivo muy recurrente debido a la creencia de que una baja autoestima es la causa de muchos problemas. Sin embargo, las investigaciones al respecto ponen de manifiesto que una baja autoestima **es más la consecuencia, que la causa, de otros problemas** (John Reeve, 2010). Más concretamente, la autoestima depende fundamentalmente de cómo nos desempeñamos en los ámbitos que nos importan, por tanto su mejora se produce de forma indirecta y no debemos abordarla buscando en ella la fuente del bienestar y la motivación. Aumentar la percepción de competencia en cuestiones relevantes para la persona y aprender el valor del esfuerzo, la necesidad de equivocarse y el carácter gradual de toda mejora, harán seguramente mucho más por la autoestima que un abordaje directo de la misma. Por tanto, lo deseable sería que en el entorno haya personas que valoren su desempeño y validen su punto de vista; es decir, escuchar y tener en cuenta sus deseos, opiniones, propuestas....

3.3.2.3. Autoconcepto y motivación

El autoconcepto tiene importantes funciones motivadoras en dos sentidos, por una parte, porque tendemos a comportarnos de manera consistente con lo establecido en nuestro autoconcepto y, por otro lado, porque intentaremos reducir la distancia entre el yo ideal y el yo actual que percibimos (John Reeve, 2010).

La explicación de estos efectos motivacionales nos remite al fenómeno conocido como **disonancia cognitiva** (Leon Festinger, 1957). Según esta teoría todos perseguimos que nuestros pensamientos sean coherentes entre sí y con

nuestra conducta. Imaginemos el caso de una persona que se considera ecologista y a la que un amigo le menciona que el desodorante que utiliza contiene un componente que daña la capa de ozono, o que su coche es de los que más contamina. Tras recibir estas informaciones es muy posible que cambie de desodorante pero quizá no cambie de coche porque le resulta demasiado caro. La disonancia entre lo que piensa y lo que hace (y le ven hacer) ha motivado su conducta de cambiar de desodorante (de ese modo restaura la consonancia) pero en el caso del coche, aunque aparentemente parece no resolver la disonancia, esta teoría predice que la persona está motivada para llevar a cabo ciertos cambios en su manera de pensar y así eliminar el malestar que produce el estado de disonancia.

En efecto, otras formas de restablecer la consonancia, y a las que recurrimos con frecuencia, son desacreditar la información contradictoria y realizar algunos reajustes en nuestra forma de pensar. Así, podríamos pensar que es admisible que conduzcamos ese coche dado nuestro bajo presupuesto (y con más razón aún si cumplimos con otras conductas como el reciclaje), que no cogemos tanto el coche como otras personas, o que no es posible ser un ecologista extremo. Con cualquiera de estas alternativas se resolvería la disonancia, por tanto, los cambios que restauran la consonancia se producen muy a menudo en nuestra forma de pensar.

Estas dinámicas producidas por el fenómeno de la disonancia cognitiva acontecen de la misma manera a partir del autoconcepto. En este caso la disonancia motiva hacia la búsqueda de un **yo consistente** (Reeve, 2010) y para lograrlo se prioriza aquella información que confirme el autoconcepto y se ignora el resto. Las consecuencias más importantes de todo esto son una búsqueda constante de confirmación y una alta resistencia a la información contradictoria, incluso para el caso de características negativas. Por ejemplo, un joven que se perciba poco apto para las matemáticas y que, sin embargo, acaba de obtener una buena nota en un examen de esa materia posiblemente pensará que había algo en el contenido de ese examen que lo hacía más fácil para él, desacreditando de este modo un hecho (el buen resultado) que contradice su autoconcepto sobre las matemáticas. Además, preservar ciertas características de su autoconcepto (positivas o que reporten beneficios) llevará a elegir relacionarse con quienes les traten de un modo consistente con esa forma de verse. Estos efectos deben ponernos en guardia porque las ideas que van desarrollando acerca de su propia competencia influirán de forma ineludible en sus expectativas y en las decisiones que tomen sobre su futuro.

3.3.3. Niveles de identidad

Un componente fundamental del autoconcepto en la adolescencia es cómo se posicionan con respecto a las expectativas y los valores de sus padres/madres y de la sociedad en general. El estudio de la relación entre lo esperado por el entorno y el desarrollo de la identidad debe mucho a los trabajos de James Marcia.

A partir de sus investigaciones se ha podido clasificar la postura adoptada por los jóvenes en cinco niveles (Marcia, 1966, 1980). El fin último sería el nivel de **logro de identidad**, en el cual el adolescente ha seleccionado algunos objetivos y valores de sus padres o el entorno, y ha descartado otros, pero todo dentro de un proceso de exploración de alternativas que culmina en un compromiso firme con una serie de propósitos. Por supuesto, pocos logran este nivel durante el bachillerato o la formación profesional y existen muchos adultos que tampoco lo han alcanzado, lo que da una idea de la dificultad de este cometido.

Algunos jóvenes aceptan sin excesiva reflexión los valores y objetivos de sus padres/madres y no elaboran una identidad personal. Este nivel se denomina **identidad prematura** y en ella no se ha contemplado la posibilidad de que existan otros ámbitos de mayor atractivo para esa persona o de que se posea talento para otros desempeños. En el extremo opuesto estarían los que adoptan una **identidad negativa** al oponerse totalmente a lo que se espera de ellos. Las razones para tal postura pueden ir desde las excesivas exigencias recibidas, percibiendo lo que se espera de ellos como algo inalcanzable, hasta la falta de atractivo de lo que se les propone.

Un grupo importante de adolescentes presenta **difusión de la identidad**, que consiste en una falta absoluta de definición (o compromiso) sobre qué quieren ser o qué quieren conseguir. Ello se traduce en muestras de apatía y un comportamiento caótico donde no se observa que asuman responsabilidades ni que orienten su vida hacia logros a medio y largo plazo. Un último nivel encontrado en los trabajos de Marcia es la **demora o moratoria** para lograr la identidad, un nivel promovido incluso en algunas sociedades en las cuales se posterga el ingreso en la formación para ciertas profesiones hasta haber tenido un mayor cúmulo de experiencias que permita una decisión más sopesada.

3.3.4. Las relaciones con los demás

Hasta este momento evolutivo, madres y padres suelen considerarse los referentes principales, pero en la adolescencia comienza una progresiva separación para sorpresa de muchos progenitores. A menudo se acompaña de la existencia de una mayor conflictividad, sobre todo en los primeros años adolescentes, pero estas situaciones suelen estar relacionadas con las rutinas cotidianas (horarios de vuelta a casa, tiempo de estudio...), por lo que, en la mayoría de los casos, no puede hablarse de "rebeldía adolescente", un concepto que parece más bien un mito o producto cultural que una realidad.

En cualquier caso, a pesar de ese deseo de autonomía e independencia que muestran los adolescentes con sus progenitores, éstos siguen ejerciendo sobre ellos un papel muy importante como apoyo y guía. En ese sentido, destacamos cuatro elementos clave para que padres/madres consigan el establecimiento de relaciones satisfactorias con los adolescentes: (a) Potenciar la comunicación, (b) apoyo sincero y estable, (c) mantenimiento de vínculos afectivos y (d) el establecimiento de ciertos límites y control.

Al mismo tiempo que la influencia de padres/madres va disminuyendo en la vida adolescente, se incrementa la del grupo de iguales. Comienzan a forjar amistades más cercanas e íntimas y a mostrar mayor preocupación por cómo los ven los iguales en comparación a cómo les ven los adultos. La influencia del grupo de iguales se traduce en no pocas ocasiones en presión grupal, positiva o negativa, mayor en los primeros años de la adolescencia y en períodos en los que el adolescente vive con incertidumbre. Estas relaciones con el grupo de iguales también juegan un papel clave en la formación de la identidad, permitiendo al adolescente experimentar con diferentes “yo” posibles.

3.3.5. Sexualidad y relaciones afectivas

La madurez sexual y el ámbito en general de la sexualidad constituye uno de los cambios más profundos en su identidad. La actividad sexual —besos accidentales, caricias y besos, manoseo, besuqueo, contacto genital...— llena un número de necesidades importantes de los adolescentes, una de las cuales sólo es el placer físico. Pero el impulso sexual humano no es un imperativo biológico. Los objetos del impulso sexual, la forma y frecuencia con que se manifiesta, están completamente bajo control social y personal, bajo los designios de la voluntad.

A pesar de que indudablemente la sexualidad en la actualidad se aborda con mucha más naturalidad que años atrás, todavía son pocas las familias que hablan abiertamente con sus hijo/as sobre ello y sigue siendo muy insuficiente, e incluso deficiente, la incorporación de la educación afectivo-sexual en la educación formal. Aún hemos de decir que lo que caracteriza a la adolescencia en relación con la sexualidad es un estado de “ignorancia pluralista”, donde las fuentes de información principales, según la Encuesta Nacional sobre Sexualidad y Anticoncepción, entre los jóvenes españoles de 16 a 25 años (2019), son internet (señalada por el 47,8%) y los amigos/as (45,5%), y en segundo plano sus profesores/as (28%), madres (23,1%) y padres (12,4%). Es decir, dista de ser la situación deseable, en la que la educación sexual estuviese liderada principalmente por la familia y la escuela.

4. ALGUNOS PROBLEMAS QUE AFECTAN AL DESARROLLO EN LA ADOLESCENCIA

4.1. Introducción

La adolescencia es una etapa del desarrollo humano que habitualmente transcurre sin grandes sobresaltos y en armonía para la persona. A diferencia de la visión extendida en nuestra sociedad de que se trata de una etapa evolutiva convulsa e insoportable, la mayoría de las investigaciones nos dicen que generalmente los y las adolescentes son respetuosos/as, cariñosos/as, trabajadores/as y comprometidos/as con su realidad. Los cambios en las relaciones con los iguales y con la propia familia, la nueva vivencia de la sexualidad, la configuración del auto-concepto, los cambios hormonales, los procesos madurativos del sistema nervioso, el pensamiento hipotético-deductivo, la moralidad y el descubrimiento de lo posible frente a lo establecido... constituyen indudablemente cambios muy importantes que dan entidad propia a esta apasionante etapa evolutiva.

Aunque si bien es cierto que la mayoría de adolescentes viven estos cambios con naturalidad y configuran su personalidad de manera armónica, en algunos casos los procesos de desarrollo en la adolescencia se ven comprometidos por la aparición de ciertos problemas. En este tema nos vamos a ocupar de tres de estos condicionantes que pueden afectar al desarrollo adecuado de los/as adolescentes. No son los únicos, pero sí quizás los problemas más frecuentes a los que se enfrentan y que tienen una repercusión significativa en sus procesos de aprendizaje. Hablaremos de los **embarazos no deseados**, las **infecciones de transmisión sexual** (ITS) y los **trastornos de la alimentación**. Nos detendremos especialmente en estos últimos, en los trastornos de la alimentación, dada su alta prevalencia y la importancia que tiene su detección precoz en el entorno escolar.

4.2. Objetivos

- Objetivo 1. Conocer algunos de los problemas más importantes que suelen afectar al desarrollo del adolescente y por tanto a sus procesos de enseñanza-aprendizaje.
- Objetivo 2. Aprender a identificar algunas de las primeras señales de que un/a adolescente puede estar desarrollando un trastorno de la alimentación.
- Objetivo 3. Conocer algunas pautas para realizar prevención de los trastornos de alimentación desde las aulas.

4.3. Contenidos

4.3.1. Embarazos no deseados

De acuerdo con los datos del Instituto Nacional de Estadística (INE), en 2019 hubo en España un total de 359.770 partos, de los cuales 4.013 fueron en chicas menores de 18 años, es decir, en adolescentes. Un porcentaje muy importante de estos embarazos en adolescentes se producen **sin que la chica lo busque ni lo desee**. Según el Ministerio de Sanidad, en 2018 la tasa de Interrupciones Voluntarias de Embarazos (IVE) en España se situó en torno al 9 por 1000 en las mujeres de menos de 19 años.

La presencia de un embarazo en una chica adolescente condiciona extraordinariamente su desarrollo y sus procesos de enseñanza-aprendizaje. Además de la interferencia que puede producir sobre el desarrollo físico de la mujer, sobre todo si el embarazo se produce antes de los 16 años cuando su cuerpo todavía no está aún suficientemente maduro, las consecuencias psicológicas pueden ser muy notables. Cuanto más joven sea la chica, más probable es que su embarazo no haya sido deseado o incluso que haya sido coercitivo o forzado, es menos probable que se cuide a sí misma y que pueda cuidar de su bebé y también es más probable que lleve una vida posterior con peores condiciones.

Aunque no hay que confundir correlaciones con causas, los embarazos en la adolescencia se han asociado con una serie de **factores de riesgo**. Así, aunque pueden ocurrir en chicas de cualquier situación socioeconómica, se dan más entre las de bajo nivel socioeconómico. Se asocian igualmente a chicas que muestran alta desobediencia a normas familiares y sociales, con carencias importantes en conocimientos sobre sexualidad e información sexual en general, que les llevan a mantener actitudes negativas hacia la sexualidad. Otros factores de riesgo incluyen bajo nivel de estudios, baja autoestima, consumo excesivo de alcohol y/o de drogas desinhibidoras.

4.3.2. Infecciones de transmisión sexual (ITS)

Según la Organización Mundial de la Salud (OMS), los adolescentes que son sexualmente activos tienen tasas más altas de **gonorrea, herpes genital, sífilis y clamidias** (las ITS más frecuentes), que las personas en otras etapas de su vida (OMS, 2005). Esto puede deberse fundamentalmente a dos motivos (Kathleen Berger, 2007): (1) en las mujeres adultas el cuerpo ya desarrollado opone una mayor resistencia biológica a estas infecciones que el cuerpo de una chica en la pubertad, lo que incrementa la probabilidad de que la adolescente contraiga una ITS si su pareja la tiene; (2) el mayor número de parejas sexuales que suelen tener las adolescentes, antes de alcanzar relaciones estables, que igualmente aumenta la probabilidad de infectarse.

En España en los últimos años la prevalencia de ITS se ha incrementado en general para todas las franjas de edad, pero particularmente entre los adolescen-

tes y jóvenes. Así, se estima que 3 de cada 4 nuevos casos ocurren en personas entre 15 y 24 años de edad. Entre otras, dos son las razones que se señalan para explicar este dato: (1) en primer lugar, el **incremento de la actividad sexual** de nuestros adolescentes y jóvenes y (2) el mayor uso de **anticonceptivos hormonales**, bien sea orales o de otro tipo (implantes, parches, anillo...) que previenen el embarazo pero no protegen frente a las ETS, frente al mayor uso anteriormente del preservativo que sí protegía también de estas enfermedades.

La **falta de información sexual** y en concreto sobre las ITS constituye uno de los factores que se señalan para explicar la alta prevalencia de estas enfermedades entre los adolescentes. De hecho, ellos mismos reconocen esta carencia; en un sondeo de opinión realizado por el Instituto de la Juventud en 2010, la necesidad de información sobre ITS fue el aspecto sobre el que reconocían que más les gustaría conocer. Esta falta de información lleva a muchos adolescentes a sostener la idea de que las ITS se curan con facilidad, cuando en realidad algunas de ellas son enfermedades muy delicadas.

A esto también contribuye otra característica del pensamiento adolescente, lo que conocemos como el "**mito de la invulnerabilidad**" o creencia de que las cosas negativas sólo le pasan a otros pero no a uno mismo. Esta falsa creencia de invulnerabilidad disminuye la motivación para adoptar medidas preventivas, que en la mayor parte de las ocasiones implicaría el uso del preservativo para las relaciones sexuales coitales. El desarrollo aún insuficiente de las **habilidades de autocontrol**, muy vinculadas a la maduración del lóbulo prefrontal, añade otro factor de riesgo para las ITS en la adolescencia; autocontrolarse implica saber renunciar a una recompensa pequeña, pero inmediata, por una grande y demorada en el tiempo. Cuando un adolescente se encuentra en una situación de interacción sexual, la recompensa de consumir la relación es inmediata, pero mucho menor en importancia que un embarazo no deseado o que las consecuencias potenciales de una eventual ITS. Si las capacidades de autocontrol no son muy altas, será muy difícil renunciar a la posibilidad de una relación sexual de riesgo inmediata, por evitar las graves consecuencias negativas de una eventual ITS, pero que sucederán muy demoradas en el tiempo.

4.3.3. Trastornos de la alimentación: anorexia y bulimia

La **anorexia** es un trastorno mental marcado por una pérdida considerable de peso, que se sitúa al menos el 15% por debajo de lo esperable por edad, sexo y altura, aunque en muchos casos es superior. De forma característica, la persona pierde peso por ayunos o reducción de la comida, aunque también casi el 50% de las personas anoréxicas usan el vómito autoinducido, el abuso de laxantes y/o diuréticos y el ejercicio extenuante. La anorexia constituye un estado de inanición voluntaria que puede incluso llevar a la muerte. Los/as afectados/as presentan además de pérdida de peso extremo, un deseo constante por adelgazar, aún a pesar de su estado esquelético. Aunque existen casos entre varones y mujeres de distintas características, la afectada típica es una mujer adolescente

o adulta joven, de familia y situación estable y de nivel educativo medio-alto. La edad de riesgo se sitúa entre los 12 y los 25 años, especialmente entre los 14 y los 18.

El 95% del total de casos son mujeres y su prevalencia ronda entre el 1% y el 2% de las chicas de edades comprendidas entre 15 y 24 años. Aproximadamente 2/3 se recuperan o mejoran, y el resto permanecen enfermas crónicamente o incluso mueren (entre el 8 y el 18% de las afectadas).

Sabías que...



La anorexia es uno de los trastornos mentales con una tasa mayor de mortalidad.

Es un trastorno mental antiguo, descrito en algunas mujeres de otras épocas. Por ejemplo, uno de los casos más citados es el de Santa Catalina de Siena (también otras Santas), si bien la inanición en estos casos se debía a motivos religiosos y no a los motivos que llevan hoy a la anorexia. En la actualidad, se trata de un trastorno que aparece en las sociedades donde hay una **fuerte presión social en favor de la delgadez**.

Los aspectos más relevantes de este trastorno son dos: sus afectadas presentan un **miedo intenso a engordar**, aun estando en los huesos, y manifiestan **distorsión de la imagen corporal** -se ven mucho más gordas de lo que realmente están-. Las mujeres que sufren anorexia habitualmente están obsesionadas con la comida y la cocina y odian los alimentos. Se comportan de forma irritable, muestran grandes cambios emocionales y pierden el interés sexual. También experimentan amenorrea, esto es, la menstruación cesa. Parecen estar más motivadas a dejar de comer para estar delgadas que por ausencia de hambre. Sobreestiman su tamaño corporal y muchas insisten en que están gordas aun estando "en los huesos". Otras características que se observan en las afectadas, además de la negativa a comer, son aparición de vello por distintas partes del cuerpo, intolerancia al frío, baja presión sanguínea, arritmias y también vómitos. A nivel comportamental la principal característica es la negación del hambre, también la disminución de la ingesta de líquidos así como el miedo que experimentan a ganar peso. Es frecuente que muestren hiperactividad.

La **bulimia** es un trastorno parecido, a menudo asociado a la anorexia, caracterizado por atiborrarse de gran cantidad de comida, seguida de la provocación de vómitos o el uso de laxantes para vaciar el estómago. Comparte con la anorexia la obsesión por la delgadez. El sexo también es importante: el 90% de las personas que padecen bulimia son mujeres. La edad media se sitúa entre los 20 y los 24 años. Frecuentemente las personas que padecen este trastorno se sienten deprimidas y culpables por lo que han hecho al comer tanto. El constante

comer y purgarse puede llevar a un desajuste químico que origine fallos cardíacos. Típicamente, el peso de una persona bulímica se mantiene normal.

Se han propuesto muchas explicaciones para la anorexia y la bulimia y actualmente toman fuerza aquellas referentes a la **crisis de la adolescencia** y los **modelos sociales de belleza y éxito**. Según diferentes autores, el comienzo de estos trastornos se da cuando se produce un **desacuerdo con nuestra imagen corporal**, es decir, cuando no nos gusta nuestro cuerpo, cuando la **imagen corporal deseada** no coincide con la **imagen corporal percibida**.

Sobre la **imagen corporal deseada** influye notablemente la cultura. En nuestra sociedad occidental actual, la imagen corporal valorada y por tanto, la deseada por muchos, es la de la **delgadez**, a diferencia de lo ocurrido en otras épocas de nuestra historia y en otras culturas. De hecho, estos trastornos son poco frecuentes en la población negra de África, en Latinoamérica y el resto de países en desarrollo; pero en cambio sí se da en esta población cuando emigran a países occidentales o en aquellos sectores de su población con gran influencia occidental.

Además de las causas socioculturales influyen otros aspectos en el surgimiento de los trastornos alimenticios. Entre esos **otros factores de riesgo** se citan: inestabilidad emocional, baja autoestima, algunos factores biológicos específicos de las mujeres, contexto educativo y familiar, acontecimientos estresantes -desengaños amorosos, conflictos familiares...-, "mito de superwoman" -afán perfeccionista y necesidad de aprobación social-, estilo de afrontamiento deficiente... Es de destacar también la existencia de factores biológicos relacionados con la inanición, que hacen a las mujeres más vulnerables, que se sumarían a la mayor presión social de la delgadez sobre ellas, es decir, sobre las más vulnerables, lo que ayudaría a explicar por qué se da en mucha mayor proporción en chicas que en chicos. **En cualquier caso, sin presión social por la delgadez, todos estos factores no son suficientes para generar la anorexia.**

4.3.3.1. ¿Por qué suelen iniciarse estos trastornos en la pubertad y la adolescencia?

En esta etapa, se viven **cambios corporales muy rápidos**. Sobre los 9-11 años las chicas comienzan a crecer deprisa, aumentando de peso, desarrollan los pechos y se les ensanchan las caderas. Éstos y otros cambios pueden ser difíciles de entender y aceptar, ya no tienen cuerpo de niñas sino formas de mujer, que quizás, no esperaban o deseaban aún. También aparecen **nuevos intereses y deseos**. Se está construyendo la identidad: diferenciarnos de los demás, saber quiénes somos, qué queremos hacer... Además, no existen todavía criterios propios fuertemente definidos y se buscan en los demás.

En este proceso, "bombardean" las **normas sociales y culturales** sobre las mujeres, afirmando la necesidad de ser atractivas y guapas para gustar a los demás, como si éste fuera el principal objetivo de su vida. También se transmite

que las mujeres deben cuidar siempre de quienes les rodean, estar atentas a las necesidades y deseos de los demás sin preguntarse demasiado por los suyos.

En esta etapa surgen muchos **conflictos**, sobre todo respecto a la identidad como mujeres. Puede parecerles que ser mujer es muy difícil y no es extraño que comiencen a sentir el cuerpo como algo ajeno a ellas, que prefieran no tener pechos ni menstruación, pasar desapercibidas a la mirada y atención de los demás.

4.3.3.2. ¿Qué recomendaciones podríamos dar a las adolescentes para ayudarles a no caer atrapadas en estos trastornos?

- En primer lugar, desarrollar un **sentido crítico hacia la presión a la delgadez** propuesta por la moda.
- En segundo lugar, **abandonar las dietas de adelgazamiento** y alimentarse según sus necesidades y no de acuerdo a un peso ideal esperado, atendiendo a las necesidades naturales de hambre y saciedad, comiendo alimentos en cantidad y variedad adecuada, sin excluir los de alto valor calórico que también son necesarios.
- En tercer lugar, **no valorarse principalmente por el aspecto físico**. Sabemos que generalmente somos queridos/as y valorados/as por otros rasgos y características personales (nuestra forma de ser, nuestra alegría, ser buenos/as amigos/as...)
- **Reflexionar sobre su vida, deseos,...** sin estar tan pendientes de lo que esperan los demás de ellas. Así podrán descubrir las dificultades y las limitaciones externas e internas que les impiden avanzar y qué necesitan para sentirse bien, sin estar pendientes de lo que esperan los demás de ellas.
- **Compartir con otros sus sentimientos, preocupaciones...** les ayudará a fortalecerse y encontrar alternativas.
- **Revisar los mensajes y valoraciones** que se reciben desde niñas, para descubrir aquéllos que les exigen un determinado aspecto físico (p.e. "qué guapa estás con ese pelo", "qué bien te sientan los pantalones...") y poder potenciar y desarrollar los que les ayudan a sentirse mejor.
- **Compartir y discutir** con los demás las preocupaciones que surgen ante la presión de las redes sociales (Instagram, Facebook...) por mostrar un cuerpo delgado, los sentimientos que generan, los mensajes de influencers, el valor otorgado a los "likes"...
- **Valorar las posibilidades que el cuerpo les ofrece:** comunicarse, expresar, sentir, pensar, imaginar, moverse, trabajar y dar y recibir placer.
- Realizar **deporte para disfrutar** y no como sacrificio para mantener una figura más delgada.
- Relacionarse con los demás, **no aislarse**.
- Y sobre todo, **aprender a quererse, gustarse y valorarse como se es**.

4.4. Ideas clave

- Aunque la adolescencia es un período evolutivo que suele transcurrir sin grandes sobresaltos, sí es cierto que en esta etapa se dan algunos problemas con una mayor prevalencia que en otros momentos de la vida y que pueden condicionar los procesos de aprendizaje de quienes los padecen.
- Las cifras en España indican que son muchos/as los/as adolescentes que ven condicionado su desarrollo y aprendizaje por ellos. Los centros escolares constituyen lugares privilegiados para prevenirlos pero también para detectarlos precozmente antes de que alcancen dimensiones notables.

5. PROCESOS DE APRENDIZAJE. LA REPRESENTACIÓN DEL CONOCIMIENTO: LOS SISTEMAS DE MEMORIA

5.1. Introducción

El aprendizaje tiene sentido y es posible, entre otras cosas, gracias a que tenemos la capacidad de retener lo que aprendemos. De poco nos serviría entrenar a nuestro alumnado en una técnica concreta de laboratorio, o que aprendiesen el nombre de una herramienta, un producto químico o un tipo de documento administrativo, si lo aprendido se olvidase en cuanto terminaran de aprenderlo. Por tanto, el aprendizaje y la memoria son inconcebibles el uno sin el otro. Por eso este capítulo lo dedicamos a la Memoria, cómo funciona y cómo queda registrado lo que aprendemos, desde los nombres a los procedimientos y técnicas, profesionales o no. No hablaremos sólo de Memoria en general, sino que haremos algunas distinciones ya que no toda nuestra memoria funciona exactamente igual. Por eso en el título del tema nos referimos a "sistemas de memoria". Sin embargo, el objetivo fundamental de este tema no es que conozca esos diferentes sistemas, su nombre. El objetivo es que después de haber trabajado los contenidos del tema entienda mejor cómo funcionan cada uno de ellos. Todos juegan un papel importante, por lo que les dedicamos un tema completo.

Referencias



Si quiere hacerse una idea más aproximada de lo diferente que sería nuestra vida si no tuviésemos memoria le recomendamos una buena película, "Memento" (Christopher Nolan, 2000) y un documental "El hombre con 7 segundos de memoria" basado en el caso real de Clive Wearing. El documental lo encontrará en cualquier motor de búsqueda. No es imprescindible que vea ninguno de los dos materiales antes de leer el capítulo, más bien le recomendamos que lo haga una vez lo haya leído. Le servirá para repasar, y entender mejor, el papel de los diferentes aspectos de la memoria que descubrirá en este tema.

5.2. Objetivos

- Objetivo 1: Conocer la organización general de la memoria.
- Objetivo 2: Conocer el funcionamiento de la memoria a corto plazo (M.C.P.) y de la memoria de trabajo (M.T.)
- Objetivo 3: Tomar conciencia del papel de la M.T. y de la M.C.P. en el aprendizaje.

- Objetivo 4: Conocer el funcionamiento de la memoria declarativa (M.D.) y su papel en el aprendizaje.
- Objetivo 5: Conocer el funcionamiento de la memoria procedimental (M.P.) y su papel en el aprendizaje
- Objetivo 6: Conocer las fases del proceso de automatización de una habilidad o procedimiento.
- Objetivo 7: Tomar consciencia de porqué es importante la retroalimentación temprana en el aprendizaje de habilidades.

5.3. Contenidos

Imagínese que le pido que recuerde en orden 5 números aleatorios que yo dijera de uno en uno y que se los preguntase inmediatamente después de haberlos pronunciado. Pensarías con criterio que podrías repetirlos sin problema. Otra cosa sería pasara mucho tiempo, o que tuviera que hacer otra cosa, desde que yo le digo los números hasta le pido que los repita. Sabemos, tanto especialistas como personas de a pie, que el tiempo es una cuestión fundamental en este reto. Este conocimiento se corresponde con la diferencia entre lo que llamamos memoria a corto plazo y memoria a largo plazo. Aunque seguramente haya oído e incluso utilizado alguna vez estos conceptos, si lee el apartado “Sabías que ...” se dará cuenta de que los especialistas no designan exactamente lo mismo que usted con cada una de esas dos etiquetas de memoria. ¿A partir de qué tiempo hablan los especialistas de Memoria a Largo Plazo? La respuesta quizás le sorprenda.

Sabías que...



Quando los especialistas hablan de Memoria a Largo Plazo se refieren a la capacidad de retener información por encima de unos pocos segundos. En torno a unos 30, si la información no se repasa (Atkinson y Shiffrin, 1968). Menos incluso si además se interfiere con otra cosa. De hecho, los/as expertos/as reservan Memoria a Corto Plazo para la capacidad de retener información por tiempos inferiores a ese. Mientras que seguramente usted hubiese considerado que recordar los dígitos después de 5 minutos es una tarea que depende de la memoria a corto plazo, los/as especialistas no.

Aunque parezca sorprendente, lo que lleva a recordar tras un par de horas tiene bastante en común con lo que nos ayuda a recordar transcurridas dos semanas, y bastante poco en común, por contra, con lo que nos permite acordarnos tan sólo dos segundos después. Por eso realmente cuando hablamos de Memoria a Corto Plazo (MCP) y de Memoria a Largo Plazo (MLP), no es sólo una

cuestión de tiempo, funcionan de manera distinta, les afectan factores diferentes y representan el conocimiento de forma también diferenciada. La investigación disocia tipos diferentes de Memoria, pero lo importante no son los nombres, sino cómo funcionan cada una de ellas y cómo eso repercute en el aprendizaje.

5.3.1. La memoria de trabajo y la memoria a corto plazo

En el ejemplo anterior estábamos de acuerdo en que no sería un problema recordar de inmediato cinco números que yo le dijera uno tras otro (p.ej., 5, 2, 8, 9, 1). Sin embargo, si cada número debe realizar una operación y recordar el resultado (p.ej., 5, $5+4= ?$, $?-6=...$, y así sucesivamente) la cosa cambiaría radicalmente. En este caso, cinco son muchos elementos para recordar si además de memorizarlos tiene que estar al tiempo haciendo los cálculos matemáticos para obtenerlos. Así, la media de dígitos que se recuerdan en esta tarea es de 3.

Quizás esté pensando que con más oportunidades de memorización cada vez lo haría mejor. Pero no es así, si de una vez a otra cambian los números, pues este tipo de memoria tiene importantes limitaciones. En realidad, cada vez podría resultarle más difícil recordar los dígitos, ya que empezaría a confundirse entre los dígitos de un intento y el siguiente. Puede imaginarse que por ello cada vez es más probable que no recuerde cuáles exactamente aparecieron en el último intento, que son los únicos que estaría intentando recordar en ese momento. Sabría que fueron algunos dígitos entre el 1 y el 9 que siguen formando parte de su conocimiento en MLP. Sin embargo, no sabría por cuáles de ellos se le está preguntando en ese intento. De algún modo, no los tiene disponibles en su MCP. Es decir, habría olvidado los dígitos del último intento y parte de ese olvido vendría motivado por el hecho de que lo que tiene que recordar cada vez se parece y produce lo que llamamos interferencia (ver definición). Es interesante que los/as estudiosos/as consideran que en muchas ocasiones que decimos no recordar algo ocurre como en el caso del ejemplo, que nos resulta imposible identificar en nuestra memoria lo que estamos buscando. En el ejemplo, los dígitos específicos del intento por el que se nos están preguntando.

Definición



Interferencia: efecto negativo que un material puede tener sobre el recuerdo de otro.

Como vemos, es muy diferente el resultado si usted tan sólo tiene que recordar 5 dígitos aleatorios cada vez, en cuyo caso 5 dígitos se recordarían sin dificultad, a cuando tiene que realizar las operaciones aritméticas para obtener cada dígito a recordar. Aunque inicialmente se dio mucha importancia a la ca-

pacidad para recordar elementos aislados de forma inmediata y en orden, las investigaciones más recientes enfatizan más la capacidad que tenemos de recordar información en un breve periodo mientras que tenemos que seguir realizando otras actividades cognitivas al mismo tiempo (calcular, entender el discurso, razonar, etc.) Esta es una de las diferencias claras, aunque no la única, entre los conceptos de MCP y Memoria de Trabajo (MT). Es esta última, la MT, la que nos permite almacenar información con la que vamos trabajando mentalmente, y la que es esencial por tanto para el aprendizaje.

Sabías que...



Un educador británico del siglo XIX ideó, para agrupar a sus estudiantes, una tarea que hoy conocemos como tarea de recuerdo serial inmediato y que consistía en recordar dígitos en orden inmediatamente tras su presentación. Pensaba que los que recordaban más mostrarían más facilidad para beneficiarse de la instrucción en las aulas y que con esa tarea podría formar grupos más homogéneos de estudiantes.

Los estudios experimentales no avalaron claramente la relación supuesta entre la capacidad de la MCP, medida con la tarea de recuerdo serial inmediato, y la facilidad para el aprendizaje de otros contenidos o tareas. Sin embargo, posteriormente sí se ha encontrado evidencia a favor de esta relación cuando la medida utilizada se obtiene de una tarea de MT (Alan Baddeley, 1999).

Por tanto, cuando estamos fundamentalmente interesados en la capacidad de retener mientras que se sigue inmerso en una tarea cognitiva más global, hablamos de MT más que de MCP. Da igual que sean dígitos, como en los ejemplos, palabras, o ideas que se han deducido de la comprensión al leer o escuchar. Recordar 5 elementos, dígitos, palabras incluso frases, inmediatamente y en orden, no es un problema para la mayoría de nosotros. Sin embargo, recordar 5 elementos mientras que estamos haciendo otras actividades cognitivas, resulta mucho más difícil. Piense por un momento, ¿cuál de las dos capacidades es más interesante para el aprendizaje? ¿Cuál se parece a lo que hacemos cada día cuando estamos trabajando, estudiando, razonando? Piense especialmente en el caso de nuestro alumnado cuando estamos explicando algo, también puede imaginarse en la situación en la que en el laboratorio intentamos averiguar por qué un aparato no funciona y vamos probando diferentes opciones. Sí, efectivamente la tarea que realizamos para medir la MT es más parecida a las situaciones reales en las que realmente necesitamos retener información durante un breve periodo de tiempo pero el procesamiento continúa.

En la vida real, cuando necesitamos recordar a corto plazo, no se detiene todo lo demás para únicamente recordar 5 piezas de información aislada. Habitualmente la información que se ha de recordar se ha extraído de un contexto, se

necesita combinar, valorar o descartar para comprender un mensaje o averiguar algo. Por ejemplo, por qué el dichoso aparato no funciona o por qué con el último ajuste sí funcionó finalmente. Por MT nos referimos a ese espacio de representación de la información a corto plazo que mantiene la información necesaria para la realización de la tarea que se está desarrollando en un momento particular. Los estudios han mostrado que las personas diferimos en nuestra capacidad de MCP y también en la capacidad de la MT que, aunque tienen relación entre sí, no son exactamente lo mismo. Su medida siempre ha generado gran interés pues algunos han pensado que una mayor capacidad de este tipo de memoria supone una mayor facilidad para el aprendizaje. De alguna manera se han considerado como indicadores del potencial de aprendizaje.

5.3.2. La memoria a largo plazo

Continuando con el ejemplo anterior, si se repite la secuencia de números a recordar en cada intento, después de varios repasos seríamos capaces de recordar sin dificultad todos los números, incluso si tenemos que extraerlos de las operaciones que debemos realizar. Es más, con toda probabilidad recordaríamos la secuencia números varias horas después, o incluso al día siguiente, pues esa información quedaría almacenada en otro tipo de memoria, la Memoria a Largo Plazo (MLP). Esta MLP es la que consideramos más importante para el aprendizaje que nos interesa como docentes, aunque debemos tener en cuenta que para que se consolide lo aprendido en la MLP es esencial, entre otras cosas, la MT. Por otro lado, lo que aprendemos es de naturaleza diferente, por lo que para entender bien estos procesos se hace referencia a dos tipos deferentes de MLP, la *memoria declarativa* y la *memoria procedimental*.

5.3.2.1 La Memoria Declarativa

Por memoria declarativa nos referimos a la representación de toda la información que tenemos sobre el mundo y sobre lo que aprendemos o vivimos en momentos particulares. Es decir, incluye dos grandes tipos de conocimiento: semántico y episódico. Por **memoria declarativa semántica** nos referimos a conocimientos como las palabras del idioma, el nombre de nuestros seres queridos y conocidos, dónde vivimos, o el conocimiento que necesito para responder adecuadamente en un examen. Hace referencia a lo que *sabemos*, aunque probablemente hayamos olvidado dónde lo hemos aprendido. Por otro lado, la memoria declarativa nos permite recordar lo que hemos desayunado hoy o dónde pasamos las vacaciones el pasado verano, es decir información que está ligada a un momento y a un lugar concreto. Es lo que se denomina más específicamente como **memoria declarativa episódica**. Hace referencia a lo que *recordamos*, a lo que podemos rememorar. Si usted puede revivir los lugares en los que estuvo durante sus vacaciones de hace dos años, y sabe que son las de hace dos años, diríamos que tiene un conocimiento episódico de dichas vacaciones pero si sabe

que las pasó en tal o cual ciudad pero no puede visualizar el momento y el lugar en el que las disfrutó, diríamos que su conocimiento es semántico.

Aunque los especialistas han debatido ampliamente sobre la necesidad de diferenciar entre memoria semántica y memoria episódica, en el contexto académico merece más la pena enfatizar las similitudes entre ellas que las diferencias. De hecho, gran parte del conocimiento académico comienza siendo episódico, se tiene un recuerdo no sólo del concepto aprendido, también de que se aprendió en el aula en un momento y lugar determinado. Sin embargo, solemos perseguir que sea un aprendizaje duradero y que pase a ser parte del conocimiento del mundo del aprendiz, es decir, que se convierta en lo que llamamos conocimiento semántico. Nos interesa que se comprenda ese concepto y sus relaciones con otros como parte del conocimiento general del mundo.

La memoria declarativa engloba obviamente todos los conceptos que estudiamos en nuestra etapa escolar y que ha pasado a formar parte de nuestro acervo de conocimiento. Por ejemplo, sobre los tipos de animales o minerales que existen. Igualmente se podría incluir una buena parte de todo lo que sabemos sobre la temática en la que somos especialistas. Por ejemplo, los conceptos de corriente alterna y corriente continua, qué es una técnica concreta de cocina, qué significa "LET" como comando de programación, o qué es una escofina o una gubia de carpintero. También engloba la relación entre los conceptos de una misma materia, por ejemplo, cómo se relacionan los conceptos de corriente alterna y continua pero también cómo se relacionan éstos con otros del campo. De hecho, lo que caracteriza a un experto o especialista en una materia no es tanto el número de conceptos que conoce, más bien el grado de relación que percibe entre ellos (y el dominio de los procedimientos propios de la disciplina, pero esto lo dejamos para el próximo apartado). Por tanto, una buena parte de los contenidos de aprendizaje de muchas asignaturas en las aulas requiere que la información aprendida se almacene de manera integrada como parte de lo que llamamos memoria declarativa. También se incluirían aquí los esquemas de conocimiento (ver definición), que nos permiten saber tanto cuáles son las partes que debe incluir un certificado u otro documento administrativo como también cuál es el guion que debemos esperar si acudimos a un evento social como puede ser una boda. Reconoceremos que, visto así, incluso el menos culto de los seres humanos tiene un conocimiento ingente del mundo.

Definición



Esquema: bloque de conocimiento bien integrado sobre diversos aspectos del mundo como pueden ser: eventos, personas y acciones.

A pesar de esta diversidad de conocimiento en este tipo de memoria, hay aspectos comunes en la información almacenada, uno de los cuales le da nombre.

Nos referimos a que estos contenidos son fáciles de verbalizar o declarar. Así, evaluar lo que alguien sabe y tiene almacenado en memoria declarativa es muy fácil. Basta con preguntarle por ello para comprobar si los sabe, tan sólo hay que formular una pregunta directa y abierta: ¿Qué es una escofina? Si se sabe lo que es, con mayor o menor precisión lo podrá explicar con palabras. Esta facilidad de verbalizarlo se cree que se debe probablemente a que esta parte del conocimiento que hemos adquirido y aprendido se ha almacenado en nuestra memoria de algún modo con un formato de representación parecido al habla (concretamente se cree que es con el que denominamos de "proposiciones"). En el apartado siguiente verá que no es así para la información que retenemos en todos los casos. Esta diferencia conlleva claramente cómo ambos tipos de conocimiento han de ser evaluados.

Importante



Al igual que ocurría con la MCP y la MT, merece la pena diferenciar la memoria procedimental de la memoria declarativa, porque también existen multitud de diferencias entre ellas. Esas diferencias marcan cómo se aprenden sus contenidos, cómo ha de planificarse su adquisición, cómo han de ser evaluadas, qué urgencia imponen para la corrección de los posibles errores y otras cuestiones que tienen que ver con el proceso de enseñanza-aprendizaje. También es cierto que tienen aspectos comunes, por algo ambas se consideran MLP. Sin embargo, las consideramos diferentes entre sí porque además de funcionar de forma diferente sabemos que han surgido a lo largo de la evolución filogenética en momentos diferentes y que implican zonas cerebrales también diferentes.

Definición



Memoria declarativa: capacidad de adquirir, retener y recuperar información de forma intencional y consciente (Cohen y Squire, 1980) y que por tanto es fácil de evaluar mediante preguntas abiertas y directas.

Memoria procedimental: capacidad de adquirir, retener y recuperar información cuya evaluación requiere de la observación de cambios en la facilidad con la que se realizan determinados comportamientos y actividades (Schacter, 2000)

5.3.2.2. La memoria procedimental

En tanto que la memoria declarativa se refiere al tipo de memoria que nos permite *saber qué*, la procedimental nos permite **saber cómo**. Nos permite tener conocimiento sobre cómo realizar distintas actividades o habilidades motoras y cognitivas, incluidas las relativas a la solución de problemas, y que se manifiesta a través de un amplio abanico de situaciones. Si somos capaces de

montar en bici o leer, por ejemplo, tenemos memoria procedimental de ello. Y sabremos que alguien tiene ese conocimiento procedimental si es capaz de realizar con destreza esas actividades. Podemos saber qué es esquiar (conocimiento declarativo) y no saber hacerlo, no ser capaz de deslizarse sobre la nieve con unos esquíes (conocimiento o contenido de la memoria procedimental). De forma paralela a los ejemplos que utilizábamos anteriormente, se trataría ahora de saber generar corriente eléctrica, programar empleando el comando "LET" o usar de forma maestra primero la escofina y luego la gubia para, junto con otras herramientas, conseguir un mueble de madera con un delicado acabado. A estos ejemplos habría que unir aprendizajes importantísimos como caminar y, en el ámbito escolar reglado, los aprendizajes de la lectura y de la escritura. A los contenidos que están en nuestra memoria que hacen posible el desarrollo de todas las técnicas, habilidades y/o procedimientos, les llamamos procedimentales de manera general y constituyen lo que denominamos memoria procedimental.

A diferencia del **formato de representación** propio de la memoria declarativa, en términos de conceptos y proposiciones fáciles de verbalizar, la memoria procedimental no registra la información en ningún formato similar al habla. Se supone que se almacena en términos de los que llamamos **reglas y sistemas de producción** que pueden llegar a automatizarse. Si usted monta en bici quizás no puede explicar qué nota cuando está perdiendo el equilibrio, pero sabe dar la acción apropiada para corregirlo y evitar así caerse, al menos la mayor parte de las veces. Es capaz de ello por el conocimiento que ha adquirido con la práctica, y tiene almacenado en su memoria procedimental. Por tanto, la mejor forma de evaluar el conocimiento procedimental que una persona tiene no es preguntarle ello, sino dándole la oportunidad de realizar la actividad y observando la destreza con que lo hace. El aprendizaje se muestra a través de la facilitación de la ejecución, normalmente tras cierta práctica. Es gracias a ella, cómo llegamos a realizar las tareas procedimentales con cierto grado de dominio o maestría, llegando incluso a automatizarse.

¿Cómo se consigue la automatización de las tareas procedimentales? El proceso engloba tres fases que son comunes independientemente de la habilidad concreta que se esté entrenando y adquiriendo. Al ir produciéndose la automatización, con la práctica, se agiliza la forma en que se ejecuta la tarea, observándose una facilitación de la ejecución. Según John Anderson (1983), uno de los autores más relevantes en este campo, la clave está fundamentalmente en los cambios en la forma de representación del conocimiento. Es decir, para dominar una habilidad procedimental se ha de producir un cambio en el conocimiento que se usa para ejecutarla, del conocimiento declarativo a conocimiento procedimental. Se identifican tres fases:

- **Fase declarativa:** En un primer momento, sobre todo en el contexto académico, se nos instruye en la tarea y aprendemos sobre la misma mediante lecturas o explicaciones verbales. Esa información la podemos repasar verbalmente y la almacenamos en formato declarativo.

- **Fase de procedimentalización o automatización.** Sin embargo, el conocimiento declarativo ha de transformarse en procedimental, representado en forma de reglas y sistemas de producción, no fáciles de verbalizar pero que permiten una ejecución más rápida y automatizada. Sólo gracias a esta transformación se puede llegar a alcanzar el dominio de la actividad planteada (Anderson, 1983).
- **Fase de optimización.** Por último, se producen optimizaciones y mejoras, se pule el procedimiento, mediante procesos de generalización y discriminación de las producciones y del fortalecimiento de las mismas. Sería ya la fase final de procedimentalización. Para Anderson (1983), esta evolución no sólo acontece en tareas con un fuerte componente motor como es la conducción en general o más concretamente aparcar. Para este autor, lo mismo ocurre con tareas cognitivas como la programación de ordenadores, el pilotaje de aviones, la solución de problemas.

Es importante tener en cuenta que, al tiempo que se automatiza y optimiza una habilidad se pierde conocimiento declarativo sobre la misma. Así, una persona que se convierte en experta en una habilidad concreta no tiene por qué tener conocimiento declarativo de en qué consiste esa habilidad, y mediante qué pasos podría enseñar a otra persona a adquirirla. Sin embargo, para el profesorado es esencial el conocimiento declarativo teórico sobre los contenidos o habilidades y procedimientos a adquirir por el alumnado, para poder diseñar las tareas y situaciones de aprendizaje apropiadas y proporcionar información útil sobre la ejecución a lo largo del proceso de adquisición de la habilidad, como se muestra en el ejemplo siguiente.

Ya que no podemos poner un ejemplo de un procedimiento de cada disciplina hemos optado por un ejemplo común. Podríamos pensar en habilidades que todos hemos aprendido en el ámbito escolar, como la escritura o la lectura. Sin embargo, vamos a utilizar una habilidad que la mayoría hemos aprendido siendo ya adultos con cierta instrucción de un profesor, la de aparcar nuestro coche.

Ejemplo



Cuando aprendemos a aparcar un coche en una autoescuela, comenzamos aprendiendo de forma verbal una serie de pautas que relacionan los giros que realizamos con puntos de referencia que nos permiten aparcar (Fase I o declarativa). La gran ventaja de esta fase es que permite detectar y corregir cualquier fallo. Pero también supone grandes inconvenientes, la ejecución es lenta y requiere de gran atención por parte del aprendiz. Por eso, si a una persona que necesita repasar las reglas de su instructor/a para aparcar se le habla, es muy probable que eso le afecte negativamente y no aparque correctamente. Con la práctica se prescinde de este repaso verbal del conocimiento que nos proporcionó nuestro/a instructor/a. Estamos ya en la fase II de la automatización en

la que, por un lado, se convierte el conocimiento declarativo en un conjunto de procedimientos específicos y, por otro, se agrupan conjuntos de producciones que se aplican frecuentemente juntos para integrarlos y resumirlos en una única producción. Este proceso permite adaptar las producciones para que la cantidad de información que se activa en cada momento suponga una menor demanda del sistema, pero sin que dejen de ejecutarse las producciones correspondientes. Como consecuencia, la ejecución se hace más rápida y menos demandante de atención. Como contrapartida las modificaciones se tornan más difíciles, es decir, cualquier “vicio” en la ejecución será difícil de corregir.

Por otro lado, para guiar el aprendizaje de esta habilidad el/la instructora necesita conocimiento declarativo sobre los pasos o fases esenciales para la adquisición de ésta. Sólo así podrá guiar adecuadamente el aprendizaje y hacer que en varias horas se adquiera una habilidad para cuya adquisición se necesitarían días o meses de práctica, de adquirirse por ensayo y error.

Las diferencias en el grado de dominio de la tarea que se alcanza se explicarían en función de la cantidad y distribución de la práctica, como veremos en el siguiente tema. Estarían limitadas por las propias capacidades del individuo que aprende en función de los límites de capacidad de su memoria de trabajo. Tomaría como punto de partida el conocimiento declarativo por lo que sería de utilidad el conocimiento teórico previo, declarativo, a partir del cual iniciar la automatización que se irá alcanzando con la experiencia. El conocimiento declarativo es pues también un factor facilitador del dominio de una tarea o habilidad. Y, como se indica en el ejemplo, el conocimiento declarativo es esencial para el/la docente, en la guía adecuada del aprendizaje del alumnado. En realidad, hay muchas situaciones en las que el contenido de la memoria declarativa y procedimental interactúan y se combinan.

Ver también...



Ha llegado el momento de ver los materiales que le recomendamos al inicio del capítulo. Son fáciles de conseguir, una vez visto reflexione sobre qué aspectos de la memoria tiene preservados y cuáles tiene alterados Clive Wearing. <https://www.youtube.com/watch?v=8suclojMp0k>. Aunque se trate de una película, una ficción y no un caso real, si lo desea puede hacer la misma reflexión sobre el protagonista de Memento. ¡Que los disfrute!

5.4. Ideas clave

- La Memoria no es un todo unitario. Este sistema se puede dividir en subsistemas ya que se pueden observar diferencias en duración, capacidad,

código o formato de registro de la información. Así como en el funcionamiento y forma de acceso a la información almacenada

- En la actualidad el concepto de memoria de trabajo se considera de gran relevancia para el aprendizaje y para la realización de multitud de tareas académicas y no académicas.
- Lo que denominamos memoria declarativa es muy relevante para el aprendizaje de muchos de los contenidos educativos, fundamentalmente conceptos, sus relaciones y esquemas.
- Lo que denominamos memoria procedimental es muy relevante para el aprendizaje de procedimientos, profesionales o no profesionales.
- Las características propias de cada parte del sistema de memoria han de tenerse en cuenta como parte del proceso de enseñanza-aprendizaje de modo diverso. Por ejemplo, a la hora de diseñar las pruebas de evaluación o de establecer el momento en que se dará retroalimentación a los/as aprendices.

6. CONDICIONES Y ESTRATEGIAS DE APRENDIZAJE

6.1. Introducción

Este tema está dedicado a conocer el **conjunto de reglas (estrategias) que aseguran la toma de decisiones óptimas en lo relacionado con las situaciones o circunstancias (condiciones) en las que el aprendizaje podrá alcanzarse de manera efectiva**. El objetivo principal es poder responder a preguntas como: ¿Cuánto tiempo dedicar a un contenido?, ¿qué tipo de actividad realizar para favorecer su aprendizaje?, ¿cuándo dar retroalimentación? ¿cómo evaluar y con qué frecuencia? ¿qué técnicas entrenar en nuestro alumnado para que su tiempo de estudio o trabajo en la materia sea más efectivo? También ¿qué sería mejor, *estudiar un tema o practicar una técnica hasta saberlos muy bien y luego cambiar o estudiarlo varias veces?*, *al estudiarlo qué es más conveniente ¿crear imágenes? ¿o historias?*, *¿escribir mejor que leer?*, etc.

Habrán condiciones, cuyo diseño estratégico está en mano del profesorado, aunque no cabe duda de que otras están en las del alumnado. Sin embargo, incluso en ese segundo caso el profesorado puede tener un papel como guía y/o modelo. Es importante recordar que nuestra misión como docentes no es sólo transferir conceptos o entrenar técnicas, es también promover el desarrollo de habilidades más generales entre las que estarían las que le permitirán al alumnado diseñar sus propias condiciones de aprendizaje en el futuro. Sin embargo, aunque en los contextos de enseñanza-aprendizaje cada vez se concede más importancia al papel activo del alumnado, ciertamente no todas las decisiones que pueden revertir en la optimización del aprendizaje están en su mano. *¿Cada cuánto evaluar? ¿cómo y cuándo dar retroalimentación?* por ejemplo, son preguntas que competen más al profesorado, mientras que otras como *¿cada cuánto repasar un tema?* o *¿cómo es la mejor manera de recordar los términos técnicos que aparecen en el temario?* parecerían estar más en la mano del alumnado. Sin embargo, ¿tienen docentes y alumnado el conocimiento necesario para dar respuestas adecuadas a estas preguntas? Nos gustaría darle a conocer qué factores afectan al aprendizaje y de ese modo que pueda contestar no sólo estas preguntas, también otras que le puedan surgir en el futuro durante su ejercicio docente y que pueda por sí misma o mismo valorar porqué a veces las horas de estudio no llevan al resultado esperado.

6.2. Objetivos

- Conocer los principios básicos que favorecen el aprendizaje
- Conocer las principales estrategias que favorecen el aprendizaje

- Reflexionar sobre cómo se pueden aplicar estas estrategias en el ámbito académico para maximizar sus beneficios
- Conocer cómo se puede transferir este conocimiento al alumnado

6.3. Contenidos

Antes de adentrarnos de lleno en el tema, es importante tener en cuenta dos principios básicos en el aprendizaje y memorización: elaboración y distintividad.

6.3.1. Principios básicos de la codificación y el aprendizaje

6.3.1.1 La elaboración

Hablamos de **elaboración** del contenido cuando al aprender y memorizar se establecen conexiones significativas entre el material de estudio o contenidos del aprendizaje de tal forma que ese contenido resulte más rico e interconectado. Por ejemplo, si al estudiar podemos conectar el contenido con otros ya abordados en nuestra disciplina, o con experiencias personales, éste contenido será más elaborado y por lo tanto más accesible. Hay que procurar que aquello que queremos recordar siempre tenga más de un camino de acceso, múltiples a ser posible, minimizando así la probabilidad de que nos encontremos sin poder recordar lo que necesitamos. Los estudios han comprobado que cualquier técnica que logre representaciones en nuestra memoria más interconectadas, hará que el material sea más fácil de recuperar cuando se necesite (Craik y Tulving, 1980). Cualquier decisión encaminada a lograr que la representación del conocimiento en memoria esté más elaborada sería un uso estratégico de este factor que afecta al aprendizaje.

6.3.1.2. La distintividad

Decimos que algo es muy **distintivo** cuando tiene pocas características en común con lo demás, y este aspecto también favorece que lo aprendido que resulte diferente y distintivo, tendrá más posibilidades de ser recordado. Por ejemplo, si al asistir a una clase donde el alumnado está exponiendo ciertos conceptos, si un grupo de alumnas/os hace uso de una herramienta inusual, como disfrazarse con un atuendo llamativo, salir al pasillo para dar la clase, o hacer un teatro para escenificar los conceptos, probablemente el resto de alumnado recordará mejor dichos conceptos por ser vinculados con algo muy distintivo e infrecuente. Así, cualquier estrategia que favorezca que lo aprendido resulte diferente y distintivo, tendrá más posibilidades de ser recordado.

Importante



Elaboración: consiste en aprender de forma que la huella de memoria sea rica al tener un elevado número de interconexiones significativas con otros contenidos de aprendizaje y/o personales.

Distintividad: es la baja coincidencia de características de las huellas de memoria de un contenido aprendido con las características de otras huellas, por lo que esa huella resulta poco parecida a las restantes.

Pasaremos a revisar diferentes estrategias de aprendizaje, señalando por qué resultan eficaces, por procurar elaboración del aprendizaje, distintividad o ambas cosas. Las estrategias o técnicas de estudio más eficaces suelen aprovecharse de ambos principios.

6.3.2. Condiciones y Estrategias de Aprendizaje

6.3.2.1. La práctica: características y distribución temporal

La importancia que tiene la práctica es clara para el alumnado, y conlleva mejoras en el aprendizaje de contenidos tanto declarativos como procedimentales. A continuación, se presentan algunas nociones básicas a este respecto:

- Es mejor estudiar o practicar más tiempo que menos, lo que se conoce como **la hipótesis del tiempo total**: cuanto mayor tiempo practiquemos o estudiemos mejor será la ejecución, mejor será el recuerdo (Baddeley, 1999).
- En unos casos, es necesario repetir la misma tarea o actividad sin apenas variaciones, es el caso de la mecanografía. En otras actividades, sin embargo, la práctica idónea exige **experiencias variadas** para el dominio de la tarea, como por ejemplo el caso del diagnóstico médico o el diagnóstico por rayos X. En estos casos, se ha comprobado que es necesario enfrentarse a multitud de casos (pacientes o placas) durante la formación académica, y después durante su vida laboral, para dominar la labor profesional.
- En todos los casos, la práctica ha de cumplir una serie de **características para que sea eficaz**. Concretamente ha de cumplir tres requisitos: 1) debe *conectar con el conocimiento previo*, de esta manera se produce una rápida comprensión de la tarea con un breve período de instrucción, 2) debe incluir *retroalimentación* de la ejecución y 3) se debe *practicar de forma reiterada* con actividades más o menos similares. A este tipo de práctica se le denomina **intencional** y con ella se ha observado mejora en habilidades de tipo tanto cognitivo, como perceptual o motor. Ade-

más, en el caso concreto del aprendizaje de contenidos procedimentales (ver tema anterior) la retroalimentación será especialmente efectiva si se proporciona al inicio del entrenamiento, cuando todavía no se ha proceduralizado su conocimiento y se ejecuta haciendo uso de contenido declarativo de la memoria.

- Además, la eficacia depende de cómo se distribuya la práctica a través del tiempo. Sistemáticamente se ha comprobado que la **práctica distribuida o espaciada** supone una clara ventaja sobre la *práctica masiva o concentrada*. Este efecto resulta claro y contundente cuando se revisa la literatura y para todo tipo de aprendizajes, declarativos y procedimentales, motores y conceptuales. Cuando el aprendizaje se realiza en contextos académicos y también cuando se lleva a cabo en contextos naturales, para contenidos tanto sencillos como complejos (Francisca Padilla, 2008; Metcalfe y Xu, 2016).

Importante



La gran mayoría del alumnado tiende a estudiar de forma masiva, por lo que no se benefician completamente de la cantidad de estudio o práctica que realizan.

6.3.2.2. El significado y la elaboración

6.3.2.2.1. El repaso como estrategia de elaboración

El repaso es sin duda una estrategia bastante frecuente, y, por tanto, es importante saber cómo llevarlo a cabo para que realmente sea efectivo. Si queremos recordar una información durante un breve periodo de tiempo, bastará con repetirlo de manera mecánica. Es lo que denominamos **repaso de mantenimiento**, puede ser útil para recordar un número de teléfono, o un dato de la clase mientras que nos da tiempo hasta llegar al cuaderno y anotarlo. No obstante, con esa repetición mecánica y superficial pocas probabilidades existen de que se recuerde el dato posteriormente. Para que esto no ocurra es recomendable realizar **repaso de elaboración**. Es decir, repasar estableciendo conexiones entre el dato y el resto de información, a ser posible, la que el alumnado ya tiene bien aprendida en su memoria y/o el resto de información del tema o clase. Sólo el repaso de elaboración crea rutas que aumentan las posibilidades de llegar a la información cuando se necesite en el futuro. Repetirlo de forma mecánica, puede ser suficiente para reconocer ese dato posteriormente entre varios datos, pregunta tipo test y en un breve tiempo desde que se estudió, pero difícilmente será eficaz para recordar el dato ante una pregunta abierta y a más largo plazo.

Importante



Estudiar con estrategias erróneas de repetición mecánica y superficial puede ser incluso contraproducente. Esto es así ya que puede generar la sensación errónea de dominar el material con lo que evita un trabajo efectivo real y hace más posibles sensaciones de frustración al recibir resultados mucho más bajos de los esperados.

¿Has oído alguna vez esa frase “me sonaba todo”? Esa sensación, fruto del repaso de mantenimiento, lleva a juzgar, equivocadamente, que ya se domina la materia, cuando no es cierto.

6.3.2.3. La organización

Si el material posee organización en sí mismo, esto favorece el recuerdo. Pero incluso cuando el material no tiene organización, organizarlo tiene un efecto altamente beneficioso en el recuerdo. De hecho, es común observar cómo el alumnado intenta organizarlo como estrategia para retenerlo mejor.

Como ya vimos en el tema anterior, una buena parte de los conocimientos que se adquieren en el ámbito de especialización, son conocimientos semánticos pero especializados, el propio de expertas y expertos. Si algo caracteriza a una persona experta en cualquier de las posibles áreas, no es tanto la cantidad de conocimiento como la organización de ese gran cúmulo de conocimiento (Padi-lla, 2008). Así, al organizar establecemos conexiones, memorizamos de forma elaborada y que de ahí procede, al menos parcialmente, su efectividad como estrategia de aprendizaje.

6.3.2.4. Generar los propios contenidos que se han de aprender

Generar el material que hemos de recordar supone un beneficio para su recuerdo, un efecto beneficioso bastante general que se obtiene con diversos contenidos de aprendizaje. También si nos esforzamos esto redundará en un mejor recuerdo del material. Estos dos efectos pueden estar relacionados entre sí. Generar el material puede suponer en muchas ocasiones más esfuerzo, en comparación con que nos sea dado, aunque no siempre tiene que ser así.

Ejemplo



Imagínese que tiene que aprenderse la siguiente serie de números, 581215192226, parece difícil, ¿verdad? Hay una regla que ordena los números, que si descubre por sí misma/o podrá recordarla por más tiempo (Baddeley, 1999). En cualquier caso, la regla es: sumar alternativamente 3 y 4 a cada número para conseguir el

siguiente. Ahora sólo tiene que recordar que el primero es el 5 y la regla, podrá recuperar sin problema. Esto es extrapolable a otros contenidos y situaciones de aprendizaje.

Existen estudios con contenidos diversos de aprendizaje, habituales en los contextos académicos, con los que se ha comprobado el beneficio que supone la generación del material frente a volverlo a estudiar nuevamente. Por ejemplo, Jacoby (1978) con textos demostró que el efecto beneficioso de generar el material era mayor cuando la evaluación se demora en el tiempo. En ese caso, el autor pidió a sus participantes que leyesen un texto, posteriormente la mitad pudieron volver a leer el texto, mientras que la otra mitad tuvo que recordarlo, es decir, generarlo a partir de lo que recordaban, y posteriormente se llevó a cabo una evaluación de la cantidad de información que habían retenido. Esa evaluación se repitió nuevamente de forma demorada en el tiempo. Las diferencias entre las y los que habían generado el material y las y los que lo habían leído no era muy grande en el recuerdo inmediato. Sin embargo, las diferencias eran contundentes en el caso de la prueba demorada. Es decir, si el mismo tiempo empleado en el estudio se reparte en tiempo de estudio y tiempo de recuperación, de autoevaluación, el rendimiento será mayor sobre todo cuánto más tiempo transcurra.

En resumen



En ciertos momentos avanzados del proceso de aprendizaje, el propio alumnado puede buscar, organizar y generar el material de estudio, proporcionándoles fuentes de información adecuada a partir de la cuál trabajar. Aplique esta estrategia para aquella información que considera muy importante y que desee que recuerden durante bastante tiempo porque la considera relevante en su formación.

6.3.2.5. Realizar acciones

Realizar acciones también puede favorecer el aprendizaje (Engelkamp y Krumnacker, 1980). Ejecutar acciones lleva a un recuerdo mayor que intentar recordar el mismo contenido, pero sin realizar dichas acciones. Así, esto puede utilizarse de forma estratégica para fomentar el aprendizaje en ciertos contenidos. Resulta interesante que incluso los grupos de personas que muestran poco beneficio de otras estrategias de aprendizaje ya repasadas hasta aquí, sí que se benefician de realizar acciones. Nos referimos a niños/as o adolescentes con retraso en el aprendizaje o ancianos/as con dificultades para recordar. Es interesante también destacar que no importa si realiza la acción sobre un objeto real

o tan solo simulando la acción en ausencia del mismo (Engelkamp y Zimmer, 1985). Por lo tanto, extrapolando los resultados al ámbito académico profesional, se podría pensar que después de haber ensayado un procedimiento, por ejemplo, se podría repasar mentalmente visualizándose llevándolo a cabo, y eso sería más efectivo que leer el procedimiento simplemente una vez más.

Sabías que...



Se ha relacionado el beneficio de realizar acciones con la generación de huellas, contenidos de memoria distintivos. Al coger un objeto, al realizar acciones motoras, el aprendizaje derivado incluye información que normalmente no incluimos, por ejemplo, información motora, propioceptiva... nos referimos a cosas como información sobre el peso del objeto o lo frío que estaba. Puesto que no es frecuente que las huellas de lo que estudiamos incluyan dichas dimensiones, el resultado es que esos contenidos son más distintivos y eso como ya vimos, favorece el recuerdo al reducir la interferencia. Por tanto, utilice maquetas y recursos que permitan que el alumnado codifique de forma distintiva y por distintas rutas.

6.3.2.6. Características del material que favorecen su aprendizaje

6.3.2.6.1. Se recuerda mejor lo diferente

Disponga la información de tal modo que lo más importante resulte distintivo ya en el momento de estudio. Así, se recuerda mejor aquello que difiere o destaca sobre lo que ha de aprenderse, por ejemplo, subrayando o escribiendo en negrita palabras o conceptos clave. Sin embargo, si ponemos todas las palabras o conceptos en negrita y subrayadas, no serían salientes, no tendrían más probabilidad de ser recordadas que las restantes.

Idea



Subrayar será efectivo si se resalta la información relevante, no si se subraya todo el material.

6.3.2.6.2. Se recuerda mejor lo concreto y fácil de imaginar

Si usted tuviese que recordar una lista de palabras en las que se mezclasen palabras abstractas y concretas, seguramente recordaría con mayor facilidad las concretas. Parece que se debe a que son más fáciles de imaginar. Quizás se esté preguntando que entonces es más posible que se recuerden los dibujos o aque-

llos contenidos de los que nos hacemos una imagen mental. Efectivamente así es, y es un efecto muy bien establecido. Por tanto, es deseable incorporar el uso de imágenes, gráficos e instrucciones para imaginar y visualizar a los contextos de aprendizaje.

Según algunos estudios las imágenes interconectan las diferentes partes del material de estudio creando huellas más elaboradas. Además, añaden características visuales a las huellas de memoria haciéndolas más distintivas, no siendo útiles cuando las imágenes visuales son todas muy parecidas entre sí. Recuerde que estos dos factores son de alguna manera el resumen de lo que supone una codificación y un aprendizaje eficaz.

En resumen



- Procure espaciar las oportunidades de aprendizaje en el tiempo.
- Utilice preguntas sobre el material, previas y/o de revisión, como oportunidades de distribuir el tiempo de trabajo de los contenidos.
- Tenga en cuenta que el momento en que da retroalimentación es una nueva oportunidad de revisar el material y de espaciar el tiempo de estudio de cada contenido.
- Anime a que realicen acciones sobre el material y ofrezca información distintiva.

Importante



Retomando una de las recomendaciones queremos destacar los beneficios de la retroalimentación, ya sea en el momento o demorada como puede ocurrir con devolución de tareas corregidas. Además de la subsanación de errores, la retroalimentación es una oportunidad para comprobar el progreso y por tanto una fuente de motivación, cuando se van alcanzando los logros propuestos. Sin duda, esto supone un factor adicional que puede redundar en un mayor aprendizaje.

6.3.3. El alumnado como estrategia: La transferencia del control del aprendizaje.

El objetivo final es que sea el propio alumnado el que pueda ir progresivamente incorporando estas estrategias a sus hábitos de aprendizaje. Según Monereo, Pozo y Castelló (2001) se pueden distinguir tres fases en el camino hacia la transferencia del propio control de aprendizaje: 1. Explicitación de la estrategia, 2. Práctica guiada y 3. Práctica autónoma. A continuación, se recogen los métodos relevantes en cada fase y una breve descripción de los mismos.

1. Explicitación de la estrategia	
Instrucciones verbales	Explicación de pasos, justificación de respuesta, etc.
Modelado	El profesorado muestra en voz alta su pensamiento.
Análisis de pensamiento	Se le pide al alumnado que discuta y justifique lo que hacen o las diversas estrategias que utilizan para una tarea.

2. Práctica guiada	
Hojas o pautas de pensamiento	El alumnado debe ir anotando y justificando lo que hace para resolver la tarea.
Discusión sobre el pensamiento	Una vez que han finalizado una tarea, se discute colectivamente a partir de las hojas de pensamiento.
Enseñanza cooperativa	Trabajo en grupo en cooperación ya que de este modo se mejora la metacognición del aprendiz.

3. Práctica autónoma	
Enseñanza recíproca	Tras cierta instrucción, el alumnado asume el rol docente.
Tutoría entre iguales	Quiénes tengan más avance en una tarea, hacen de tutoras/es o guían al resto.

6.4. Ideas clave

Aunque ya hemos destacado las ideas clave a lo largo del tema, retomamos aquí las líneas generales. Procure diversificar y optimizar sus estrategias docentes, para ello:

- Distribuya la práctica con la programación no sólo del tiempo de trabajo de cada contenido, también con las tareas para casa, las pruebas de evaluación y la retroalimentación.
- Facilite la elaboración del material por parte del alumnado: esquemas, analogías y otras estrategias pueden serle de utilidad.
- Favorezca la transferencia del proceso de aprendizaje al propio alumnado.

7. CONTENIDOS DEL APRENDIZAJE

7.1. Introducción

Todo no se aprende de la misma manera. Esta afirmación parece una obviedad, pero si intentamos recordar la enseñanza que hemos recibido a lo largo de nuestra vida, pronto nos daremos cuenta de que esas diferencias entre aprendizajes no se han tenido especialmente en cuenta y, sin duda, hemos sufrido las consecuencias. Por ejemplo, no es lo mismo aprender la importancia de la revolución francesa que aprender a hacer una raíz cuadrada. El primero requiere vincular diferentes informaciones mediante lazos de entendimiento, donde continuamente una información nos lleve a otra gracias a esos puentes de significado (nos detendremos bastante en aclarar estas ideas). En cambio, el segundo está más basado en el aprendizaje de una secuencia de pasos que te permite obtener un resultado. En este capítulo vamos a conocer que los aprendizajes pueden clasificarse en diferentes tipos y que esos nombres o categorías que resultan alumbran cómo deben ser enseñados.

Una constante a la hora de analizar cualquier aprendizaje ha sido dividirlo en tres componentes conocidos como contenidos concretos de lo aprendido, procesos o cómo se produce, y condiciones o tipo de experiencia necesaria para que se produzca (Juan Ignacio Pozo, 2008; Robert Rescorla, 1980). El primero de los componentes es el objetivo de este tema y de las precisiones que hagamos a este respecto se derivarán las medidas que deben tomarse en los dos siguientes componentes para conseguir un adecuado aprendizaje. Para la clasificación de los aprendizajes según los contenidos de lo aprendido nos inspiraremos en la división de Juan Ignacio Pozo (Pozo, 2008) en tres grandes categorías: aprendizaje de sucesos y conductas, de procedimientos, y contenidos verbales y conceptuales.

7.2. Objetivos

- Objetivo 1: Conocer que existen diferentes contenidos (tipos) de aprendizaje y que, en consecuencia, todo no puede enseñarse de la misma manera, sino atendiendo a las características de cada aprendizaje.
- Objetivo 2: Valorar que al margen del aprendizaje de las materias existen aprendizajes básicos ligados a la conducta manifiesta que son la base para explicar la motivación, el bienestar emocional y el clima del aula.
- Objetivo 3: Comprender que el aprendizaje significativo es la forma de adquisición que permite desarrollar un conocimiento duradero y aplicable, y que esta forma de aprendizaje sólo se producirá si nuestras demandas al alumnado en trabajos y exámenes requieren esa forma de aprender.

7.3. Contenidos

7.3.1. El aprendizaje de sucesos y conductas

El primer conjunto, el aprendizaje de sucesos y conductas, hace referencia a aprendizajes básicos que nos evocan predicciones sobre lo que puede ocurrir en cada momento, ya sea por la presencia de ciertos estímulos o porque hemos realizado una conducta concreta y ésta depara unas determinadas consecuencias. El paso por el ámbito educativo nos puede llevar a subestimar esta categoría del aprendizaje debido a la gran atención que recibe el aprendizaje de contenido verbal y conceptual (el contenido de las materias). Sin embargo, debemos tomar consciencia de que el conjunto de estos aprendizajes básicos es el que explica cuestiones tan relevantes y diversas como por qué tenemos miedo a algo o a alguien, qué motiva a un alumno a sentarse a estudiar con asiduidad, por qué se consumen drogas o cómo elegimos nuestras amistades. En realidad, los ejemplos serían infinitos.

Comenzando por el **aprendizaje de sucesos o aprendizaje de relaciones entre estímulos**, éste hace referencia a las predicciones que adquirimos; regularidades en el medio que nos advierten sobre qué puede acontecer seguidamente (y a qué debemos atenernos). Hay regularidades que todos experimentamos como, por ejemplo, que las nubes negras predicen lluvia, pero un inmenso número de asociaciones son particulares de la historia de cada persona. Un grupo especialmente relevante de estas predicciones es aquel en el que ciertos estímulos anticipan la posible aparición de otros de gran valor para nosotros. Este es el marco de lo que se conoce como **condicionamiento clásico** y su comprensión nos obliga a detenernos en los trabajos de Ivan Pavlov realizados con perros hace ya más de un siglo y que sirvieron para acuñar este fenómeno (una recopilación puede verse en Pavlov, 1927).

Los conocidos experimentos de Pavlov consistían en presentar a cada perro el sonido de una campana antes de la comida con el propósito de que, después de varios emparejamientos, la campana evocara en el animal la reacción de salivar. La comida provocaba desde el principio esa respuesta de salivación y por ello a esta respuesta ante la comida la llamó respuesta incondicionada (RI), mientras que al estímulo evocador de esa respuesta (comida en la boca) lo denominó estímulo incondicionado (EI). Como puede observarse, ideó términos que dejaran patente que esa respuesta y el estímulo evocador no eran aprendidos (condicionados) sino innatos. En cambio, después de presentar varias veces la campana precediendo a la comida, la salivación comenzó a observarse ante la propia campana, es decir, instantes antes de presentarse la comida o incluso sin presentar la comida. Ahora la salivación ante la campana pasaría a llamarse respuesta condicionada (RC) porque es evocada por un estímulo después de un proceso de aprendizaje por condicionamiento, y la campana sería el estímulo condicionado (EC).

Pavlov demostró que nuestro organismo puede aprender a reaccionar de forma automática ante estímulos convertidos en predictores de la posible llegada de hechos muy relevantes para el individuo. Posteriormente se ha demostrado que de este modo adquirimos, entre otros muchos aprendizajes, nuestras reacciones de miedo ante un sin fin de estímulos como, por poner sólo algunos ejemplos, montarse en coche, subirse en ascensor o estar en una multitud. Por supuesto, además de la adquisición de fobias, el condicionamiento clásico explica otras muchas reacciones emocionales como el estado del consumidor habitual de una sustancia justo en el momento previo a consumir, las preferencias que tenemos hacia determinadas marcas por el efecto de la publicidad, o las sensaciones que nos producen ciertas personas en función de cómo nos suelen tratar. De nuevo, esto son sólo algunos ejemplos.

En un aula escolar cada alumno experimenta diversas asociaciones y de ello se deriva que el colegio/instituto en general, o cualquiera de sus componentes en particular, como profesores o compañeros, puedan ser condicionados en un sentido concreto. Por ejemplo, hay quienes han condicionado el colegio de un modo que estar en él les produce reacciones de miedo porque en el mismo sufren agresiones, amenazas, robos... En estos casos el colegio se ha convertido en un EC que predice la ocurrencia de esos hechos tan desagradables (EI). Del mismo modo, ciertos profesores/as pueden convertirse en un EC que provoque reacciones de miedo porque comienzan sus clases preguntando la lección a unos pocos sin un orden preestablecido.

Sabías que...



En el condicionamiento clásico la respuesta condicionada (RC) no siempre es igual a la respuesta incondicionada (RI). La función de la RC es preparar al organismo para la posible llegada del estímulo incondicionado (EI), por ello la RC puede ser opuesta a la RI si de esa forma se optimiza la adaptación al EI. Ejemplos de este tipo podemos encontrarlos desde en el cotidiano café hasta en adicciones como la heroína. Las RCs ante los estímulos que anticipan el consumo son estados corporales opuestos a los que provocará la sustancia (menor activación a la hora habitual de tomar café) y de esa forma el organismo intenta compensar los cambios que provocará el consumo. En el caso de existir una larga historia de consumo, esas RCs serán tan potentes que el malestar provocado motivará consumir de nuevo (Shepherd Siegel, 2005).

A diferencia del aprendizaje de sucesos (entre los que destaca el condicionamiento clásico) el **aprendizaje de conductas** se refiere a los cambios en la frecuencia con que hacemos una conducta en función de las consecuencias (efectos) que aparecen al emitirla. Estamos ante lo que se conoce como **aprendizaje instrumental**, también llamado condicionamiento instrumental u ope-

rante. Como decimos, en este caso son las consecuencias de nuestras conductas las que influyen en que aumente o se reduzca la probabilidad de que tales conductas se repitan en el futuro. Si las consecuencias dadas aumentan esa probabilidad (o la mantienen si ya estaba en niveles altos) decimos que ha habido un **reforzamiento**, y en el caso contrario, si disminuye la probabilidad de que la conducta se repita en el futuro, decimos que se ha producido un **castigo**. Es muy importante reseñar que cuando hablamos de consecuencias que influyen en si una conducta se repetirá, aquellas consecuencias inmediatas a la conducta tienen una influencia mucho mayor. De este modo podemos explicar que se incurra en comportamientos perjudiciales como fumar, no estudiar, comer demasiado cuando se pretende adelgazar o mantener relaciones sexuales sin tomar medidas preventivas. En todos estos casos, al emitir el comportamiento hay consecuencias inmediatas muy gratificantes (reforzantes) que se imponen a las consecuencias perjudiciales que pueden aparecer a largo plazo.

Importante



La trascendencia que tiene aprender a demorar la gratificación (reforzador) fue sugerida en un estudio ya clásico en la historia de la psicología llevado a cabo por Yuishi Shoda, Walter Mischel y Phillips Peake (1990). En este estudio ofrecían a niños preescolares una galleta y les decían que podían conseguir una galleta más si esperaban media hora sin comerse la primera. Cuando diez años después se exploró el curso de desarrollo de los participantes, se observaron enormes diferencias entre quienes habían resistido la tentación de comerse la primera galleta, y con ello obtuvieron la segunda, y quienes no pudieron esperarse y se comieron la primera. Aquellos niños que supieron demorar la gratificación mostraron a lo largo de su infancia mejor rendimiento académico, mayor competencia social y confianza en sí mismos, más constancia en la resolución de problemas y no abandonaban cuando estaba nerviosos (presión). En cambio, en el grupo de niños que se comieron la primera galleta se encontraron en mucha mayor medida problemas como baja tolerancia a la frustración, rigidez en sus opiniones, indecisión, tendencia a la discusión o reacciones emocionales desproporcionadas.

Las consecuencias de reforzamiento y de castigo pueden ser de dos tipos cada uno y ello nos lleva a la existencia de cuatro formas mediante las que las consecuencias influyen en nuestra conducta aumentándola o disminuyéndola. Si un niño pega a su hermano y sus padres no le dejan jugar con la "PlayStation" están aplicando un castigo, pero igualmente estarían administrando un castigo si en lugar de quitarle la posibilidad de jugar le gritan fuertemente por haber tenido ese comportamiento. En la primera forma de castigo los padres retiran un hecho agradable para el niño, jugar con la "PlayStation", mientras que en el

segundo caso aparece un evento desagradable, los gritos. Estas diferencias se traducen en que ambos castigos no reciben el mismo nombre, y este extremo es muy importante debido a que existe abundante investigación demostrando que la primera forma es más efectiva que la segunda. En la primera la conducta va seguida de la interrupción de un hecho que estaba ocurriendo o que ocurriría de no haberse dado la conducta; por tanto, se dice que existe una relación de contingencia negativa entre la conducta y la consecuencia. En otras palabras, la presencia de esa conducta va unida a la ausencia de ese hecho y por ello se habla de relación negativa. En cambio, en la segunda forma de castigo la conducta de pegar a su hermano va seguida de la aparición de un hecho (ser gritado) que no hubiera ocurrido de no darse la conducta, y por ello se dice que la contingencia entre conducta y consecuencia es positiva. Una vez conocido a qué se denomina contingencia positiva y negativa, podemos entender por qué al primer caso se le denomina **castigo negativo** y al segundo **castigo positivo**.

Estos términos pueden resultar algo confusos porque los adjetivos positivo y negativo no se refieren a si el hecho consecuente es agradable o desagradable. Lejos de ello, es importante destacar que positivo y negativo en este contexto son términos estadísticos; cuando la presencia de la conducta va unida a la presencia de un hecho hablamos de relaciones (contingencias) positivas, mientras que si la conducta va seguida de la ausencia de un hecho hablamos de relaciones (contingencias) negativas. Una vez comprendidos estos términos, trasladémoslos al reforzamiento de las conductas.

Si nos tomamos una pastilla y se elimina nuestro dolor de cabeza, aumentará la probabilidad de que esa conducta se repita en el futuro cada vez que nos duela la cabeza, y en ese caso la contingencia sería negativa porque la conducta va unida a la interrupción o ausencia de un hecho (dolor de cabeza). Por tanto, la conducta de tomarse la pastilla estaría mantenida por lo que se conoce como **reforzamiento negativo**. En cambio, si elogiamos el trabajo de una persona y ésta aumenta su conducta de esfuerzo para realizar trabajos, de nuevo estamos ante un reforzamiento pero la contingencia entre la conducta y la consecuencia es positiva porque el elogio es un evento que aparece por producirse esa conducta. Estamos por ello ante un **reforzamiento positivo**, sin embargo, si hemos comprendido bien la explicación de los últimos párrafos, debemos notar que en la denominación de reforzamiento positivo no tiene nada que decir el hecho de que el elogio sea algo agradable. De nuevo insistimos en que el término positivo lo determina la aparición de un hecho debido a esa conducta, no si el hecho es agradable o desagradable. Esto último, si es agradable o desagradable, se une al tipo de contingencia (positiva o negativa) para determinar si se producen reforzamientos o castigos y de qué tipo, siendo reforzamiento cuando aparezcan hechos agradables o se interrumpan hechos desagradables, y castigo cuando aparezcan hechos desagradables (castigo positivo) o se interrumpan hechos agradables (castigo negativo).

No cabe duda del poder de estos procesos de aprendizaje instrumental para explicar el comportamiento del alumnado en las aulas y mejorar el clima. En in-

numerales casos podemos estar reforzando conductas que no deseamos, castigando aquellas que deseamos, e incluso frustrados porque no sabemos cómo aumentar o eliminar comportamientos concretos. En el tema dedicado al clima del aula encontraremos pautas para todas estas cuestiones.

7.3.2. El aprendizaje verbal y conceptual

Este es el aprendizaje mediado por la comunicación verbal y, como antes mencionamos, sería el que recibe la mayor atención por parte de los agentes educativos. ¿Cómo se aprende lo que escuchamos o leemos en un texto? Para ilustrar la mejor manera de aprender, y enseñar, el contenido de las materias, vamos a describir un estudio clásico en el ámbito de la psicología de la memoria que nos ofrece claras pistas sobre cómo conseguir que la información sea fácil de recordar.

En este estudio llevado a cabo por Lynne Reder y John Anderson (1980) se dividió a los participantes en tres grupos a los que se presentaron frases sin ser advertidos de que poco después se les preguntaría si las recordaban. El primer grupo recibió una frase que decía "Cuando era niño, Newton era algo extraño". Al segundo grupo se le presentaron tres frases, siendo la primera la misma del grupo primero y las dos restantes también sobre Newton: "Estudió en Cambridge" y "Fue nombrado guardián de la casa de la moneda de Londres". Por su parte, el tercer grupo recibió también tres frases y de nuevo la primera frase coincidía con la recibida por los otros dos grupos, pero las otras dos fueron "Su padre murió al poco de nacer" y "Su madre se volvió a casar y le dejó con su abuelo". La prueba inesperada de memoria consistió en preguntar si recordaban la primera frase, la única en el caso del grupo primero, y el resultado obtenido fue que el grupo tercero fue el que contó con un mayor número de participantes que recordaban esa frase, mientras que en el grupo segundo se encontró la menor proporción.

Este resultado pone de manifiesto que una mayor cantidad de información no interfiere necesariamente con el recuerdo de elementos concretos, sino que el factor determinante es en qué medida pueden relacionarse esos elementos mediante conexiones de significado en las que un elemento nos ayude a comprender otro. En el caso del grupo tercero, las tres frases comunican aspectos que invitan a compadecerse de la infancia de Newton y que, por tanto, ayudan a concebir que cuando niño fuera algo extraño. En cambio, el grupo segundo se encuentra con tres frases de difícil vínculo semántico, y su recuerdo es el peor de los tres grupos (el conocido como "efecto abanico": interferencia que se produce al conocer más cosas sobre algo, pero que no guardan relación entre sí). Como retomaremos en otros temas, esta mejora del recuerdo cuando la información puede relacionarse a nivel semántico se conoce como **elaboración** del conocimiento, y en el ámbito de la psicología de la educación entronca con lo que se denomina aprendizaje significativo (David Ausubel, 1963).

El **aprendizaje significativo** se produce cuando la información nueva puede conectarse mediante relaciones de significado con otra información y especial-

mente con aquella que ya poseemos. De esta manera lo que sabemos previamente nos ayuda a entender lo nuevo, y una y otra información quedan conectadas por lazos de comprensión recíproca. El resultado será que el recuerdo de una información nos conducirá al recuerdo de la otra gracias a una conexión de significado que, como demuestra la evidencia empírica, parece ser el principio que nos permite recordar la información por más tiempo, recuperarla con mayor facilidad y construir un conocimiento extenso sobre un tema. Esta forma de aprendizaje es la base del marco de enseñanza conocido como **constructivismo**.

Esta forma de aprendizaje implica un proceso continuo de integración de lo nuevo con nuestro conocimiento previo, huyendo así del almacenamiento o suma de datos inconexos. Por supuesto, en ocasiones debemos **aprender datos o hechos** que no pueden conectarse con otros y para los que ni siquiera tal conexión es necesaria, pero estos casos son más la excepción que la regla. Estos datos los aprendemos mediante la repetición mecánica sin conectar su significado con lo que ya sabemos, pero si trasladamos esta forma de aprender a cualquier conocimiento que queramos adquirir nos ocurrirá como al grupo segundo del experimento antes descrito, donde la desconexión de las diferentes frases les impidió recordar la primera.

En este sentido, Pozo (2008) señala cómo en muchas ocasiones se aprenden fórmulas de física sin comprender *por qué* se relacionan unos elementos concretos, cuando, en el caso de saber explicar el porqué de esas relaciones, las fórmulas serían recordadas por mucho más tiempo y podrían aplicarse a situaciones nuevas. De nuevo insistimos en que la forma que tengamos de preguntar en nuestras evaluaciones marcará cómo se aprenderán los contenidos (como datos inconexos o como aprendizaje significativo). Si las preguntas pueden responderse sin comprender los contenidos en la dirección que estamos indicando, no desarrollarán la forma de estudiar que queremos promover.

Estamos diseñados para comprender la información que nos llega, captar la esencia, y no para repetirla de manera literal. Imaginemos que nos leen un fragmento de dos párrafos y nos preguntan a continuación qué se ha dicho en esas líneas. Todo el mundo intentaría explicar con sus palabras el contenido de lo escuchado o, dicho de otro modo, nadie intentaría repetir las frases que ha escuchado de manera literal. ¿Por qué se fomenta entonces que se estudien los contenidos repitiendo de manera literal lo que aparece en un libro de texto? Cuando un examen se responde mejor habiendo memorizado de forma mecánica, con escasa comprensión, que realizando el esfuerzo de comprender cada idea y conectarla con otras por lazos de entendimiento, se están castigando las conductas de estudio que conducirían al aprendizaje significativo. Estaremos creando estudiantes que almacenan datos que al carecer de conexiones de significado no permanecerán en su memoria más allá del día del examen. El aprendizaje requiere que capturemos la esencia de lo que nos llega, que lo comprendamos y **ello sólo ocurre cuando lo traduces a tus palabras**. Sólo en ese momento

el conocimiento estará unido a otras informaciones que ya tenías, a tu forma de hablar y pensar, y será tuyo.

7.3.3. Aprendizaje de procedimientos y estrategias

El aprendizaje de procedimientos se refiere a la adquisición de una secuencia de pasos repetida siempre de la misma manera, ya sean secuencias motrices, como al montar en bicicleta, conducir o en los detalles técnicos de un deporte, o sean secuencias internas de nuestro pensamiento, como sucede al resolver operaciones matemáticas o expresar construcciones gramaticales. El rasgo característico de estos aprendizajes procedimentales reside en que mediante la práctica se logran ejecutar de forma automática, es decir, con gran fluidez y mucho menos esfuerzo del que suponía en un principio. Esta automatización se facilita en gran medida mediante la división de la práctica en fragmentos y el seguimiento de modelos (Jeanne Ormrod, 2005).

En el ámbito educativo es muy importante detectar cuándo estamos ante un aprendizaje de este tipo porque, en ese caso, la repetición mecánica será fundamental, justamente la fórmula que, como hemos insistido, no debe emplearse si estamos ante un aprendizaje verbal que requiera conectarse con otros conocimientos (como ocurre en la inmensa mayoría de los casos). Ahora bien, algunos contenidos incluso poseen ambas partes, por un lado aprender procedimientos y por otro un aprendizaje significativo que nos permita relacionarlo con otros conocimientos. Pensemos, por ejemplo, en el aprendizaje de las ecuaciones. Su resolución implica aprender una secuencia de pasos (aprendizaje procedimental), pero asimismo debemos saber qué es una ecuación (una igualdad) y por qué conecta con el conocimiento de otras ciencias. Sólo estableciendo estas conexiones aprenderemos qué es una ecuación en términos conceptuales y sabremos llevar ese conocimiento a la resolución de otros problemas.

Una vez sabido que cada contenido de aprendizaje requiere un acercamiento diferente, las estrategias de aprendizaje serán las que nos permitan decidir cómo estudiar un material y si debemos combinar más de una técnica. En definitiva, estamos ante la habilidad de “aprender a aprender” que comentaremos en otros temas.

8. MOTIVACIÓN PARA EL APRENDIZAJE

8.1. Introducción

¿Los estudiantes no aprenden porque no están motivados o no están motivados porque no aprenden? ¿No aprenden porque su falta de motivación les impide pensar cómo afrontar la tarea o porque su forma de pensar les impide motivarse para aprender?

La motivación y el aprendizaje son dos procesos psicológicos que indudablemente se dan la mano en los contextos de educación formal de manera continuada. Es difícil concebir que se pueda producir el aprendizaje sin que exista una motivación mínima previa para ese aprendizaje. Pero al mismo tiempo, el éxito o fracaso de los procesos de aprendizaje condicionan notablemente el estado motivacional del aprendiz para sus futuras tareas de aprendizaje.

En este tema intentaremos responder o al menos aportar claves para atender a una recurrente preocupación del profesorado: **“¿cómo motivar a nuestros/as estudiantes para el aprendizaje?”**

Definición



Motivación: aquello que da energía, ímpetu a la conducta, activándola, manteniéndola y dirigiéndola hacia la consecución de metas.

Los estudios sobre motivación tratan sobre cómo se **energiza** la conducta (energía) y cómo ésta **se dirige** hacia ciertos fines (dirección). La motivación es por tanto un constructo teórico, como lo son la percepción, la memoria, el pensamiento... no observable, que se refiere a un estado interno que puede ser el resultado de una necesidad; se le caracteriza como algo que activa o excita la conducta que, por lo general, se dirige a la satisfacción del requerimiento instigador, de esa necesidad.

8.2. Objetivos

- Objetivo 1. Definir qué es la motivación y cómo se relaciona con el aprendizaje.
- Objetivo 2. Aprender cómo promover en el alumnado la motivación intrínseca por el aprendizaje a partir de la satisfacción de las necesidades de autodeterminación y competencia.

- Objetivo 3. Conocer las principales formas de motivación extrínseca y su relación con la motivación intrínseca.
- Objetivo 4. Conocer cómo motivar al alumnado mediante el establecimiento de metas e intenciones de implementación.
- Objetivo 5. Disponer de algunas pautas concretas que fomentan la motivación para el aprendizaje.

8.3. Contenidos

8.3.1. Motivación intrínseca y necesidades psicológicas de autodeterminación y competencia

Para entender la motivación humana es clave partir del concepto de “**necesidad**”. Entendemos por “necesidad” cualquier condición que resulta primordial e indispensable para la vida, el desarrollo y el bienestar. En ese sentido, podemos distinguir entre **tres tipos de necesidades: fisiológicas, psicológicas y sociales**. Las primeras hacen referencia a todas aquellas condiciones biológicas que han de satisfacerse adecuadamente para que nuestro organismo fisiológicamente se encuentre bien. La necesidad de alimento o de ingesta de agua se encontrarían entre ellas. Las necesidades psicológicas en cambio incluyen las condiciones que deben también cubrirse, pero en este caso para que nuestro desarrollo y bienestar psicológicos sean óptimos. Por último, las necesidades sociales refieren las condiciones de interacción con los demás que tienen que ser satisfechas para no ver comprometido nuestro bienestar.

Pues bien, la satisfacción de estas necesidades fisiológicas, psicológicas y sociales constituye una de las principales fuentes de la motivación humana. De hecho, si se inhiben o frustran, pueden dar lugar a importantes daños fisiológicos y/o psicológicos. Los estados motivacionales proporcionan los mecanismos para actuar antes de que ocurran estos daños. Generan por tanto la energía y dirección suficientes para no se produzcan; dan lugar así a la motivación. Por ejemplo, cubrir la **necesidad fisiológica** de agua en nuestro organismo nos motiva para la búsqueda y consumo de agua u otro líquido sustitutivo. Cuando necesitamos aportar calorías a nuestro organismo para no verse dañado, experimentamos hambre, esto es, la motivación (energía y dirección) suficiente para realizar la conducta de ingesta. La **necesidad social** de afiliación nos impulsa (motiva) para realizar comportamientos que nos permitan sentirnos miembros de un grupo, de una colectividad, de una red de amigos/as (dirección) e impedir el daño psicológico de sentirnos aislados, solos, sin apoyo.

Las **necesidades psicológicas** también son potentes fuentes motivacionales y nos interesan especialmente porque en el ámbito educativo juegan un papel muy relevante. Aportan una motivación natural para aprender, crecer y desarrollarse. Son básicamente tres: la **necesidad de autodeterminación o**

autonomía, la **necesidad de competencia** y la **necesidad de afinidad o gregarismo**. Veámoslas con detalle una por una.

La **necesidad de autodeterminación o autonomía** se refiere al deseo intrínseco que todos/as tenemos de sentir que nuestra vida es conducida por nosotros mismos, esto es, que podemos elegir en lo cotidiano y en lo importante y que los principales agentes causales de nuestras decisiones y comportamientos somos nosotros y no fuerzas externas a nosotros. Implica la percepción de libertad para hacer algo, la percepción de que nuestra voluntad prevalece en nuestra vida. La **competencia** por su parte es la necesidad psicológica de sentir que se interacciona adecuadamente con el entorno, que se es eficaz, que se es competente. La competencia se refiere a esa necesidad de demostrarse a uno mismo que lo puede hacer bien, satisfactoriamente, en los retos y desafíos que le plantea su vida cotidiana. Por último, la necesidad psicológica de **afinidad** (también conocida como "gregarismo") se refiere a la necesidad que tenemos de establecer vínculos y lazos afectivos estrechos con otras personas.

Pues bien, ¿por qué son importantes estas tres necesidades psicológicas para el aprendizaje en contextos escolares? Porque apoyarlas entraña notables implicaciones para la motivación. En la medida en que nuestra práctica educativa diseñe procedimientos para fortalecerlas, estaremos incrementando un tipo muy importante de motivación humana: la **motivación intrínseca**. Satisfacer estas necesidades es crear un reservorio de motivación intrínseca que impulsará a nuestros estudiantes hacia los procesos de aprendizaje. Con un valor añadido, que no necesitaremos de fuentes externas de motivación para que se impliquen. Cuando un comportamiento se realiza por motivación intrínseca se distingue fácilmente porque en su propia ejecución disfrutamos, experimentamos placer, nos gusta hacerlo. La motivación intrínseca sería así el ideal de todo educador/a, la meta a llegar: que los estudiantes se impliquen en los procesos de aprendizaje por el mero placer que les produce, porque se sienten sobre todo autodeterminados y competentes.

Importante



La motivación intrínseca surge de las necesidades psicológicas de autodeterminación, competencia y afinidad. Satisfacer estas necesidades en los procesos de aprendizaje incrementa la motivación intrínseca por ellos.

Siendo tan importantes satisfacer las necesidades psicológicas para el aprendizaje, ¿cómo podemos conseguirlo en nuestras aulas?:

- Para **favorecer la autodeterminación** pueden ponerse en práctica algunas estrategias relativamente sencillas:

- Conocer los intereses y preferencias de nuestro alumnado para apoyarlos.
- Incitar a la elección e iniciativa, planteando siempre que sea posible diferentes posibilidades en lugar de actividades cerradas, para que el/la alumno/a sienta que elige, que escoge, que su iniciativa tiene valor.
- En caso de no poder dar a elegir porque sean tareas que educativamente el/la profesor/a considere necesarias, siempre comunicar las razones, explicar las reglas, los límites... Sustituir los “deberías” por los “porque...”
- Para **favorecer la competencia** se requiere fundamentalmente retroalimentación positiva de rendimiento, es decir, que el estudiante reciba información sobre su grado de ejecución en una determinada tarea, pero retroalimentación positiva de su progreso. Para ello es importante que las tareas estén diseñadas de tal forma que supongan un reto adecuado para el nivel de habilidad, capacidad, desarrollo... del aprendiz. Si las tareas son demasiado fáciles, el estudiante se aburrirá y la retroalimentación le dará poca satisfacción a su necesidad de competencia; si son demasiado difíciles, rara vez podrá desempeñarse adecuadamente en ellas, por lo que el feedback que recibirá será negativo. Sólo en tareas que supongan un desafío óptimo podrá ver satisfecha su necesidad de competencia.
- Y por último, para **favorecer la necesidad psicológica de afinidad** o gregarismo basta con diseñar ambientes de interacción con otros en los que reine un ambiente cálido de cuidado y preocupación mutua. Y ahí el docente tiene un papel crucial.

8.3.2. Motivación extrínseca: incentivos y consecuencias

A diferencia de la motivación intrínseca, la **motivación extrínseca** surge fundamentalmente a partir de **incentivos y consecuencias ambientales** (refuerzos y castigos). Desafortunadamente son numerosas las ocasiones en las que nuestros estudiantes no acuden a los centros educativos con motivación intrínseca por el aprendizaje. Siendo esto así, sólo nos queda iniciar el proceso motivador con el uso de incentivos y consecuencias, con el fin último de que esa motivación extrínseca inicial pueda convertirse algún día en auténtica motivación intrínseca.

Los **incentivos** son en realidad representaciones mentales de las propiedades de los objetos-meta, es decir, de las consecuencias que tendrán nuestros comportamientos. Son por tanto previos a la conducta, de ahí que incidan sobre su inicio, sobre sus fuentes motivacionales.

Ejemplo



Cuando estudiamos tan solo porque nos motiva aprobar una asignatura, lo hacemos por motivación extrínseca de incentivo; la representación mental del objeto-meta, en este caso el aprobado, nos aporta la energía y dirección suficientes para llevar a cabo las conductas de aprendizaje que nos permitan que la consecuencia sea un aprobado y no un suspenso.

Las **consecuencias** en cambio son sucesos ambientales que fortalecen o debilitan la persistencia de una acción particular, que ocurren tras esa acción y que inciden sobre su probabilidad de ocurrencia futura.

Ejemplo



Siguiendo con el ejemplo anterior, si tras estudiar conseguimos el ansiado aprobado, ese aprobado es consecuencia de nuestra conducta de estudiar, un reforzador positivo de ella, la fortalecerá e incrementará su probabilidad de ocurrencia de nuevo en el futuro. Por tanto, también será motivador de esa conducta, puesto que dará energía y dirección para que vuelva a repetirse.

Los incentivos y consecuencias tienen un alto poder motivador sobre el comportamiento, pero se han cuestionado a veces porque **pueden afectar negativamente a la motivación intrínseca**. También porque hacen dependiente al comportamiento excesivamente de las motivaciones externas a la persona, cuando lo deseable sería que toda la motivación surgiese de ella misma. Afortunadamente hoy sabemos cómo minimizar estos efectos adversos sobre la motivación intrínseca e incluso cómo conseguir llegar a la motivación intrínseca a partir de la motivación extrínseca. Veámoslo a continuación.

Cualquier **consecuencia**, pongamos por caso un reforzador positivo, tiene **dos propiedades inherentes**. Por un lado, informa a la persona de que lo hizo bien, es decir, tiene una **función informativa** muy importante sobre su ejecución en la tarea. Pero además de esta función informativa también tiene otra **función controladora**. Cuando elogiamos o alabamos el comportamiento de un/a alumno/a no sólo le estamos informando de lo adecuado de ese comportamiento, sino que de alguna forma estamos intentando motivarle para que lo repita en el futuro, es decir, estamos intentando ejercer cierto control sobre su comportamiento futuro. Pues bien, **el efecto de los reforzadores sobre la motivación intrínseca dependerá no tanto del hecho en sí de reforzar sino de la forma como se hace**. Si se administra el reforzador enfatizando su función controladora (p.e. "muy bien, hiciste lo que yo te dije"), disminuiríamos la motivación intrínseca porque afectamos negativamente a la necesidad psico-

lógica de la autodeterminación, una de las fuentes de las que se nutre esta motivación. Sin embargo, si administramos el reforzador de **manera informativa y no controladora** (p.e. “muy bien, has conseguido resolver adecuadamente una ecuación de segundo grado que ayer no pudiste”) mejoraremos la motivación intrínseca del aprendiz al otorgar con nuestro refuerzo retroalimentación positiva de ejecución, que mejora su necesidad psicológica de competencia, el otro pilar principal de esta motivación.

En resumen



Incentivos y consecuencias son eficaces motivadores extrínsecos del comportamiento y podemos utilizarlos para mejorar la motivación por el aprendizaje. Pero al hacer uso de ellos es muy importante recordar sus dos funciones, informativa y controladora, para intentar siempre administrarlos de tal forma que prevalezca el aspecto informativo sobre el controlador.

8.3.3. ¿Cómo establecer metas para mejorar la motivación del alumnado?

Las teorías cognitivas sobre la motivación han considerado de forma recurrente la **inconsistencia cognitiva** como un motivo para la acción. Con el término **inconsistencia** nos referimos a la diferencia o incongruencia que puede existir entre nuestros pensamientos y el entorno real que nos rodea, o entre distintos pensamientos entre sí. En ese sentido cobran gran importancia las **metas**, cuando tenemos la idea de que podríamos alcanzar un estado mejor que el actual. Alcanzarlo se convierte en una **meta**. La incongruencia entre lo que tenemos realmente y lo que creemos que podemos conseguir energiza nuestra conducta, nos moviliza para la acción, nos motiva. Se ha observado que el **fijarnos metas de ciertas características puede llevarnos a un mejor rendimiento**. De ahí que en el ámbito educativo, ayudar a nuestros estudiantes a fijarse metas de aprendizaje adecuadamente puede resultar un elemento motivador de primer orden. Pero ¿cómo deben establecerse las metas para que realmente sean motivadoras?

Para que las metas motiven deben ser **específicas, difíciles y desafiantes** (Edwin Locke y cols., 1981) (p.e. “haz todo lo que puedas” no es una meta específica, mientras que “haz 75 flexiones” sí lo es), pero sin que se lleguen a estimar como demasiado difíciles o inalcanzables ya que en ese caso no aceptaríamos esa meta como propia.

Para que la meta se alcance, es importante recibir **“feedback” (retroalimentación)** progresivo sobre nuestros logros. El feedback permite que la persona evalúe su rendimiento. Si no está siendo adecuado se produce una **incongruencia y se actúa para mejorar** el rendimiento futuro. Si el feedback le indica al individuo que está funcionando a un nivel igual o superior a lo exigido por la meta, entonces se sentirá satisfecho y en el futuro puede que se juzgue

lo suficientemente **competente como para marcarse una meta superior**. En ambos casos se energiza la conducta y se producen más acciones dirigidas hacia la consecución de metas. Teniendo en cuenta la importancia del feedback, sería lógico pensar que son más eficaces las metas a corto plazo (MCP) que las metas a largo plazo (MLP),

¿Siempre son mejores las MCP que las MLP?

- Si nos hemos fijado metas a corto plazo, éstas **nos ofrecen más posibilidades de feedback**. Ejemplo: estudiante que quiere aprobar una asignatura al final de curso. Ésa sería una meta a largo plazo, puede ser más motivador fijarse MCP, como estudiar todos los días, conseguir estudiar media hora más cada semana, etc. Gracias a las metas a corto plazo no sólo recibimos información sobre nuestros logros (feedback), también tenemos más oportunidades de obtener recompensas, de ser premiados o reforzados por otros o por nosotros mismos, y por tanto de sentirnos satisfechos. Éstas son las dos principales razones para que en muchas ocasiones las metas a corto plazo sean más eficaces que las metas a largo plazo. Ejemplo: un estudiante puede fijarse como meta aprobar todas las asignaturas a final de curso (MLP) o en cambio puede fijarse como meta aprobar cada mes el examen de cada asignatura (MCP).
- Sin embargo **a veces las MLP son mejores**, pues las MCP en algunas ocasiones resultan demasiado intrusivas. Cuando el nivel de motivación intrínseco al iniciar la tarea es alto, pueden resultar más convenientes las metas a largo plazo.

Pero para que una meta motive y mejore el rendimiento académico no basta con formularla adecuadamente (específica, difícil y desafiante), sino que **deben ser aceptadas** por el estudiante. Si éste las percibe como impuestas desde fuera, controladoras, es difícil que le motiven. Para que las metas sean aceptadas han de ser percibidas por el aprendiz como de **dificultad media asequible** a sus capacidades, debe **participar en el proceso de su establecimiento**, el/la profesor/a que le ayuda a fijarse la meta debe gozar de gran **credibilidad** y, por último, el proceso hacia la meta debe ir acompañado de **incentivos y recompensas** extrínsecos por su consecución.

Imaginemos que la meta está bien formulada y también es aceptada por el estudiante. Todavía queda algo muy importante para que la meta se consiga: fijar lo que conocemos como **intenciones de implementación**, que no es otra cosa que establecer claramente **cuándo, cómo, con quién, dónde...** realizaremos los comportamientos que nos permitan alcanzar la meta. Y también identificar los posibles **obstáculos y barreras** que posiblemente nos encontremos en el proceso a la meta, y decidir anticipadamente cómo vamos a reaccionar a esos obstáculos para sortearlos. Por ejemplo, si un estudiante se fija la meta de estudiar todas las semanas 4 horas la asignatura X (meta a corto plazo, específica,

desafiante, difícil, aceptada por él/ella), debería establecer un plan (intenciones de implementación) que incorporase cuándo va a estudiarla (p.e. lunes y miércoles, de 17 a 19 horas), dónde (p.e. en su cuarto de estudio), con quién (p.e. solo)... y además pensar en las dificultades que encontrará y cómo afrontarlas (p.e. "poco antes de las 17 puede que mi hermana me llame para ver la televisión; si eso ocurre, le contestaré tal o cual cosa...").

Importante



Las intenciones de implementación ayudan a disminuir la brecha a menudo notable entre el establecimiento de una meta y la realización de las conductas que permitan alcanzarla.

8.3.4. ¿Cómo mejorar la motivación por aprender del alumnado?

Basándonos en lo dicho hasta ahora y en otros conocimientos sobre motivación humana, podemos señalar una serie de **recomendaciones prácticas dirigidas al profesorado para mejorar la motivación por aprender de sus estudiantes**. Estas sugerencias responden a cinco aspectos clave:

- En relación a la **forma de presentar y estructurar la tarea** de aprendizaje.
 - Siempre hemos de intentar **estimular la curiosidad e interés** de los estudiantes por las actividades de aprendizaje que les proponemos. Para conseguirlo hay que presentar la tarea de forma atractiva, ingeniosa, creativa, sorpresiva. Planteándoles al inicio cuestiones o problemas a resolver, enfatizando su novedad y resaltando aspectos que les generen cierta incongruencia con sus conocimientos previos. Asimismo la tarea debe ser divertida en lo posible y variada en sus actividades.
 - **Mostrarles su relevancia y utilidad**, lo que puede conseguirse relacionándola con los intereses de los estudiantes y con sus conocimientos previos, pero también enfatizando el valor instrumental de la materia para otras materias y para su vida.
 - Diseñarla de tal forma que los estudiantes la perciban como un **desafío óptimo**, es decir, como una tarea que no es demasiado aburrida ni demasiado exigente para sus habilidades y capacidades.
- Para **fomentar la autonomía del estudiante (autodeterminación)** y por ende su motivación intrínseca, conviene ofrecerle el máximo de opciones posibles tanto en la elección de las actividades como en su forma de realización, materiales, plazos... Siempre que sea posible, que dispongan de margen de elección.

- Crear un **clima de confianza hacia el estudiante y expectativas positivas sobre sus posibilidades**, de tal forma que su necesidad de competencia se vea satisfecha cotidianamente. Para ello, podemos adoptar las siguientes estrategias:
 - Iniciar el trabajo y las tareas de aprendizaje al nivel de los estudiantes, avanzando poco a poco en dificultad y complejidad.
 - Plantearles las metas de aprendizaje de manera clara, específica y alcanzables a corto plazo.
 - Enfatizarles que sus habilidades académicas pueden mejorar con la práctica y el estudio y que estas habilidades son específicas de la tarea, no generales para todas las materias y contenidos.
- **Ayudarles a perseverar en la tarea**, una vez iniciada ésta. Para ello, son adecuadas las siguientes estrategias:
 - Darles oportunidades frecuentes para responder, para entregar actividades, trabajos... y por supuesto ofrecerles retroalimentación sobre este proceso de aprendizaje.
 - Reducir el riesgo de fracaso en la tarea, para no disminuir su nivel de competencia percibida.
 - Modelar su motivación por aprender, mostrándonos como profesores/as entusiasmados en los procesos de enseñanza. Es decir, aprovechar nuestro potencial como modelos de aprendizaje para conseguir de los estudiantes el aprendizaje por modelamiento (imitación) del entusiasmo por aprender.
- Y por último, pero no menos importante, utilizar **procedimientos de evaluación** que se basen principalmente en la comprensión de los contenidos, el progreso en el aprendizaje, el esfuerzo realizado y la creatividad reflejada, más que en el rendimiento académico. Útiles para ello son las siguientes estrategias:
 - No ridiculizar nunca al estudiante por sus errores, y mucho menos en público ante los demás compañeros/as.
 - Hacer hincapié en la importancia de la comparación consigo mismos/as y no con los demás. Por ejemplo, recordándoles lo que antes no resolvían y ahora sí...
 - No dar demasiada importancia a las calificaciones y la competitividad y sí a los progresos y esfuerzo realizados.

8.4. Ideas clave

- La motivación es clave para el aprendizaje. Motivar para aprender y aprender para mantener la motivación, dos procesos ineludiblemente ligados en los procesos de enseñanza-aprendizaje.
- La motivación para aprender puede surgir de diferentes fuentes. La motivación intrínseca a partir de la satisfacción de las necesidades psicológicas

de autodeterminación, competencia y afinidad. La motivación extrínseca a partir de incentivos y consecuencias. La motivación cognitiva a partir de las metas y las intenciones de implementación, entre otras.

9. ¿CÓMO GESTIONAR EL AULA PARA CREAR UN BUEN CLIMA DE APRENDIZAJE?

9.1. Introducción

Un aspecto crucial para que en nuestras aulas puedan desarrollarse adecuadamente los procesos de enseñanza-aprendizaje es, sin duda, que exista un buen **clima de clase**. Con frecuencia nos encontramos con la circunstancia de que el/la docente planifica extraordinariamente su clase, elabora materiales motivadores, selecciona bien los contenidos, diseña primorosamente las actividades... pero una mala gestión del aula da al traste con todo. Tan importante es dominar los contenidos de la materia, su didáctica, conocer los principios del aprendizaje, la psicología del aprendiz... como llevar a cabo una buena **gestión y control del aula**. De hecho, los problemas de indisciplina en nuestras clases son posiblemente la queja más frecuente de nuestros docentes. Un/a alumno/a perturbador/a o un grupo de ellos/as puede hacernos la "vida imposible" en el aula y convertir en infructuosos todos nuestros intentos como docentes de fomentar el aprendizaje. Este tema aborda justamente toda esta problemática, con una visión positiva y aportando pistas y recursos prácticos para facilitar la labor educativa del profesor/a.

9.2. Objetivos

- Objetivo 1. Conocer qué se entiende por gestión del aula y clima de clase.
- Objetivo 2. Aprender estrategias para mantener un mínimo de control y disciplina en el aula.
- Objetivo 3. Conocer algunas estrategias para prevenir los problemas de indisciplina en el aula.
- Objetivo 4. Aprender cómo abordar los problemas de indisciplina en el caso de que surjan.

9.3. Contenidos

La escuela tradicional consideraba el orden un fin en sí mismo y los problemas de conducta como ofensas personales, desde una visión de las relaciones alumno-profesor impersonales, de desconfianza. El enfoque humanista considera el aprendizaje desde un punto de vista psicológico y sociológico, más que moral, haciendo hincapié en las relaciones personales, el respeto, la democracia o el afecto. Es decir, se trata de enseñar y que aprendan, pero sin provocar aversión hacia el aprendizaje, y de conseguir orden, pero sin provocar odio (M.A. Santos Guerra).

9.3.1. Gestión del aula y buen clima de aprendizaje

Por **gestión del aula** entendemos normalmente la forma en que cada profesor/a pone en práctica sus métodos didácticos y organiza la propia clase como factor de ayuda para el aprendizaje. Mientras que el **clima de clase** se refiere al contexto inmediato en el que se dan todas las interacciones entre profesorado y alumnado. Todo lo que hacemos para gestionar el aula determina el clima de aprendizaje que reina en la clase. Seguiremos en este tema muchas de las recomendaciones y trabajos de **Juan Vaello**, orientador educativo con gran experiencia y una de las personas que mejor ha trabajado estos asuntos en nuestro país. Según Juan Vaello (2006) el clima de clase es determinante para el surgimiento o no de los conflictos y para su dimensión toda vez que ocurran. Es el caldo de cultivo donde pueden crecer de una u otra forma, y entorpecer en mayor o menor medida el trabajo del profesorado y alumnado. De acuerdo con este autor, el **clima de clase depende de la interacción compleja entre numerosas variables**, no todas educativas, que estructuran las relaciones que se producen en el aula. Conocerlas es fundamental para el profesor/a, para poder trabajar con ellas y planificar su acción educativa. Se pueden categorizar en **tres conjuntos** (Vaello, 2006):

- **Control.** Un mínimo de control en el aula es imprescindible para que pueda ejercerse la actividad educativa. Para conseguirlo disponemos de una serie de recursos:
 - **Establecimiento de límites.** De manera democrática, profesor/a y alumnado deben definir y delimitar qué conductas consideran adecuadas y cuáles inadecuadas en la clase. Este acuerdo, que puede tomar forma incluso de contrato, conviene hacerlo en los primeros días del curso.
 - **Advertencias.** Para evitar las sanciones, es muy útil advertir al alumno/a que ha hecho algo inadecuado. A veces, sólo con notificar esto, hacerlo consciente de que lo realizado no figuraba dentro de los límites establecidos, puede ser suficiente para evitar una escalada del conflicto.
 - **Compromisos**, como última oportunidad para el alumno/a antes de ser sancionado. Es importante que sea él/ella quien lo solicite, siempre que muestre una clara intención de cambio.
 - **Sanciones.** Si las advertencias no surten su efecto y el estudiante no adquiere un compromiso de cambio, no queda más remedio que aplicar las sanciones contempladas en el Centro para las conductas inadecuadas. Es importante ser contingente en la aplicación de las sanciones, es decir, aplicarlas siempre que se den las circunstancias para ello, no unas veces sí y otras no, y además han de ser bien explicadas al alumno/a, justificadas y razonadas, para resaltar su cariz educativo y no meramente sancionador.

- **Derivaciones.** Cuando el Centro escolar no puede abordar algún problema porque sobrepasa sus capacidades, se ha de derivar a otras instancias educativas o sociales y colaborar con ellas (p.e. Centros de Servicios Sociales Comunitarios, Centros de Drogodependencias...)
- **Relaciones interpersonales.** En el ámbito escolar constantemente se están produciendo interacciones entre personas. Relaciones entre profesorado, alumnado, profesorado-alumnado... La clase es un mundo de relaciones. Éstas deben ser cálidas, agradables, sanas... y permitir que todo el mundo se encuentre cómodo para poder aprender. Dos son las herramientas principales para conseguirlo:
 - **Respeto.** El respeto debe ser mutuo entre todos los integrantes de una clase, pero el ejemplo del profesor/a determinará en gran medida si se da o no respeto entre todos/as. A respetar al otro se aprende principalmente por **modelamiento**, por **imitación**. Si el profesor/a respeta al alumnado hay muchas probabilidades de que el alumnado le respete y se respeten entre ellos. Pero si el profesor/a les falta al respeto, difícilmente podrá exigírsele al alumnado un respeto que no ven en su figura de referencia.
 - **Empatía.** La empatía es la habilidad o capacidad para ponerse en el lugar del otro/a, para entender cómo puede sentirse otra persona en un momento determinado ante una circunstancia concreta. Es uno de los mejores “lubricantes” de las relaciones interpersonales. Sentirse comprendido/a y comprender los sentimientos del otro/a fomenta relaciones interpersonales cargadas de afectividad positiva, creando un clima de clase propicio para el aprendizaje.
- **Rendimiento.** El rendimiento académico satisfactorio del alumnado es uno de los objetivos que persigue la escuela. El clima de aula se ve muy condicionado por cómo es este rendimiento en cada uno/a de los/as estudiantes. Pero el rendimiento no sólo debe ser académico, sino también a otros niveles incluso más importantes que configuran el desarrollo de la persona. Ser persona es algo más que obtener un buen rendimiento académico. En ese sentido, hay que favorecer que todo el alumnado se esfuerce al máximo por desarrollar sus potencialidades, no sólo cognitivas, sino también socio-emocionales.

En resumen



El clima de clase depende de la interacción entre diferentes conjuntos de factores que tienen que ver con el control del aula, las relaciones interpersonales que se establezcan en ella y el rendimiento del alumnado.

9.3.2. *Cómo prevenir problemas de indisciplina*

Centrándonos ya en aspectos un poco más concretos, hay una serie de elementos clave que permiten establecer un buen clima de clase y **prevenir la indisciplina** en el aula. Algunos de ellos tienen que ver con las **características del profesor/a**, en concreto, aspectos de su personalidad, su conocimiento y la relación con el alumnado. Empecemos por este último aspecto, la **relación profesor/a-alumnado**. Sin duda, se trata de una relación sujeta a un guion preestablecido; ambas partes tienen en su mente una especie de guion con las pautas "habituales" que suelen darse en el marco de este tipo de relaciones. Es una relación entre desiguales, donde una parte no tiene el mismo poder que la otra, sobre todo en lo relativo al establecimiento de las calificaciones académicas. Se trata de una relación en la que los roles están perfectamente diferenciados a priori, si bien son altamente complementarios, aunque con frecuencia dotados de un alto grado de formalidad.

En esta relación es fundamental que el profesor/a **observe de manera activa** al alumnado. Siempre ha de estar vigilante para captar los más mínimos detalles que le permitan conocer perfectamente a sus estudiantes. De esta forma, tendrá más facilidad para canalizar y dar sentido a conductas típicas ligadas a roles informales, que se dan en todas las aulas (el/la gracioso/a, el/la preguntón/a, el/la criticón/a, el/la cotilla, desafiante, víctima, tímido/a, pasota, sabelotodo...) y que de otra manera pueden atribuirse o interpretarse erróneamente como intencionadas contra el profesor/a. La observación activa de cada alumno/a debe incluir cualquier aspecto que el profesor/a considere importantes, si bien al menos los siguientes:

- Cuáles son sus gustos e intereses.
- Qué se les da bien, es decir, cuáles son sus aptitudes y destrezas.
- Qué rol representa en la clase, entre los muchos posibles: Instigador/a, Resentido/a, Apático/a, Protagonista, Charlatán/a, Agresivo/a, matón/a, Gracioso/a, Desafiante, Grosero/a, Cotilla, Hiperactivo/a, Pasota, Tímido/a, Víctima, Irrespetuoso/a, Contestón/a, Sabelotodo, Camarilla o mafia.
- Qué compañeros/as son los que tienen influencia sobre él/ella.
- Cuáles son sus preocupaciones.
- Qué prefiere: hablar o escuchar.
- Qué le irrita especialmente.
- Cualquier circunstancia personal y/o familiar que pueda ser relevante para ayudar a entenderlo y explicar su comportamiento.

La relación profesor/a-alumno/a debe caracterizarse también como una **relación empática**, en la que el educador/a hace todo lo posible por potenciar la empatía con los estudiantes. Para los alumnos/as, sentir que el profesor/a les entiende es muchas veces suficiente para prevenir la indisciplina. La empatía,

no obstante, no debe eliminar la asertividad como forma habitual de interrelacionarse. Decir “no” cuando así corresponde, sin acritud, sin agresividad, sin rencor, como muestra de cariño y deseo de educar, es también capital en esta relación.

Además de la relación profesor/a-alumno/a existen otros elementos importantes para prevenir los problemas de indisciplina en el aula. Uno de ellos es sin duda la “**educación socio-emocional**” (ESE), según Vaello (2006) uno de los mejores “antídotos contra los conflictos”.

Definición



Educación Socio-Emocional (ESE): “entrenamiento de los alumnos (y del profesor) en una serie de habilidades sociales y emocionales que contribuyen a su desarrollo personal y forman un lecho sobre el que se asienta el aprendizaje cognitivo” (Vaello, 2006).

Los defensores de la ESE insisten en la necesidad de incorporar de manera deliberada y planificada (dentro del currículo) la formación en **habilidades socio-emocionales**, no sólo para la prevención de los conflictos, sino también para la formación integral de nuestros estudiantes. Este tipo de habilidades, tan relevantes en la vida cotidiana, permiten manejar adecuadamente los conflictos, y al mismo tiempo pueden educarse justo cuando aparecen los conflictos. La ESE puede implementarse de diferentes maneras y en distintos espacios educativos: desde las “**cuñas-emocionales**” que el profesor/a puede introducir en cualquier momento en el que surja un conflicto u oportunidad, hasta la **incorporación reglada** dentro de las tutorías o asignaturas (Vaello, 2006).

El **establecimiento de rutinas organizativas en el aula**, junto con la **fijación de límites y normas** (pocas) son dos más de las herramientas educativas para prevenir los conflictos. Los límites y las normas deben ser fijados de mutuo acuerdo y democráticamente entre alumnos/as y profesores/as, siempre en las primeras semanas de curso, y deben recoger no sólo cuáles son esos límites sino también las consecuencias educativas que acarreará su incumplimiento. La coordinación y el trabajo en equipo de todo el profesorado que imparte docencia a la misma clase debe extremarse en este proceso de fijación de límites, establecimiento de normas y adecuación de consecuencias educativas. **Ir a una** aquí es fundamental.

La **disposición espacial del aula** también puede ayudar o dificultar la aparición de comportamientos de indisciplina. Una disposición en forma de U o en círculo favorece más la participación y la auto-regulación que una disposición tradicional en filas y columnas, por ejemplo.

Al profesor/a se le pide que **esté en todo**, que sepa lo que está pasando en todo momento, para poder anticiparse y reaccionar con suavidad para asegurar

que los procesos de la clase sigan fluyendo. Pero si a pesar de todo, las cosas no van bien como se había planificado, lo mejor es cambiar (disposición, límites, normas...) y reorganizar para explorar nuevas posibilidades. Y siempre con una actitud positiva y a ser posible con sentido del humor, uno de los mejores "desatascadores" para la mayoría de las situaciones de conflicto que se dan en contextos escolares.

9.3.3. *¿Cómo abordar los problemas de indisciplina cuando ocurren?*

Y si a pesar de todos nuestros esfuerzos preventivos los conflictos surgen, ¿cómo actuar? Vamos a plantear una serie de sugerencias en función de la gravedad de los problemas, puesto que la recomendación general debe ser **utilizar la medida de menor intensidad que sea eficaz** para solucionar el problema.

Si el **problema de indisciplina** podemos considerarlo **menor** (p.e. alumno/a que habla con el de al lado durante la explicación, que juega con el móvil, hace reír a la clase, impide atender a un compañero/a...), es aconsejable iniciar una secuencia de acciones que vayan de menos a más intensidad hasta dar con la adecuada a la situación. En primer lugar, estableceremos **contacto visual** con el alumno/a y a ser posible **nos acercaremos** a donde está situado en la clase. A veces con esto es suficiente para que deje de entorpecer la clase. Si no lo fuese, utilizamos algún tipo de **indicio verbal**, como llamarle por su nombre y formularle alguna pregunta, pedirle que intervenga en relación a lo que se está tratando en ese momento en clase... Si no fuese suficiente, le podemos **recordar las rutinas y normas** que habíamos establecido al principio del curso, preguntándole si es consciente de los efectos negativos de sus actos. También podríamos pedirle que **enuncie la rutina** o norma que está incumpliendo y por último, **advertirle**, esto es, pedirle de forma clara, sin hostilidad, que deje de hacer esa conducta. Con estas acciones, la mayor parte de las pequeñas indisciplinas se solventan y no requieren de alguna otra medida.

Pero a veces no es así y la **indisciplina se convierte en habitual o bien adquiere un cariz más importante**. Ante este tipo de situaciones es muy aconsejable, en primer lugar, **no improvisar**. Las primeras reacciones no suelen ser las mejores, más bien al contrario, nos generan mucho malestar y nos abocan a tener que rectificar. Por eso, es mejor pensar bien antes de actuar, **cuestionarnos cuáles han podido ser las causas** de ese comportamiento del alumno/a. Para estos casos también es adecuado **sentar lejos a los perturbadores de otros compañeros/as** que pueden afectarles. **Aplicar consistentemente las consecuencias** previstas en las normas aprobadas de clase sería otra estrategia adecuada a este nivel. Pero hemos de acompañar estas medidas con espacios para **enseñarles estrategias de auto-control**, que implicarán la necesidad de aprender a auto-evaluarse para identificar cuándo pueden estar a punto de cometer una indisciplina, y estrategias de auto-regulación.

Con estos alumnos/as que realizan reiteradamente comportamientos indeseados moderados es muy bueno también buscar momentos para **hablar con**

ellos/as de cosas distintas a sus indisciplinas. A veces ocurre que con algunos/as alumnos/as la interacción del profesor/a con ellos/as se reduce sólo a esto, a cuando les está regañando o sancionando.

Mucho ojo también con las **atribuciones** que hacemos sobre el comportamiento indisciplinado de estos/as alumnos/as. De pensar que se trata de una **mala conducta** podemos pasar a pensar que se trata de un **mal alumno/a** y de un mal alumno/a a considerar que estamos ante una **mala persona**. Frecuentemente el profesorado atribuye los problemas de indisciplina a características estables de la personalidad del alumnado (p.e. "es que son así", "no son demasiado listos/as"...), a su etapa evolutiva (p.e. "es la edad"), a circunstancias del contexto (p.e. "estamos en un barrio conflictivo") o incluso a intenciones negativas hacia ellos/as (p.e. "quieren boicotearme la clase"). Sin embargo, las investigaciones nos dicen que las **causas principales de la indisciplina** del alumnado son otras: llamar la atención del profesor/a y/o de los compañeros/as, alcanzar estatus en la clase, mantener la autoestima, falta de motivación causada normalmente por un desajuste de la tarea con sus habilidades y/o intereses, pero también por factores del propio profesorado, como su falta de preparación en el manejo de estas situaciones, junto al estrés laboral, autopercepción negativa y relaciones poco edificantes entre profesores/as.

Frente al estilo atribucional que saca fuera del ámbito del profesorado las causas del problema, planteamos una visión alternativa: **trabajar juntos profesor/a-alumno/a**, los dos son parte del problema, los dos han de ser parte de la solución. La pregunta clave entonces que le trasladaremos al alumno/a es: **"¿Qué podemos hacer para arreglar esto?"**

Es muy importante en todo momento **mantener la calma, no dejarse llevar por la ira**. Ciertamente es muy difícil auto-regularse en muchas de estas situaciones, pero como educadores/as hemos de conseguirlo. Si nosotros/as nos auto-regulamos en el conflicto, ellos/as tendrán la oportunidad de observar cómo es posible la auto-regulación aún en situaciones complicadas. Por supuesto **nunca discutir con el alumnado conflictivo en público**, siempre en privado, al final de la clase.

Escuchar empática y emocionalmente al estudiante sería otra de nuestras herramientas poderosas. Vinculado a ello, aprovechar la oportunidad que nos da el conflicto para realizar **ESE**, incorporando cuñas emocionales y analizando desde las emociones lo que ha ocurrido. Esto facilitará otro aspecto deseable, la asunción por parte del alumno/a de su propia responsabilidad en lo ocurrido.

El **uso de "mensajes yo"** por parte del profesor/a es una técnica muy útil para todas estas situaciones. Este tipo de mensajes nos hacen más humanos a ojos de nuestros estudiantes y además disminuyen su percepción de que **estamos** atribuyéndoles el problema exclusivamente a ellos/as. Siguen una secuencia **"comportamiento del alumno/a" (causa) -> "emoción del profesor/a" (efecto)**, de tal forma que pedimos al alumno/a que **deje de hacer algo porque a nosotros nos afecta a nivel emocional**. Por ejemplo, si un

alumno/a llega reiteradamente tarde a clase, en lugar de decirle, como hacemos habitualmente, algo así "otra vez llegas tarde a clase, para no perder la costumbre...", le diríamos "cuando llegas tarde a clase me distraes y tengo que parar mi explicación y esto me hace sentir incómodo y frustrado..." De esta manera, soy yo (profesor/a) el que me siento mal por lo que haces tú (alumno/a).

Por otra parte, la comunicación de las peticiones al alumnado debe hacerse de **manera asertiva**, esto es, firme y con cariño, sin caer en estilos pasivos (profesor/a que todo lo calla) ni agresivos (profesor/a que sólo sabe formular demandas insultando, enfadado...), ni por supuesto pasivos/agresivos (profesor/a que va acumulando hasta que un día estalla...).

En muchos casos, la **metodología general de resolución de problemas** nos abre también una vía interesante para los problemas reiterados de indisciplina. De acuerdo a este enfoque de resolución de problemas, el primer paso sería la **identificación del problema**, establecer claramente qué es lo que está pasando. En segundo lugar, proponer **soluciones posibles**, a modo de torbellino de ideas. En tercer lugar, **analizar los pros y contras** de las distintas soluciones propuestas, para en cuarto lugar, **escoger una y ponerla en práctica**. Y finalmente, **evaluar la medida** adoptada para comprobar que ha sido adecuada y, en caso de que así no fuese, poner en práctica otra de las soluciones propuestas.

También podemos **establecer pactos** con nuestros estudiantes, acuerdos, contratos conductuales... en los que queden recogidos compromisos por ambas partes. Recordar: **los dos parte del problema, los dos parte de la solución**.

Pero lamentablemente a veces todo esto falla. En ese caso será necesario recurrir a las **sanciones** recogidas en los acuerdos previos. Para establecer estas sanciones es muy conveniente estar calmados. Mejor posponer la decisión hasta que nos encontremos tranquilos, comunicarla en privado al alumno/a y a continuación restablecer una relación positiva con él/ella. Somos educadores/as.

Importante



La forma de reaccionar del profesorado ante los conflictos debe ser matizada en función de la gravedad, pero siempre con una máxima: mínima actuación posible que resulte eficaz para resolver el problema.

Aunque minoritarias y afortunadamente infrecuentes, pero muy salientes, ocurren también en los centros escolares **situaciones graves de hostilidad o agresión**. Las pautas de actuación ante estas situaciones extremas son un poco diferentes a las que hemos comentado hasta ahora, si bien persiguen la misma función educativa que las anteriores. Ante situaciones de violencia o agresión lo **inmediato es intentar acabar** con la situación lo antes posible, sin establecer una especie de lucha con el alumno/a por el poder, por demostrar quién manda

más. En esa batalla, todos pierden. Sí es recomendable **dar una oportunidad al estudiante para tranquilizarse y salvar la situación**, con frases como “tú decides si colaboras o no; puedes pensarlo durante un minuto...” Si acepta, podemos emplazarlo para más tarde y hablar con él/ella sobre los arrebatos de ira y agresividad. Si no acepta, le indicamos que espere fuera de clase mientras le asignamos tareas a los demás, con el fin de poder hablar en privado con él/ella. Si no quisiese salir de la clase, podemos enviar a otro estudiante para que **avise al director/a o al jefe/a de estudios**, para de esta forma contar con la ayuda de una figura de autoridad del centro. Si estos episodios se dieran con frecuencia, es imprescindible **reunirse con los padres**, con **los otros/as profesores/as que imparten clase** al alumno/a conflictivo y también **con el/la orientador/a** del centro. También en estos casos es muy útil llevar un **registro detallado de los incidentes**, anotando todo tipo de información que pueda resultar valiosa para comprender lo que está pasando, incluyendo en ese registro cómo reaccionan los profesores/as ante estos acontecimientos. Finalmente, también aquí habría que aprovechar el conflicto para **realizar ESE** y sobre todo **cuestionarnos por las causas** de estos graves comportamientos disruptivos del alumno/a.

9.4. Ideas clave

- Conseguir un buen clima de clase es uno de los objetivos educativos básicos del profesorado para permitir que los procesos de enseñanza-aprendizaje puedan desarrollarse con normalidad. Para ello, podemos ayudarnos de diferentes estrategias que tienen que ver con el control del aula, el rendimiento del alumnado y las relaciones interpersonales.
- En estos procesos juega un papel muy relevante la Educación Socio-Emocional (ESE), un magnífico antídoto de los conflictos, que puede incorporarse de manera planificada en tutorías y asignaturas o bien en forma de “cuñas emocionales” cuando la ocasión lo propicie. Prevenir las indisciplinas en el aula siempre es mejor que esperar a que ocurran. Pero inevitablemente surgirán en distinto grado, desde formas leves hasta situaciones extremas de hostilidad y violencia. La actuación calmada del profesorado ante cualquiera de ellas será fundamental para que el conflicto puede resolverse adecuadamente.

REFERENCIAS BIBLIOGRÁFICAS

- Anderson, John R. (1981). *Acquisition of cognitive skill*. Cambridge M.A.: MIT Press
- Ausubel, David P. (1963). *The psychology of meaningful verbal learning*. New York, Grune and Stratton
- Baddeley, Alan D., Eysenck, Michael W. y Anderson, Michael C. (2010). *Memoria*. Madrid. Alianza Editorial.
- Baddeley, Alan D. (1999). *Memoria humana: Teoría y práctica*. Madrid: McGraw-Hill.
- Baddeley, Alan D. (2000). Short-Term and Working Memory. En E. Tulving y F.I.M. Craik: *The Oxford Handbook of Memory*. New York: Oxford University Press.
- Berger, Kathleen S. (2007). *Psicología del desarrollo: infancia y adolescencia*. (7ª Ed.). Madrid: Panamericana.
- Cohen, Neal J., y Squire, Larry R. (1980) Preserved learning and retention of pattern analyzing skill in amnesia: dissociation of knowing how and knowing that. *Science*, 210, 207-210.
- Craik, Fergus I. M. y Tulving, Endel (1980). Profundidad de procesamiento y retención de palabras en la memoria episódica, *Estudios de Psicología*, 1:2, 110-146.
- Engelkamp, Johannes y Krumnacker, Horst (1980). Image- and motor-processes in the retention of verbal materials. *Zeitschrift für Experimentelle und Angewandte Psychologie*, 27(4), 511-533.
- Engelkamp, Johannes y Zimmer, Hubert D. (1985). Motor programs and their relation to semantic memory. *German Journal of Psychology*, 9(3), 239-254.
- Erikson, Erik H. (1968). *Identity: Youth and crisis*. WW Norton & Company.
- Festinger, Leon (1957). *A theory of cognitive dissonance*. Evanston, IL: Row, Peterson.
- Fierro, Alfredo (1990). Desarrollo de la personalidad en la adolescencia. En Jesús Palacios, Alvaro Marchesi y Cesar Coll (Ed.), *Desarrollo psicológico y educación. Psicología Evolutiva* (pp. 327-346). Madrid; Alianza.
- Instituto de la Juventud (2012). *Informe de la Juventud en España*. Madrid: Ministerio de Sanidad, Servicios Sociales e Igualdad.
- Jacoby, Larry (1978). On interpreting the effects of repetition: Solving a problem versus remembering a solution. *Journal of Verbal Learning and Verbal Behavior*, 17, Issue 6, 649-667, DOI: 10.1016/S0022-5371(78)90393-6.
- Kohlberg, Lawrence (1963). The developmental of children's orientation toward moral order. Sequence in the developmental of moral thought. *Vita Humana*, 6, 11-33.
- Locke, Edwin, Shaw, Karyll N., Saari, Lise M. y Latham, Gary P. (1981). Goal setting and task performance: 1969-1980. *Psychological Bulletin*, 90, 125-152.

- Marcia, James (1980). Identity in adolescence. En Joseph Adelson (Ed.). *Handbook of adolescent psychology*. New York: Wiley.
- Marcia, James (1966). Development and validation of ego-identity status. *Journal of personality and social psychology*, 3(5), 551.
- Marina, José Antonio (2009). Santa Bárbara y los adolescentes. El Mundo. <http://www.elmundo.es/opinion/tribuna-libre/2009/09/19308767.html>
- Metcalfe Janet, y Xu Judy (2016). People mind wander more during massed than spaced inductive learning. *Journal Experimental Psychology: Learning, Memory and Cognition*. Jun;42(6):978-984.
- Monereo, Carles, Pozo Juan. I., y Castelló, Montserrat (2001). La enseñanza de estrategias de aprendizaje en el contexto escolar. En C. Coll, J. Palacios, y A. Marchesi (coord.). *Psicología de la educación escolar* (pp.235-258). Madrid: Alianza Editorial.
- Moreno, Sergio. (2005). *Psicología del desarrollo cognitivo y adquisición del lenguaje*. Madrid. Biblioteca Nueva.
- Moshman, David y Franks, Bridget A. (1986). Development of the concept of inferential validity. *Child Development*, 153-165.
- Onrubia, Javier (2005). El papel de la escuela en el desarrollo del adolescente. En Eduardo Martí y Javier Onrubia (Coord.) *Psicología del Desarrollo. El mundo adolescente*. Cuadernos de Formación del Profesorado. Barcelona. ICE. HORSORI.
- Ormrod, Jeanne E. (2005). *Aprendizaje humano*. Madrid: Pearson Educación.
- Organización Mundial de la Salud (2005). *Infecciones de transmisión sexual y otras infecciones del tracto reproductivo. Una guía para la práctica básica*. Ginebra: OMS.
- Padilla, Francisca (2008). *Psicología de la Memoria*. Proyecto Docente.
- Pavlov, Ivan (1927). *Conditioned reflexes*. London: Oxford University Press.
- Piaget, Jean (2001). *La formación de la inteligencia. Trillas. 2da Edición. México*.
- Piaget, Jean y Inhelder, Bärbel. (1975). *Psicología del Niño*. Madrid: Morata.
- Pozo, Juan Ignacio (2008). *Aprendices y maestros. La psicología cognitiva del aprendizaje*. Madrid: Alianza Editorial.
- Reder, Lynne M., y Anderson, John R. (1980). A partial resolution of the paradox of interference: The role of integrating knowledge. *Cognitive Psychology*, 12(4), 447-472.
- Reeve, John (2010). *Motivación y Emoción*. 5ª ed. Madrid: McGraw-Hill.
- Rescorla, Robert A. (1980). *Second-order conditioning: Studies in associative learning*. Hillsdale, N.J: Erlbaum
- Ruiz Martín, Héctor. (2020). *¿Cómo aprendemos? Una aproximación científica al aprendizaje y la enseñanza*. Barcelona: Graó.
- Schacter, Daniel L. (2000). Memory Systems of 1999. En E. Tulving y F.I.M. Craik: *The Oxford Handbook of Memory*. New York: Oxford University Press.
- Shoda, Yuichi, Mischel, Walter y Peake, Phillips K. (1990). Predicting adolescent cognitive and self-regulatory competencies from preschool delay of gratifi-

- cation: Identifying diagnostic conditions. *Developmental psychology*, 26(6), 978-986.
- Siegel, Shepherd (2005). Drug tolerance, drug addiction, and drug anticipation. *Current Directions in Psychological Science*, 14(6), 296-300.
- Steinberg, Laurence, y Morris, Amanda Sheffield (2001). Adolescent development. *Annual Review Psychology*, 52, 83-110.
- Toro, Josep (1996). *El cuerpo como delito. Anorexia, bulimia, cultura y sociedad*. Barcelona: Ariel.
- Toro, Josep (2013). *El adolescente ante su cuerpo. Cuerpo, vestido y sexo*. Madrid: Pirámide.
- Vaello, Juan (2006). *La disrupción en las aulas*. Madrid: MEC.
- Vaello, Juan (2009). *El profesor emocionalmente competente. Un puente sobre "aulas" turbulentas*. Barcelona: Graó.
- Vygotsky, Lev (1978). *Mind and society: The development of higher mental processes*. Cambridge, MA: Harvard University Press.
- Woolfolk, Anita E. (2010). *Psicología Educativa (11ª ed.)*. México: Pearson Educación.



4 **Procesos y Contextos Educativos**



MÓDULO GENÉRICO

Máster Universitario en Profesorado de Enseñanza Secundaria Obligatoria, Bachillerato, Formación Profesional y Enseñanza de Idiomas

Docente/s:

José Ignacio Rivas Flores (coord.)
Rafael Luis Campaña Jiménez
Manuel Delgado García
Alicia Jaén Martínez
José Antonio Marín Marín
Francisco Miguel Martínez Rodríguez
Encarnación Sánchez Lissen

ÍNDICE

Introducción

Objetivos

Contenidos

1. Sistema educativo español: historia, presente y perspectiva
 - 1.1. El sistema educativo. Génesis y evolución
 - 1.1.1. Antecedentes
 - 1.1.2. La Constitución de 1812
 - 1.1.3. El Informe Quintana de 1813
 - 1.1.4. La Ley Moyano de 1857
 - 1.1.5. Leyes en la primera mitad del siglo XX
 - 1.2. La constitución española de 1978 y las leyes educativas de los siglos XX Y XXI
 - 1.2.1. La Constitución Española de 1978
 - 1.2.2. Ley General de Educación (LGE, 1970)
 - 1.2.3. Ley Orgánica del Estatuto de Centros Escolares y las Cooperativas de enseñanza de (LOECE, 1980)
 - 1.2.4.1 Ley Orgánica del Derecho a la Educación (LODE, 1985)
 - 1.2.5. Ley de Ordenación General del Sistema Educativo (LOGSE, 1990)
 - 1.2.6. Ley Orgánica de la participación, la evaluación y el gobierno de los centros docentes (LOPEGCE, 1995)
 - 1.2.7. Ley Orgánica de las Cualificaciones y de la Formación Profesional (2002)
 - 1.2.8. Ley Orgánica de Calidad de la Educación (LOCE, 2002)
 - 1.2.9. Ley Orgánica de Educación (LOE, 2006)
 - 1.2.10. Ley Orgánica para la Mejora de la Calidad Educativa (LOMCE, 2013)
 - 1.2.11. Ley Orgánica por la que se modifica la Ley Orgánica de la Educación (LOMLOE, 2020)
 - 1.3. Mirando hacia el futuro de los estudios secundarios en España
2. El currículum en la Educación Secundaria
 - 2.1. El currículum. Concepto. Niveles
 - 2.2. Marco normativo básico.
 - 2.2.1. Educación secundaria obligatoria
 - 2.2.2. Educación secundaria postobligatoria

- 2.2.3. Desarrollo de la normativa en cada Comunidad Autónoma
- 2.3. Principios y objetivos de la educación secundaria
- 2.4. Elementos del Currículum
- 3. La organización de un Instituto de Enseñanza Secundaria
 - 3.1. El Centro de Secundaria en el sistema educativo español
 - 3.2. Estructura organizativa de un centro de secundaria
 - 3.2.1. Documentos de gestión
 - 3.2.1.1. Proyecto Educativo
 - 3.2.1.2. Reglamento de Régimen Interno
 - 3.2.1.3. Proyecto de dirección
 - 3.2.1.4. Otros
 - 3.2.2. Estructura de Gestión.
 - 3.2.2.1. Órganos colegiados de gestión y coordinación docente: Consejo Escolar, Claustro de profesorado y otros órganos
 - 3.2.2.2. Equipo directivo
 - 3.2.2.3. Comisiones de funcionamiento del centro
 - 3.2.2.4. Participación de las familias y el entorno
- 4. La organización y gestión del aula en educación secundaria
 - 4.1. Agrupamiento del alumnado.
 - 4.2. La Gestión del Espacio y Tiempo.
 - 4.3. Cultura Escolar.
 - 4.4. El clima de aula.
- 5. La Inclusión y la atención a la diversidad
 - 5.1. Cultura de la diversidad
 - 5.1.1. La NEE en la Historia, de la exclusión a la inclusión.
 - 5.1.2. Ámbito legislativo actual
 - 5.1.2.1. LOMLOE.
 - 5.2. Alumnado con necesidades específicas de apoyo educativo y organización de la respuesta educativa
 - 5.3. DUA: Diseño Universidad de Aprendizaje
 - 5.3.1. Principios y pautas de trabajo del DUA.
- 6. La tutoría y la orientación en la educación secundaria
 - 6.1. La orientación y la tutoría como punto de partida
 - 6.1.1. El contexto institucional
 - 6.1.2. Elementos organizativos y principios de la tutoría
 - 6.1.3. Las áreas y funciones de la acción tutorial
 - 6.1.4. Las modalidades de la tutoría
 - 6.1.4.1. La tutoría individual

- 6.1.4.2. La tutoría entre iguales
- 6.1.4.3. La tutoría grupal
- 6.1.4.4. La tutoría virtual.
- 6.2. La figura del tutor o la tutora en educación secundaria
 - 6.2.1. Las cualidades y competencias del tutor o la tutora
- 6.3. La práctica de la acción tutorial en educación secundaria
 - 6.3.1. La acción tutorial y sus principales destinatarios
 - 6.3.1.1. El alumnado
 - 6.3.1.2. Las familias
 - 6.3.1.3. El profesorado y otros especialistas
 - 6.3.2. Técnicas para el desarrollo de la acción tutorial
- 7. Las TICs en los procesos de enseñanza y aprendizaje en secundaria
 - 7.1. La competencia comunicativa del docente
 - 7.2. Las TICs en los procesos de enseñanza y aprendizaje en secundaria
 - 7.2.1. El modelo TPACK
 - 7.2.2. Competencia digital docente #DigCompEdu
 - 7.3. Recursos y herramientas TIC para el profesorado
- 8. Habilidades docentes para la docencia
 - 8.1. La profesión docente.
 - 8.1.1. Profesionalidad y elementos de la profesionalidad docente
 - 8.1.2. Desarrollo profesional docente
 - 8.1.3. Modelo de evolución de la profesionalidad docente
 - 8.2. Estilos de profesorado.

Ideas clave

Referencias Bibliográficas

INTRODUCCIÓN

La asignatura Procesos y Contextos Educativos (en lo que sigue PCE), forma parte del Plan de Estudios de este Máster, según la Orden ECI/3858/2007, de 27 de diciembre (BOE nº 312 de 27 de diciembre), por la que se establecen los requisitos para la verificación de los títulos universitarios oficiales que habiliten para el ejercicio de las profesiones de Profesor/a de Educación Secundaria Obligatoria y Bachillerato, Formación Profesional y Enseñanzas de Idiomas. El plan de estudios se estructura en dos niveles de agrupación desde el punto de vista académico: módulos y asignaturas. Tomando en consideración estos requisitos, la siguiente tabla muestra la Estructura General del Plan de Estudios:

Estructura general del plan de estudios					
Módulo (ECTS)	Asignatura	ECTS	Carácter	Ubicación temporal	Tipo de enseñanza
1. Genérico (18 ECTS)	Aprendizaje y desarrollo de la personalidad	6	Obligatorio	1- cuatr.	Semipresencial
	Procesos y contextos educativos	6			
	Sociedad, familia y educación	6			
II. Específico (24 ECTS)	Innovación docente e iniciación a la investigación educativa en la especialidad	6	Optativo por especialidad	15 cuatr.	
	Aprendizaje y enseñanza de las materias de la especialidad	12		Anual	
	Complementos de formación disciplinar de la especialidad	6		25 cuatr.	

III. Prácticum (18 ECTS)	Prácticas externas en centros de enseñanza	12	Prácticas externas	Anual	Presencial
	Trabajo Fin de Máster	6	TFM	25 cuatr.	

PCE cuenta con 6 ECTS y está situada en el Módulo I. Genérico, La asignatura pertenece al campo de conocimiento de la Pedagogía. Por tanto está centrada en las cuestiones de tipo curricular, organizativo e institucional de la educación, especialmente en el ámbito de la enseñanza secundaria, y la formación profesional. La finalidad de esta asignatura es que el alumnado conozca la historia del sistema educativo español, y en especial el andaluz, contextualizando la práctica educativa y la profesión docente. Del mismo modo, el alumnado debe de conocer y participar en la definición del proyecto educativo de un centro de educación secundaria, así como en los diferentes documentos organizativos que lo definen. Para ello debe de saber aplicar recursos y estrategias concretas sobre la tutoría y la orientación académica y profesional, la mejora de la calidad, los aprendizajes, la convivencia y la atención a la diversidad. Todo ello, haciendo uso de herramientas y recursos TICs acordes a las necesidades y como apoyo al afianzamiento de los conocimientos, destrezas y actitudes del alumnado

En cuanto a los contenidos, la asignatura aborda los siguientes, tal como quedan reflejados en el índice del temario, arriba señalado:

- Unidad 1. Sistema educativo español: Historia, presente y perspectiva.
- Unidad 2. El currículum en la Educación Secundaria: Marco normativo de la educación secundaria: currículum y objetivos de la educación obligatoria
- Unidad 3. La organización de un IES: organización de recursos humanos, estructuras de participación de la comunidad educativa y relaciones con el entorno. Organización de recursos materiales y funcionales del centro.
- Unidad 4. La organización y gestión del aula en educación secundaria: modalidades de agrupación de alumnado y gestión de los espacios y los tiempos didácticos atendiendo las necesidades específicas del alumnado. Cultura de centro y ecología del aula: organización y gestión educativa de centro y aula
- Unidad 5. La inclusión y la atención a la diversidad en la educación secundaria: necesidades educativas especiales, alumnado de origen extranjero, sobredotación intelectual, problemas de aprendizaje y déficit sociocultural. atender y trabajar la diversidad, promover una educación y una escuela de todas y para todas las personas junto a la comunidad local.
- Unidad 6. La tutoría y la orientación en la educación secundaria funciones tutoriales del profesorado de secundaria, la orientación educativa como función tutorial. Tutoría, evaluación, promoción y acreditación del alumnado.

- Unidad 7. Las TICs en los procesos de enseñanza y aprendizaje en secundaria: Comunicación educativa. La competencia comunicativa verbal y la no verbal en el aula y fuera de ella. El uso de las TICs para favorecer los procesos de enseñanza y aprendizaje en el aula, la comunidad educativa y en el ejercicio de la función tutorial y docente
- Unidad 8. Habilidades docentes para la docencia: dinámica grupal, participación, convivencia y mediación de conflictos.

En cuanto a las competencias, el siguiente cuadro ofrece, en síntesis, las que se recogen en la verificación del título:

Básicas y generales	CB6-CB10; CG1-CG6, CG8-CG10
Transversales	CT1-CT5
Específicas	CE12-CE22

Así pues, **básicas y generales**:

4.1. COMPETENCIAS BÁSICAS Y GENERALES	
COMPETENCIAS BÁSICAS	
CB6	Poseer y comprender conocimientos que aporten una base u oportunidad de ser originales en el desarrollo y/o aplicación de ideas, a menudo en un contexto de investigación.
CB7	Que los estudiantes sepan aplicar los conocimientos adquiridos y su capacidad de resolución de problemas en entornos nuevos o poco conocidos dentro de contextos más amplios (o multidisciplinares) relacionados con su área de estudio.
CB8	Que los estudiantes sean capaces de integrar conocimientos y enfrentarse a la complejidad de formular juicios a partir de una información que, siendo incompleta o limitada, incluya reflexiones sobre las responsabilidades sociales y éticas vinculadas a la aplicación de sus conocimientos y juicios.
CB9	Que los estudiantes sepan comunicar sus conclusiones y los conocimientos y razones últimas que las sustentan a públicos especializados y no especializados de un modo claro y sin ambigüedades.
CB10	Que los estudiantes posean las habilidades de aprendizaje que les permitan continuar estudiando de un modo que habrá de ser en gran medida autodirigido o autónomo.

COMPETENCIAS GENERALES	
CG1	Conocer los contenidos curriculares de las materias relativas a la especialización docente correspondiente, así como el cuerpo de conocimientos didácticos en torno a los procesos de enseñanza y aprendizaje respectivos de cada especialidad.
CG2	Planificar, desarrollar y evaluar el proceso de enseñanza y aprendizaje potenciando procesos educativos que faciliten la adquisición de las competencias propias de las respectivas enseñanzas, atendiendo al nivel y formación previos de los estudiantes, así como a la orientación de los mismos, tanto individualmente como en colaboración con otros docentes y profesionales del centro de enseñanza.
CG3	Buscar, obtener, procesar y comunicar información (oral, impresa, audiovisual, digital o multimedia), transformarla en conocimiento y aplicarla en los procesos de enseñanza y aprendizaje en las materias propias de la especialización cursada.
CG4	Concretar el currículo que se vaya a implantar en un centro docente participando en la planificación colectiva del mismo; desarrollar y aplicar metodologías didácticas tanto grupales como personalizadas, adaptadas a la diversidad de los estudiantes.
CG5	Diseñar y desarrollar espacios de aprendizaje con especial atención a la equidad, la educación emocional y en valores, la igualdad de derechos y oportunidades entre hombres y mujeres, la formación ciudadana y el respeto de los derechos humanos que faciliten la vida en sociedad, la toma de decisiones y la construcción de un futuro sostenible.
CG6	Adquirir estrategias para estimular el esfuerzo del estudiante y promover su capacidad para aprender por sí mismo y con otros, y desarrollar habilidades de pensamiento y de decisión que faciliten la autonomía, la confianza e iniciativa personales.

4.2. COMPETENCIAS TRANSVERSALES

CT1	Mostrar compromiso con el respeto y promoción de los Derechos Humanos, la cultura de la paz y la conciencia democrática, los mecanismos básicos para la participación ciudadana y una actitud proactiva para la sostenibilidad ambiental y el consumo responsable.
-----	--

CT2	Examinar los Objetivos de Desarrollo Sostenible, especialmente los relacionados con la promoción del Estado de Derecho en los planos nacional e internacional; la garantía de acceso público a la información y proteger las libertades fundamentales, de conformidad con las leyes nacionales y los acuerdos internacionales; el fortalecimiento de las instituciones nacionales pertinente mediante la cooperación internacional, y la promoción de leyes y políticas no discriminatorias en favor del desarrollo sostenible.
CT3	Aplicar la igualdad de género y la reducción de desigualdades en la sociedad a través del conocimiento y la educación y desarrollar un compromiso ético como ciudadano y como profesional.
CT4	Interpretar la información y aplicar el conocimiento de forma crítica.
CT5	Desarrollar las aptitudes para el trabajo, la comunicación efectiva, la planificación y gestión del tiempo, el esfuerzo, el aprendizaje permanente, la búsqueda de la calidad, así como el espíritu creativo y emprendedor, además del liderazgo, para el adecuado desarrollo de proyectos académicos y profesionales.

4.3. COMPETENCIAS ESPECÍFICAS

CE12	Conocer la evolución histórica del sistema educativo en nuestro país.
CE13	Conocer los procesos de interacción y comunicación en el aula y en el centro docente, abordar y resolver posibles problemas.
CE14	Conocer y aplicar recursos y estrategias de información, tutoría y orientación académica y profesional.
CE15	Promover acciones de educación emocional, en valores y formación ciudadana.
CE16	Participar en la definición del proyecto educativo y en las actividades generales del centro docente considerando criterios de mejora de la calidad, atención a la diversidad, prevención de problemas de aprendizaje y convivencia.
CE17	Situar la práctica educativa y de la profesión docente dentro de los diversos contextos (social, cultural, histórico, normativo, organizativo y de aula) en que se desarrolla, analizando el modo en que estos contextos influyen en y son influidos por los procesos educativos que en ellos tienen lugar.
CE18	Conocer los espacios de autonomía pedagógica, curricular y de gestión y organización de los centros educativos para participar en ellos a través de medidas y actuaciones encaminadas a la definición y realización de un proyecto educativo ajustado al entorno y a la cultura del centro y comprometido con su progreso y mejora.

CE19	Conocer y analizar la idiosincrasia de centros docentes y aulas de cara a proponer actuaciones para la gestión de la convivencia que faciliten el aprendizaje, el desarrollo emocional y la adquisición de valores cívicos.
CE20	Adquirir el conocimiento, las destrezas y actitudes necesarias para el ejercicio de la función tutorial del profesorado de Educación Secundaria.
CE21	Proponer, organizar y llevar a cabo actuaciones de acción tutorial conforme a las distintas funciones asignadas a los docentes en su rol de tutores y en colaboración con los Departamentos de Orientación.
CE22	Adquirir el conocimiento, las destrezas y actitudes necesarias para el uso y aprovechamiento de las TICs en la función docente.

Este capítulo ofrece un recorrido por la asignatura, desde una mirada actualizada a la realidad social y educativa, elaborado por profesionales de la Educación desde los ámbitos académico y educativo en Secundaria Profesional.

La asignatura de *Procesos y Contextos Educativos* aporta una visión general de los procesos de interacción y de comunicación que se producen en el aula y en el centro educativo, de los recursos, las estrategias en la resolución de problemas, las tareas de orientación y tutorización que ejerce el profesorado de secundaria, además de una formación didáctica y pedagógica necesaria para intervenir en el proceso educativo y participar del conjunto de acciones educativas que se desarrollan en el entorno escolar. Y todo ello, bajo el paraguas del sistema educativo que da cobertura a cada uno de los procesos y que responde a la legislación vigente en cada momento.

OBJETIVOS

Esta asignatura da cobertura a los siguientes objetivos, a través de los contenidos y las competencias que se proponen en ella:

- Conocer la génesis de los sistemas educativos en Europa y su relevancia para el sistema educativo español.
- Comprender el origen de las instituciones escolares y su evolución en España.
- Conocer las disposiciones constitucionales y valorar su importancia para la educación y en la concreción del sistema educativo.
- Analizar las principales leyes educativas promulgadas entre los siglos XIX y XXI.
- Valorar los nuevos perfiles del profesorado de los estudios secundarios
- Conocer el concepto de currículum
- Diferenciar los diferentes niveles curriculares
- Conocer los elementos del currículo
- Identificar las normas educativas
- Comparar diferentes normas de ámbito estatal y autonómico
- Valorar diferentes planes de centro
- Identificar la interacción y comunicación en el espacio escolar para resolver posibles problemas.
- Saber aplicar recursos y estrategias de información, tutoría y orientación académica y profesional.
- Indagar en el concepto de orientación y acción tutorial en el marco de la enseñanza secundaria.
- Identificar principios, áreas, modalidades, destinatarios y técnicas a considerar en el desarrollo de la acción tutorial.
- Reflexionar sobre las funciones, perfiles o competencias necesarias en el futuro o la futura profesional de la enseñanza para ejercer su labor tutorial.
- Saber promover acciones de educación emocional, en valores y de formación ciudadana.
- Participar en la definición del proyecto educativo y en las actividades generales del centro para mejorar la calidad, el aprendizaje y la convivencia y atender la diversidad.
- Contextualizar la práctica educativa y la profesión docente.
- Utilizar los espacios de autonomía pedagógica, curricular y de gestión y organización de los centros educativos para realizar un proyecto educativo ajustado al entorno socio-cultural del centro para promover su mejora.

- Saber analizar la idiosincrasia de cada espacio escolar para promover una convivencia que facilite el aprendizaje, el desarrollo emocional y la adquisición de valores cívicos.
- Diseñar y desarrollar espacios de aprendizaje con especial atención a la equidad para promover la vida en sociedad, la toma de decisiones y la construcción de un futuro sostenible.
- Conocer la organización de la tipología de alumnado y la atención a la diversidad.
- Integrar el DUA en la metodología del aula.
- Poseer conocimientos, destrezas y actitudes para el ejercicio de la función tutorial del profesorado de Educación Secundaria.
- Saber realizar una acción tutorial según la variedad de funciones asignadas al junto a los Departamentos de Orientación.
- Conoce el uso y aprovechamiento de las TICs en la función docente.
- Resaltar la importancia de la comunicación en el acto didáctico y proponer acciones concretas para la mejora de la competencia comunicativa del docente.
- Ofrecer diversos modelos pedagógicos para la integración de los recursos y dispositivos digitales en los procesos de enseñanza y aprendizaje.
- Valorar la importancia de elegir correctamente la metodología didáctica más adecuada para la adquisición de los contenidos de la materia sabiendo seleccionar los recursos digitales más óptimos que ayuden a la adquisición de los saberes básicos.
- Proponer una selección de recursos y herramientas digitales para su integración en los procesos de enseñanza y aprendizaje a partir de una categorización claramente definida

CONTENIDOS

1. SISTEMA EDUCATIVO ESPAÑOL: HISTORIA, PRESENTE Y PERSPECTIVA

1.1. El sistema educativo. Génesis y Evolución.

A lo largo de la historia, las distintas circunstancias socioeconómicas, políticas, tecnológicas y de carácter científico que se han ido sucediendo en nuestro país, han marcado sustancialmente la educación, el perfil de los docentes y también, el ámbito institucional en el que se desarrolla su labor. Nada de esto es ajeno en la creación de un sistema educativo nacional que tanto en España como en el resto de países se empezaban a construir a mediados del siglo XIX.

Pero, ¿cuándo podemos decir que nacen los sistemas educativos nacionales? Para autores como Puelles Benítez (2007), la Revolución Francesa fue el gran desencadenante de los sistemas educativos. A partir de este momento, los derechos fundamentales se inspiraban bajo los valores de la libertad, igualdad y fraternidad, que iban marcando al propio Estado y a sus ciudadanos. De hecho, a principios del siglo XIX, el sistema educativo francés fue un referente para el resto de sistemas del mundo, "...que se caracterizaba por su rápido desarrollo, su prolija organización y administración, y su pedagogía de gran calidad. España no escapó a su influencia" (Gavari, 2005, p. 416).

En este reto de avanzar hacia la igualdad, el Estado tiene una gran responsabilidad, una misión que se apoya en el ejercicio de sistematizar la tarea educativa y de su institucionalización. Y de esta forma se van gestando los sistemas educativos. Por un lado, la sistematización permite dar uniformidad y ordenar los procesos de enseñanza-aprendizaje. Con esta forma de proceder se detallan las funciones a ejecutar y se legisla con la mirada puesta en el desarrollo personal de los ciudadanos y en su vertiente social. Por otro lado, se da cobertura institucional, tanto física como organizativa e intelectual, que protege, a la vez que acompaña y fomenta, el desarrollo universal de esta tarea. Durante muchos años, ese papel organizador estuvo en manos de la Iglesia, de diversas congregaciones y estamentos que participaban en el desarrollo de diversas actividades. Más adelante, cada uno emprende y gestiona su propio papel con funciones específicas.

Realmente, un sistema educativo aporta un carácter integrador y evita un modelo desordenado de hacer educación, sin objetivos comunes. La configuración, pero también *"la evolución de los sistemas educativos nacionales ha estado condicionada por una serie de factores políticos, históricos y sociales"* (Viñao, 2010, p. 14). Cada uno de estos elementos influye sobre la estructura, la gestión, el modelo de administración, los procesos de formación y selección

del profesorado o los estilos y modalidades de enseñanza, entre otros. El caso del sistema educativo español se caracteriza por tener una historia marcada por los cambios de régimen político que provocan a su vez, cambios legislativos en materia educativa.

Importante



Para materializar todos estos procesos, varios documentos legislativos han dado cobertura y origen a nuestro sistema educativo nacional. Así citamos a: La Constitución de Cádiz de 1812, al Informe Quintana de 1813 que abren el camino al sistema educativo español y también la Ley Moyano de 1857, que pone las bases de la institucionalización de la educación en España.

1.1.1. Antecedentes

Entre los siglos XVI y XVIII, los **Estudios Secundarios** generaron un espacio importante para la formación de los ciudadanos. Dichos estudios iban dirigido a una población de jóvenes -varones, en su mayoría- que se formaban con un objetivo capital como era acceder profesionalmente al ámbito de la administración local, al contexto eclesiástico o bien, acceder a la universidad. Cabe destacar entre otras, las escuelas vinculadas a las órdenes religiosas, especialmente a los jesuitas, que fueron valedoras a partir del siglo XVI de un modo genuino de hacer educación, con un estilo pedagógico diferenciador, caracterizadas por el orden, la gratuidad, el método, la moral y la formación religiosa que se impartía en los centros escolares, tal como señala Bartolomé Martínez (1995).

En estos tiempos y poniendo el foco de atención en los estudios secundarios, surgen las conocidas *Escuelas de Latinidad*, *Escuelas de Gramática* o *Colegios de Humanidades*, entre otras denominaciones. Aunque fueron criticadas por la escasa formación del profesorado que impartía las enseñanzas, sin embargo, poco a poco fueron alcanzando un nivel adecuado a la época y a las necesidades existentes. En ellas se impartía, fundamentalmente, contenidos de Latín y de Gramática, ambos necesarios para la universidad.

Realmente, con los antecedentes de los revolucionarios franceses, en España, también se ponía el foco de atención en la ignorancia, que afectaba a buena parte de la sociedad y a la cual se consideraba como una causante directa del retraso económico en el que estaba inmerso el país (Colom, Domínguez y Sarramona, 2011). Por tanto, la instrucción de los ciudadanos debía ser el revulsivo con el que contribuir al desarrollo de la sociedad. En relación a la formación profesional, su presencia estaba asociada -casi en exclusiva- a los gremios, donde los jóvenes se formaban como aprendices en algún campo profesional. Para subsanar esta situación, los ilustrados crearon las Escuelas de Oficios (Colom, Domínguez y Sarramona, 2011), un modelo que ha llegado hasta nuestros días.

Sabías que...



Las Academias de Bellas Artes, las Sociedades Económicas o las Reales Sociedades de Amigos del País, contribuyeron ampliamente a afianzar las enseñanzas medias y a proporcionar formación en distintos órdenes.

Todas estas experiencias e instituciones educativas, en realidad, no podríamos decir que daban forma a un sistema educativo ya que, en la mayoría de los casos, se construían, pedagógicamente hablando, sin un objetivo común y sin conexión entre ellas. A partir del momento en que se establece un hilo conductor, se marcan fines comunes, se ordenan los procesos y se regulariza también el fondo y la forma de cada una de ellas, entonces sí podríamos decir que el sistema educativo se comienza a constituir. Igualmente, la diversa legislación que se desarrolla en estos tiempos contribuye a ir construyendo un sistema educativo en nuestro país.

1.1.2. La Constitución de 1812

Con la Constitución de Cádiz de 1812 se abre paso, en España, un periodo que concentra diversas reformas liberales. En materia educativa, la Constitución de 1812 pone las bases de la configuración de un sistema educativo nacional (Puelles Benítez, 2007). En ella se incluye un Título dedicado exclusivamente a la educación, concretamente, el *Título IX De la Instrucción pública* (artículos 366-371) que propone entre otros aspectos, el establecer escuelas en todos los pueblos y que en ellas se impartieran unos contenidos mínimos y se cubriera una formación básica en temas relacionados con el catecismo católico y en otras tareas más sociales y vinculadas al cumplimiento civil. El gran valor que se desprende de esta Carta se reflejó en las atribuciones concedidas al Estado, el cual se encargaba tanto de atender la parte curricular y de formación de planes de estudio como de la parte física, centrada en la creación y la supresión de centros educativos.

1.1.3. El Informe Quintana de 1813

Manuel José Quintana, político liberal y poeta relevante de la época, fue elegido junto a otros miembros de una Comisión, para organizar la instrucción pública en España. Con la intención de cambiar algunas consideraciones y enfoques pedagógicos establecidos en la Constitución de 1812, se puso en marcha esta propuesta con la influencia, entre otros, de las propuestas de Condorcet. Las principales características del Informe fueron, por un lado, una nueva estructura del sistema estatal de educación en tres niveles: una instrucción primaria (inferior y superior), una instrucción secundaria y una enseñanza superior

y por otro, la elaboración de unos principios básicos que se resumen en: 1. El reconocimiento de la igualdad; 2. La uniformidad de los estudios en cuanto a contenidos, métodos, libros de texto, etc.; 3. La gratuidad; 4. La libertad de los sujetos, centrada en buscar los conocimientos de la forma que fuera.

Con todo, con el Informe Quintana, se ponían las bases de nuestro sistema educativo.

1.1.4. La Ley Moyano de 1857

Si el Informe Quintana ayudó a poner las bases del sistema educativo, la *Ley de Instrucción Pública*, conocida como Ley Moyano de 1857, fue una pieza clave para su consolidación, en el marco de los valores del liberalismo moderado. Fue característico el organigrama piramidal y jerárquico que estableció, colocando un Ministerio de Fomento para atender toda la enseñanza, el cual estaba asistido por un Consejo -asesor- de Instrucción Pública y por un cuerpo de Inspección, dedicado al control, seguimiento y ejecución.

Sabías que...



La Ley Moyano estuvo vigente durante más de 100 años y aunque se elevaron algunos cambios y ciertas reformas en los planes de estudio y en los distintos niveles educativos, sin embargo, la estructura institucional que se plasmó en la ley de 1857, permanecerá invariable hasta 1970, con la nueva Ley General de Educación.

Destacamos de esta ley los siguientes rasgos más relevantes (Sevilla, 2007):

1. La gratuidad relativa para la enseñanza primaria; 2. Financiación y configuración desigual de la enseñanza; 3. Centralización; 4. Uniformidad y libertad de enseñanza limitada; 5. Secularización de la enseñanza. Con ella se organizó definitivamente el sistema educativo en tres niveles: primaria, secundaria y superior. Y concretamente, la enseñanza secundaria, comenzó a adquirir una mayor importancia, valorándola como una etapa de preparación de los estudios generales y también de aplicación al ámbito profesional. Curiosamente, como señalan Colom, Domínguez y Sarramona (2011) hay dos aspectos que perduran de la ley hasta ahora, y son:

a) La consideración de la selección y el nombramiento del profesorado público por oposición, procedimiento mediante el cual el docente se convierte en funcionario; b) El nacimiento y estructuración de la administración escolar, por lo que se crea un Ministerio y dentro del mismo, una Dirección General [...] y en provincias, las Juntas Provinciales de educación y también las Juntas de Distrito Universitario. (p.205).

1.1.5. Leyes en la primera mitad del siglo XX

En el ámbito del Bachillerato y en general, en las Enseñanzas Medias, se redactaron diversas leyes que pretendían seguir el modelo del Bachillerato tradicional, pero en el que se incluyeron objetivos que abrieron paso a nuevas tendencias en materia educativa, de enseñanza y en el ámbito profesional. Citamos las siguientes: Ley sobre reforma de la Enseñanza Media de 1938, Ley de Enseñanza Media y Profesional de 1949 y Ley de Ordenación de la Enseñanza Media de 1953.

Sabías que...



“La Ley de 16 de julio de 1949, de «enseñanza media y profesional», creando el llamado bachillerato técnico o laboral, puede ser vista bien como la culminación de la reforma iniciada en 1938, bien como el antecedente de toda una serie de dispositivos establecidos a partir de 1953, con el fin de contener y regular el crecimiento de los efectivos en el bachillerato” (Viñao, 1992, p. 324).

Después de este recorrido por las diversas leyes compartimos con Moya y Luengo (2021) “que los sistemas educativos son construcciones sociales realizadas a partir de diferentes proyectos [...]”. (p. 15).

1.2. La constitución española de 1978 y las leyes educativas de los siglos xx y xxi

1.2.1. La Constitución Española de 1978

La Constitución Española de 1978 abre el camino democrático en nuestro país y contempla una serie de derechos y deberes entre los ciudadanos. Concretamente, el capítulo dedicado a los *derechos fundamentales* incluye entre ellos el derecho a la educación. Con la Constitución de 1978 se establece un modelo de administración descentralizado que conlleva, entre otras cosas, un proceso de transferencia de servicios y competencias en materia educativa a las Comunidades Autónomas.

Legislación



Hay diversos artículos referidos a la educación (por ejemplo, el artículo 16), pero resaltamos el artículo 27 que representa los principios fundamentales de la política educativa de nuestro país.

Según Puelles Benítez (2002), en relación al artículo 27, los representantes políticos muestran un mayor acuerdo en los apartados: 1º, 2º, 4º, 8º y 10º.

1.2.2. Ley General de Educación (LGE, 1970)

Con la publicación el 12 de febrero de 1969 del libro *La educación en España: bases para una política educativa*, conocido como el *Libro Blanco*, por José Luis Villar Palasí, ministro de Educación y Ciencia, se comenzó a fraguar la nueva Ley educativa, *Ley 14/1970, de 4 de agosto, General de Educación y Financiación de la Reforma Educativa*. La Ley General de Educación (LGE) de 1970 atesoró algunos de los elementos característicos de la política de la época, pero, a su vez, supo enriquecerse de los principios más innovadores que surgían de las recomendaciones y propuestas por parte de Europa en materia de reformas educativas y que se venían implementando en otros países en los años sesenta. Todo ello llevó a construir una ley educativa de gran trascendencia y oportunidad para los escolares de varias décadas.

La ley vislumbraba un modelo de escuela comprensiva al establecer una educación general básica, igual y gratuita para todos. El Sistema Escolar se estructura en 4 niveles: Preescolar, Educación General Básica (EGB), Enseñanzas Medias (3 años de Bachillerato más un Curso de Orientación Universitaria (COU)) y la Enseñanza Universitaria. Se amplía la edad de escolarización para la EGB, desde los 6 hasta los 13-14 años y hasta los 15-16 en la Formación Profesional de Primer Grado. Y se establece un sistema educativo centralizado, siendo muy característica la uniformidad de la enseñanza y de los modelos educativos. Algunos elementos significativos de renovación pedagógica fueron: la presencia de los tutores, la aplicación de métodos activos de enseñanza y los nuevos sistemas de evaluación. La formación del profesorado de Secundaria se establece a través del Curso de Adaptación Pedagógica (CAP). Pero, realmente, en la segunda mitad del siglo XX, se produjo una expansión de la educación secundaria en España y se prestó una especial atención a la universalización de su etapa inferior o básica (Tiana, 2013).

1.2.3. Ley Orgánica del Estatuto de Centros Escolares y las Cooperativas de enseñanza de (LOECE, 1980)

Bajo el gobierno de Unión de Centro Democrático (UCD) y siendo ministro de Educación, José Manuel Otero Novas (1979-1980), se promulgó la *Ley Orgánica 5/1980, de 19 de junio, por la que se regula el Estatuto de Centros Escolares*. Esta Ley tuvo un escaso recorrido debido a las circunstancias políticas de la época.

Entre los aspectos más destacados se menciona la creación de los Consejos de Dirección, dando entrada en el centro a otros representantes de la Comunidad Educativa y también adquieren el derecho a establecer un ideario de centro.

1.2.4. Ley Orgánica del Derecho a la Educación (LODE, 1985)

Siendo José María Maravall ministro de Educación (1982-1988) se firmó la *Ley Orgánica 8/1985, de 3 de julio, reguladora del Derecho a la Educación*.

Esta ley, muy centrada en garantizar el derecho a la educación, a la universalidad de la misma y a la consolidación de otros derechos básicos relacionados con la libertad de conciencia, con las convicciones religiosas, con el desarrollo de la personalidad, o la participación en la vida del centro, etc. tuvo gran trascendencia.

Dado el conjunto de logros adquiridos, se le identificó como la Ley que impulsó *la democratización de la enseñanza* en los centros y en la comunidad educativa en general. Con ella se fomentó la participación en el funcionamiento, la organización, así como en la vida colaborativa del centro. Asimismo, en el ámbito de los deberes, se estimuló el respeto a las normas de convivencia en los centros escolares.

La LODE atribuye las competencias educativas al Estado y a las Comunidades Autónomas. Y también fue relevante por varios aspectos: por afianzar la libertad de enseñanza materializada, por ejemplo, en la libertad de crear y de dirigir centros educativos, en optar a la elección de centro, por fomentar una adecuada orientación escolar y profesional, por instituir una nueva estructura de gobierno de los centros, estableciendo los órganos de gobierno colegiados (Consejo Escolar de Centro y Claustro de Profesores) y órganos unipersonales (Director, Secretario, Jefe de Estudios). Precisamente, se eligen, por primera vez, los directores de los centros públicos de manera democrática.

Importante



Con la LODE se puso en marcha una Red de centros que albergaba tres modelos: Centros Públicos, los Centros Concertados (fondos públicos con titularidad privada) y los Centros Privados.

1.2.5. Ley de Ordenación General del Sistema Educativo (LOGSE, 1990)

La *Ley Orgánica 1/1990, de 3 de octubre de 1990, de Ordenación General del Sistema Educativo* se promulgó siendo ministro de Educación y Ciencia, Javier Solana Madariaga (1988-1992).

Fue una Ley de notable vigencia que contribuyó a una reforma global del sistema educativo y que incluyó una reforma curricular desde la etapa de infantil hasta la universidad. Con ella se reordena el Sistema Educativo estableciendo las enseñanzas de régimen general y otras de régimen especial, quedando estructurado con los siguientes niveles: a) Educación Infantil (0-6 años), no obligatoria, b) Educación Primaria (6-12 años) y c) Educación Secundaria, que

contemplaba: la Educación Secundaria Obligatoria ESO (12-16 años), el Bachillerato (16-18 años) y la Formación Profesional. También se regula la educación de personas adultas.

La ley ha sido muy significativa por la ampliación de la obligatoriedad (6-16 años) y la enseñanza gratuita en este período. Pero caben destacar otros elementos, tales como: el *modelo de comprensividad*, implicando una formación universal y común para todos, la inclusión en la Ley de un *título específico sobre la calidad*, dando valor al mismo tiempo a la equidad social, o la presentación de un *modelo de transversalidad* de los procesos educativos. Esta última circunstancia fue muy criticada por ser una innovación para la que no se preparó al profesorado. También se menciona la división de *los contenidos* en conceptuales, procedimentales y actitudinales y la incorporación del cuerpo de *orientadores en la ESO*.

1.2.6. Ley Orgánica de la participación, la evaluación y el gobierno de los centros docentes (LOPEGCE, 1995)

Siendo ministro de Educación y Ciencia, Jerónimo Saavedra Acevedo (1995-1996) se promulgó la *Ley Orgánica 9/1995, de 20 de noviembre, de la participación, la evaluación y el gobierno de los centros docentes*.

Fueron relevantes los siguientes aspectos dentro de la Ley: se regula la organización y se dota de funciones a los órganos de gobierno de los centros públicos, adecuándolos a lo establecido en la LOGSE; se establecen nuevas funciones para los Consejos Escolares; se proporciona una *mayor autonomía a los centros docentes* con una mayor descentralización económica, organizativa y pedagógica; se refuerza la figura del director de centro; se regula la Inspección educativa por parte de la Administración Educativa; se concede gran importancia a la evaluación de los centros educativos, aunque esto crea una cierta suspicacia, considerándola una manera de control del profesorado y, finalmente, se establecen nuevas medidas para garantizar la escolarización del alumnado con necesidades educativas especiales.

1.2.7. Ley Orgánica de las Cualificaciones y de la Formación Profesional (2002)

Con el interés puesto en la formación profesional, tanto por parte del gobierno, de la sociedad en general y también de los agentes sociales y empresarios, fue sancionada esta nueva ley siendo ministra de Educación, Cultura y Deporte, Pilar del Castillo Vera (2000-2004). Entre los elementos más destacados de la ley citamos los dos siguientes: uno, la creación del Sistema Nacional de Cualificaciones y Formación Profesional, así como la constitución de un Catálogo Nacional de Cualificaciones Profesionales en el que se recogen las competencias profesionales. Y dos, se crea una red de centros integrados de FP que incluye a centros que imparten todas las ofertas formativas de FP (las tres FP), *inicial o*

reglada, ocupacional, para los parados, y *continua*, para los trabajadores en activo. De esta forma se pueden compartir los espacios, los Institutos, el personal, los recursos, etc.

1.2.8. *Ley Orgánica de Calidad de la Educación (LOCE, 2002)*

Y de nuevo, con Pilar del Castillo al frente del Ministerio se dicta esta nueva ley, *Ley Orgánica 10/2002, de 23 de diciembre, de Calidad de la Educación*. Su objetivo principal era atender y disminuir los altos índices de fracaso escolar. Bajo el reto de la calidad y de una formación de calidad, se gestó todo su articulado y los razonables deseos que se contemplaban en ella. Destacan también: el valor del esfuerzo personal como garantía de progreso, el alcanzar un sistema de oportunidades para todos, con una configuración flexible adaptada a las diferencias, el reforzar la formación inicial y continua del profesorado, dar una mayor autonomía de los centros, atender a las propuestas de Europa y adoptar iniciativas comunes.

1.2.9. *Ley Orgánica de Educación (LOE, 2006)*

La ministra de Educación y Ciencia Mercedes Cabrera Calvo-Sotelo (2006-2009) fue la responsable de esta *Ley Orgánica 2/2006, de 3 de mayo, de Educación*. Aunque se trata de una Ley extensa, destacamos los siguientes elementos más significativos de la misma: lograr una mayor calidad de la educación y de la equidad, como claves para la igualdad de oportunidades, la inclusión educativa y la no discriminación; apostar por el esfuerzo individual y la motivación del alumnado y alcanzar un mayor reconocimiento social del profesorado. Con todo, se proyecta un modelo de enseñanza que ofrezca una mayor autonomía tanto a nivel organizativo como curricular y competencial por parte del Estado, de las CCAA, las Corporaciones Locales y los centros educativos.

1.2.10. *Ley Orgánica para la Mejora de la Calidad Educativa (LOMCE, 2013)*

Al frente del Ministerio de Educación, Cultura y Deporte se encontraba José Ignacio Wert Ortega (2011-2015) cuando se promulgó la *Ley Orgánica 8/2013, de 9 de diciembre, para la mejora de la calidad educativa*.

Esta ley se construyó atendiendo a varios objetivos, tales como: reducir la elevada tasa de abandono escolar temprano, mejorar los resultados educativos en relación a los criterios internacionales, mejorar la empleabilidad y en esa misma línea, estimular el espíritu emprendedor. Tres son los principales cambios que se introducen en la Ley y que afectan al sistema educativo: Los elementos del currículo quedan definidos en el *Real Decreto 1105/2014, de 26 de diciembre*, por el que se establece el currículo básico de la Educación Secundaria Obligatoria y del Bachillerato; la tipología de asignaturas: troncales, específicas y de libre configuración autonómica y, por último, las evaluaciones externas. Son pruebas

externas que se realizarán en todas las etapas. En Primaria no tendrá efecto académico, pero sí en ESO y Bachillerato. Se puede ver el *Decreto 111/2016, de 14 de junio, por el que se establece la ordenación y el currículo de la ESO en la CCAA*.

1.2.11. Ley Orgánica por la que se modifica la Ley Orgánica de la Educación (LOMLOE, 2020)

La *Ley Orgánica 3/2020, de 29 de diciembre, por la que se modifica la Ley Orgánica 2/2006, de 3 de mayo, de Educación (LOMLOE)* fue proclamada por la ministra de Educación y Formación Profesional, María Isabel Celaá Diéguez (2018-2021).

Legislación



Puede consultar la ley en el siguiente enlace del BOE: <https://bit.ly/3Qr3Wbd>

Ante la diversidad de cambios que añade la LOMLOE, le invitamos a consultar la relación de novedades expuesta por Moya y Luengo (2021, p.17).

También subrayamos a continuación algunas de las aportaciones sugeridas en la ley:

- **Educación en valores cívicos y éticos:** se incluye esta materia en el **tercer ciclo de Primaria (5º y 6º)** y en un curso de **ESO**.
- **Repetición de curso:** Se refuerza su carácter excepcional y se impide repetir más de una vez un mismo curso y más de dos en toda la enseñanza obligatoria.
- **Educación Secundaria Obligatoria:** Se elimina la jerarquía entre las materias y se establece la opción: **obligatoria y optativa**.
 - Se recuperan los anteriores **Programas de Diversificación Curricular** en 3º y 4º de la ESO (PDC) orientados a conseguir el título de la ESO.
 - La **Formación de Grado Básico** (antigua formación profesional básica (FPB)) conduce al título de la ESO.
- **Bachillerato:** El Bachillerato se estructura en 3 modalidades: *Ciencias y Tecnología, Artes, Humanidades y Ciencias Sociales*
 - De forma excepcional se puede obtener el título de bachillerato por compensación, es decir, con **una asignatura suspensa**, previo informe favorable del equipo docente. Se permite realizar el bachillerato de forma progresiva en 3 años.

- **Formación Profesional:** Los ciclos formativos de grado básico (anterior FPB) conducen al título de la ESO. Se aporta mayor flexibilidad a la hora de acceder a la FP y se elimina el requisito de edad.
- Se introducen los **programas de segunda oportunidad** para los estudiantes que hayan abandonado tempranamente sus estudios, sin título de ESO.
- En relación a las enseñanzas artísticas resulta destacado el que se establecen diversas **pasarelas de las enseñanzas artísticas profesionales al Bachillerato** (Hernández-Portero y Colás-Bravo, 2022)
- **Una presencia transversal** de: la educación afectivo-sexual, un enfoque de género en la orientación académica y profesional, la defensa del planeta y la protección del medio ambiente, impulsar un pensamiento reflexivo y crítico.

1.3. Mirando hacia el futuro de los estudios secundarios en España

En el ámbito de la Enseñanza Secundaria se han generado nuevos contextos, perspectivas y también competencias docentes que definen nuevos perfiles del profesorado de secundaria. En el siguiente texto se analiza esta realidad.

Ver también...



En este artículo se puede encontrar una mirada amplia hacia el modelo actual del profesorado de secundaria.

Sánchez-Tarazaga, Lucía & Manso, Jesús (2022). Las competencias del profesorado de educación secundaria en España: Evolución del perfil docente en la formación inicial. Archivos Analíticos de Políticas Educativas, 30(8). <https://doi.org/10.14507/epaa.30.5831>

Tareas



PRÁCTICA TEMA 1. ANALIZA EL PREÁMBULO DE LAS LEYES EDUCATIVAS ESPAÑOLAS DE LOS SIGLOS XX Y XXI.

Para esta práctica debe consultar las distintas leyes educativas aprobadas en nuestro país durante los siglos XX y XXI. A lo largo de este tema haremos referencia a cada una de ellas, aunque tan solo indicaremos algunas de las características más significativas de las mismas. Para esta actividad debe profundizar un poco más en el Preámbulo o en la Exposición de Motivos (según cada ley) y realizar un análisis del contenido educativo que se describe en cada caso. Puede realizar un análisis descriptivo u otro comparativo señalando los indicadores más relevantes de cada una, los fines, objetivos, valores, elementos idiosincráticos

que se apuntan en cada preámbulo, etc. Reseñar, especialmente, todas aquellas referencias más específicas que se realicen sobre la etapa de Educación Secundaria, Bachillerato o Formación Profesional (si la hubiera). Además de describir el contenido, realice un análisis fundamentado del mismo.

En el siguiente enlace (en página 10) puede ver una tabla comparativa con diversos indicadores y contenidos referidos al Título Preliminar de las leyes LOMCE y LOMLOE. Este ejemplo puede ser orientativo para realizar el trabajo.

https://www.grupo-sm.com/sites/sm-espana/files/resources/Imagenes/MKT/EN-LA-ESCUELA/DIRECTIVOS/Estructura_y_articulos_de_la_LOE_2006_con_los_cambios_de_la_LOMCE_2013_y_del_proyecto_de_LOMLOE_2020.pdf

2. EL CURRÍCULUM EN LA EDUCACIÓN SECUNDARIA

2.1. Currículum. Concepto. Niveles

Currículum es un término polisémico, la Real Academia Española (RAE) lo define añadiendo *Vitae*, como la "relación de título, honores, cargos, trabajos realizados, datos biográficos, etc., que califican a una persona". En castellano se utiliza la palabra **currículo**, tiene dos acepciones en la RAE: 1. Plan de estudios y 2. Conjunto de estudios y prácticas destinadas a que el alumno desarrolle plenamente sus posibilidades.

Gimeno (2010) repasa la historia del término currículum desde su primera utilización por Cicerón, donde el término se utilizaba para significar carrera. En la Edad Media se compone de una categorización de conocimiento constituido por "trívium" (Gramática, retórica y dialéctica) y "cuadrivium" (Astronomía, geometría, aritmética y música). Desde un principio el concepto de currículum viene ligado a la **selección de contenidos y clasificación de los saberes**, es decir lo que se enseña y lo que se aprende.

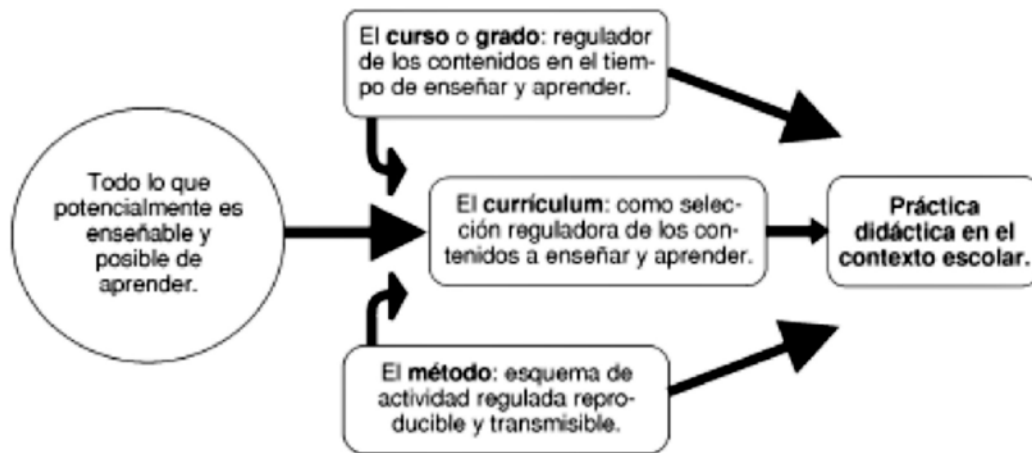


Ilustración 1. El poder regulador de currículum, juntos a otros "inventos". (Gimeno, 2010)

El currículum tiene una doble dimensión: sustantiva y procesual. La primera tiene varios componentes: objetivos, contenidos, recursos y evaluación. Mientras que la dimensión procesual se refiere a procesos que deben ocurrir en la sustantiva, son: planificación, diseminación, adopción, desarrollo, implementación y evaluación. (Bolívar, 2008)

Desde la Ley Orgánica 1/1990, de 3 de octubre, de Ordenación General del Sistema Educativo (LOGSE) se ha ido definiendo el término **currículo** en cada una de las leyes orgánicas que han regulado el sistema educativo.



Legislación

Con respecto a currículo la nueva Ley Orgánica 3/2020, de 29 de diciembre, por la que se modifica la Ley Orgánica 2/2006, de 3 de mayo, de Educación (LOMLOE) recoge en su preámbulo: "Se da una nueva redacción a su definición, sus elementos básicos y la distribución de competencias entre el Gobierno y las Comunidades Autónomas. En esta redacción, se trata de garantizar una estructura del currículo al servicio de una educación inclusiva y acorde con la adquisición de competencias, que valore además la diversidad.

También se asegura una formación común, se garantiza la homologación de los títulos, se encomienda al Gobierno la fijación de los objetivos, las competencias, los contenidos y los criterios de evaluación de los aspectos básicos del currículo, que en conjunto constituyen lo que se conoce como enseñanzas mínimas, y a las Administraciones educativas el establecimiento del currículo de las distintas enseñanzas."

2.1.1. Niveles

Varios investigadores hacen una categorización de los **diferentes niveles del currículum** que reflejan como el currículum es modulado o reconstruido por los agentes que intervienen en el proceso de enseñanza y aprendizaje.

En la siguiente ilustración se muestra los niveles curriculares propuestos por Gimeno (2007) al ser uno de los más popularizados en ámbito educativo.

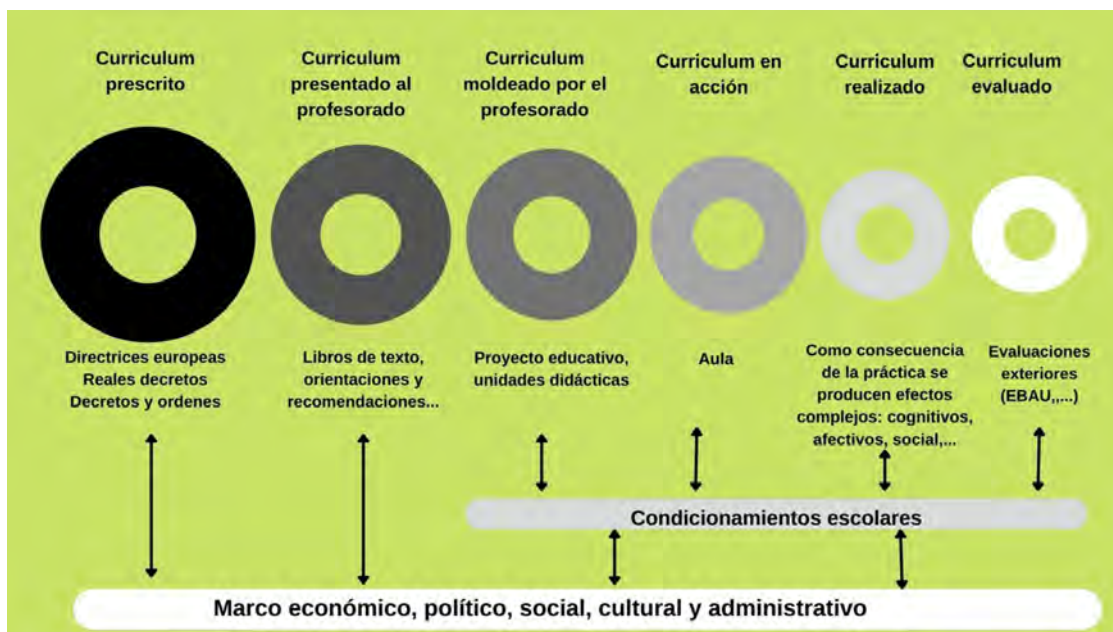


Ilustración 2. Niveles curriculares extraído de Gimeno (2007). Elaboración propia.

La Ley Orgánica y los Reales Decretos de Educación Secundaria Obligatoria y Bachillerato que la desarrollan establecen que los centros educativos en el ámbito de su autonomía pedagógica, desarrollarán y completarán, en su caso, el currículo establecido por las administraciones educativas, y ésta concreción formará parte del proyecto educativo. En el caso del bachillerato impulsarán y desarrollarán los principios, objetivos y metodología propios de un aprendizaje competencial orientado al ejercicio de una ciudadanía activa.

En resumen



El currículum prescrito posibilita a los centros educativos, dentro su autonomía pedagógica, la elaboración de modelos abiertos de programación docente, materiales didácticos, la organización de grupos y de materias propias, agrupación en ámbitos, etc. Todos los aspectos son recogidos en el documento de centro educativo o instituto denominado proyecto educativo.

2.2. Marco normativo básico

El currículum como proceso debe dar respuesta al ¿Qué tienen que aprender? ¿Qué vamos a enseñar? ¿Cómo van a aprender? ¿Cómo vamos a enseñar? ¿Cómo evaluar lo aprendido?

Para dar respuesta a estas preguntas se debe planificar previamente dando lugar a tres niveles de concreción curricular.

- **Primer nivel:** Le corresponde a la administración educativa con el desarrollo de la normativa, se trata del denominado **diseño curricular base** (Ley Orgánica, Reales Decretos, Decretos autonómicos y Ordenes Autonómicas)
- **Segundo nivel:** Son los centros educativos los encargados **de adaptar el diseño curricular base a su contexto mediante el proyecto educativo** y las programaciones de departamento el currículo.
- **Tercer nivel:** Es la adaptación al aula, se denomina **programación de aula o unidades didácticas**.

En el diseño curricular de base el Parlamento aprueba la Ley Orgánica que ordena el sistema educativo español. Previamente hacemos referencia a nuestra norma fundamental la **Constitución Española de 1978**, que recoge **el derecho a la educación de todos y todas** (Título I, Capítulo Segundo, Sección 1ª De los derechos fundamentales y de las libertades públicas, artículo 27)

Legislación



Artículo 27. De la Constitución Española:

- 1. Todos tienen el derecho a la educación. Se reconoce la libertad de enseñanza.
- 2. La educación tendrá por objeto el pleno desarrollo de la personalidad humana en el respeto a los principios democráticos de convivencia y a los derechos y libertades fundamentales.
- 3. Los poderes públicos garantizan el derecho que asiste a los padres para que sus hijos reciban la formación religiosa y moral que esté de acuerdo con sus propias convicciones.
- 4. La enseñanza básica es obligatoria y gratuita.

Importante



Nuestro actual sistema educativo está regulado por dos Leyes Orgánicas: Ley Orgánica 2/2006, de 3 de mayo, de Educación (LOE) y Ley Orgánica 3/2020, 29 de diciembre, por la que se modifica la Ley Orgánica, 2/2006, de 3 de mayo, de Educación. (LOMLOE)

La LOMLOE modifica la LOE y deroga la Ley Orgánica 8/2013, de 9 de diciembre, para la mejora de la calidad educativa (LOMCE)

En la ilustración 3 se muestra un resumen del **marco general del sistema educativo español** reglamentado por la LOMLOE y elaborado por la Consejería de Desarrollo educativo y Formación Profesional de la Junta de Andalucía.

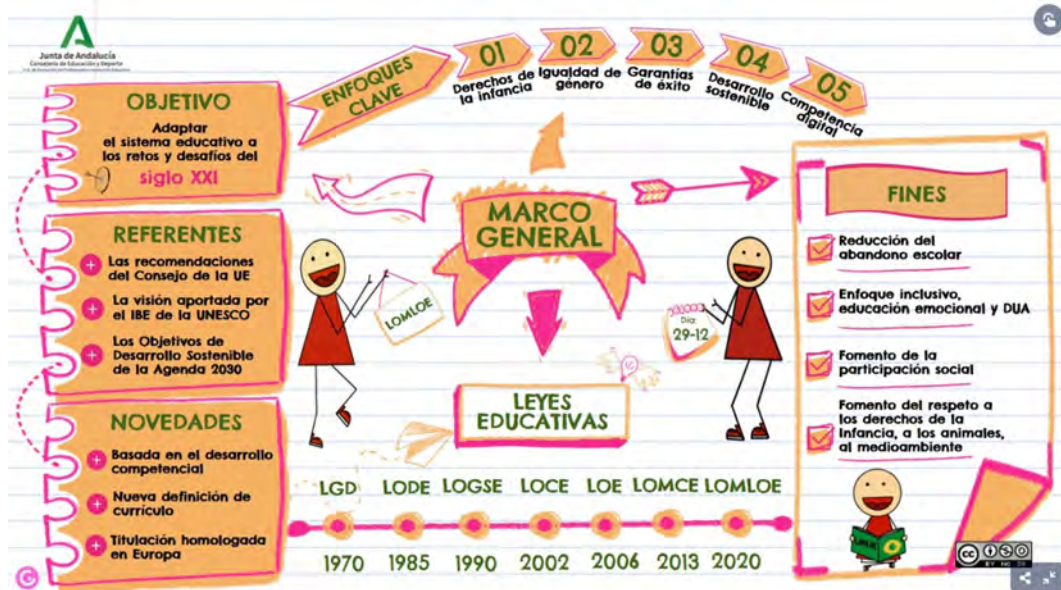


Ilustración 3. Marco general de la LOMLOE. Consejería de Educación y Deporte. <https://view.genial.ly/62679c55f303ef001304c4fe/presentation-modulo-1-marco-general>

2.2.1. Educación Secundaria Obligatoria

Las leyes son desarrolladas por el Gobierno de España mediante Reales Decretos y por cada Comunidad Autónoma en el ámbito de sus competencias. Así para cada etapa educativa existe un Real Decreto y su correspondiente normativa autonómica, dependiendo de la Comunidad Autónoma donde se lleve a cabo la planificación.

La Educación Secundaria Obligatoria (ESO) viene regulada a nivel estatal por el **Real Decreto 217/2022, de 29 de marzo, por el que se establece la ordenación y las enseñanzas mínimas de la Educación Secundaria Obligatoria.**

Los ciclos formativos de grado básico son considerados como educación secundaria obligatoria y básica. El Real Decreto 217/2022 regula en su Anexo V estas enseñanzas mínimas de los ámbitos: a) Ciencias aplicadas y b) Comunicación y ciencias sociales. El resto de materias a impartir se denominan módulos y están reguladas por diferentes Reales Decretos.

El Ministerio de Educación y Formación Profesional ha creado un portal donde reúne toda la información del sistema educativo español y la normativa vigente tanto estatal como autonómica.

Ver también...



Portal del Ministerio de Educación y Formación Profesional sobre el sistema educativo: <https://educagob.educacionyfp.gob.es/inicio.html>

2.2.2. Educación secundaria postobligatoria

La enseñanza secundaria postobligatoria está formada por el Bachillerato y los Ciclos Formativos de Grado Medio.

El bachillerato está reglamentado a nivel estatal por el **Real Decreto 243/2022, de 5 de abril, por el que se establecen la ordenación y las enseñanzas mínimas de Bachillerato.**

Los ciclos formativos no están regulados por un Real Decreto en su conjunto, **cada ciclo formativo de grado medio o grado superior está reglamentado por su propio Real Decreto**, y es desarrollado a nivel de Comunidad Autónoma.

Ejemplo



¿Qué normas regula el título de Técnico en Guía en el Medio Natural y de tiempo Libre?

Pasos a seguir:

1º Entrar en el portal del Ministerio de Educación y Formación Profesional: <https://www.todoFP.es>

En el portal se puede acceder mediante Títulos de FP dentro de la opción "qué estudiar".

Al denominarse Técnico se trata de una titulación de grado medio, en el caso de emplazarse Técnico Superior se trataría de una titulación de grado superior.

2º Seleccionar titulaciones por niveles, se desplegará una página con las cuatro opciones disponibles: Grado Básico, Grado Medio, Grado Superior y Cursos de Especialización.

3º Clicar en grado medio, se despliega una tabla con todas las familias profesionales, titulaciones de grado medio, Real Decreto que lo regula, el currículo del Ministerio, un mapa de España donde encontrar el desarrollo curricular en la Comunidades Autónomas que lo han implantado.

4º Clicar en BOE.

Repuesta a la pregunta: Real Decreto 402/2020, de 25 de febrero, por el que se establece el título de Técnico en Guía en el medio natural y de tiempo libre y se fijan los aspectos básicos del currículo.

Los **Ciclos Formativos de Grado Superior** forman parte de la **Educación Superior**, son impartidos en los Institutos de Educación Secundaria (IES), Centros Integrados de Formación Profesional (CIFP) y centros privados autorizados por las administraciones educativas.

2.2.3. Desarrollo de la normativa en cada Comunidad Autónoma

Todas las Comunidades Autónomas tienen transferidas las competencias en materia de educación, excepto las ciudades autónomas de Ceuta y Melilla cuya regulación la realiza el Ministerios de Educación y Formación Profesional.

La LOMLOE recoge que cada Comunidad Autónoma tiene que desarrollar en el ámbito de sus competencias, el 50% del currículo si tiene lengua cooficial o el 40% si no la tiene.

En estos momentos nos encontramos en la implantación y desarrollo de esta nueva legislación. Por el momento no hay desarrollo legislativo de Secundaria en la mayor parte de las Comunidad Autónomas. No obstante, se puede acceder al portal "Educagob" para ir consultando la normativa por Comunidades Autónomas, o bien accediendo al portal de educación de cada comunidad que podemos encontrar en este portal.

2.3. Principios y objetivos de la educación secundaria

La LOMLOE recoge en su artículo uno los principios generales y en el artículo dos los fines del sistema educativo español. También se establecen los **principios generales, pedagógicos y objetivos** de la Educación Secundaria Obligatoria y el Bachillerato.

Los Reales Decretos que regulan cada etapa educativa: Educación Secundaria Obligatoria y el Bachillerato establecen entre otros, los principios pedagógicos. En la siguiente tabla se muestra un resumen.

Principios pedagógicos	
<p>ESO Artículo 6 del RD 147/2022</p>	<p>Los centros elaborarán sus propuestas pedagógicas:</p> <ul style="list-style-type: none"> • Teniendo en cuenta los diferentes ritmos de aprendizaje. • Promoviendo el trabajo en equipo. • Prestando una especial atención a la adquisición y el desarrollo de las competencias establecidas en el Perfil de salida al término de la enseñanza básica (primaria, ESO y Ciclos Formativos de Grado Básico). • Fomentando la correcta expresión oral y escrita y el uso de las matemáticas. • Promoviendo el hábito de la lectura, dedicando un tiempo en todas las materias. • Dedicando un tiempo del horario lectivo a la realización de proyectos significativos y relevantes, y a la resolución colaborativa de problemas. • En los primeros cursos de la etapa, los profesores con la debida cualificación podrán impartir más de una materia al mismo grupo de alumnos/as.
<p>Bachillerato Artículo 6 del RD243/2022</p>	<p>Las actividades educativas en el Bachillerato favorecerán: La capacidad del alumnado para aprender por sí mismo.</p> <ul style="list-style-type: none"> • Trabajar en equipo. • Aplicar los métodos de investigación apropiados. • Prestar especial atención a la orientación educativa y profesional del alumnado incorporando la perspectiva de género. • Desarrollar actividades que estimulen el interés y el hábito de lectura y capacidad de expresarse correctamente en público. • Se prestará especial atención al alumnado con necesidad específica de apoyo educativo mediante alternativas organizativas y metodológicas y medidas de atención a la diversidad. • Las lenguas oficiales se utilizarán solo como apoyo en el proceso de aprendizaje de las lenguas extranjeras. En dicho proceso se priorizarán la comprensión, la expresión y la interacción oral.

Tabla 2. Principios pedagógicos de cada etapa educativa. Elaboración propia.

Referencias

Material visual del curso a distancia del profesorado realizado por la Consejería de Desarrollo educativo y Formación Profesional.

Los objetivos de la Educación Secundaria Obligatoria **son logros** que se espera que el alumnado haya alcanzado al finalizar la etapa y cuya consecución está vinculada a la **adquisición de las competencias clave**. En la siguiente presentación puedes leer los objetivos de esta etapa. Clicar sobre la imagen, o bien en el enlace al pie de la misma.




Ilustración 4 . Objetivos de la Educación Secundaria Obligatoria recogidos en el RD. Elaboración propia. <https://view.genial.ly/630f0397d41e430010e0389b>

En el Bachillerato que se establece los objetivos que se presentan en el siguiente enlace.



Ilustración 5. Objetivos del bachillerato. Elaboración propia. <https://view.genial.ly/630f0a67846b4700176aaffd>

2.4. Elementos del currículo

La LOMLOE en su artículo 6.1 "entiende por currículo el conjunto de objetivos, competencias, contenidos, métodos pedagógicos y criterios de evaluación de cada una de las enseñanzas reguladas en la presente Ley.

En el caso de la enseñanzas de formación profesional se considerarán parte del currículo los resultados de aprendizaje."

Los Reales Decretos que regulan la Secundaria Obligatoria y el Bachillerato recogen como elementos curriculares los siguientes:

- Objetivos
- Competencias clave
- Competencias específicas
- Criterios de evaluación
- Saberes básicos
- Situaciones de aprendizaje
- Perfiles de salida
- Principios pedagógicos

En la ilustración 4 puedes ampliar su contenido accediendo al panel interactivo que ha realizado la Consejería de Desarrollo Educativo y Formación Profesional de la Junta de Andalucía, o bien en el enlace que se encuentra al pie de la imagen.

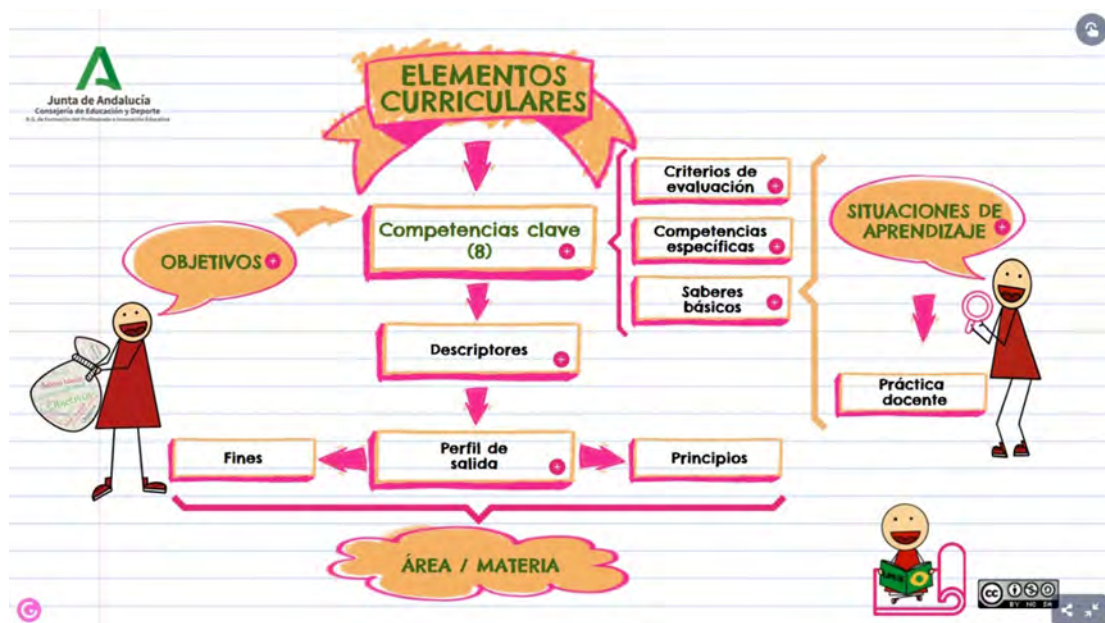


Ilustración 6. Elementos curriculares. Consejería de Educación y Deporte. Junta de Andalucía. <https://view.genial.ly/62679c60f303ef001304c545/presentation-modulo-2-elementos-curriculares>

En el caso de la **Formación Profesional**, además se tienen en cuenta las competencias profesionales, sociales y personales, y los **resultados de aprendizaje** de cada módulo profesional.

Por consiguiente, para la formación profesional los elementos curriculares son los siguientes:

- Objetivos
- Competencias profesionales, personales y sociales
- Resultados de aprendizaje
- Criterios de evaluación
- Contenidos básicos
- Actividades profesionales asociadas o Situaciones de aprendizaje
- Líneas de actuación en el proceso de enseñanza y aprendizaje

3. LA ORGANIZACIÓN DE UN INSTITUTO DE ENSEÑANZA SECUNDARIA

3.1. El centro de secundaria en el sistema educativo español

El sistema educativo español, como ya explica en la Unidad 1, está regulado por la Ley Orgánica 3/2020, de 29 de diciembre, por la que se modifica la Ley Orgánica 2/2006, de 3 de mayo, de Educación, conocida como LOMLOE (Ley Orgánica que Modifica la LOE). En ella se establece, en su artículo 3, que la educación básica, además de la educación primaria, incluye la Educación Secundaria obligatoria y los Ciclos formativos de Grado Básico. Por su parte, la Educación secundaria posobligatoria, incluye el Formación Profesional de Grado Medio, junto con el Bachillerato, las enseñanzas artísticas profesionales y las enseñanzas deportivas de grado medio.

La enseñanza secundaria, tanto la obligatoria como la posobligatoria, se desarrolla en los **Institutos de Educación Secundaria**. Cuando solo ofrecen enseñanzas de formación profesional se denominan **Institutos de Formación Profesional**. Se denominan **Centros Integrados** cuando impartan todas las ofertas formativas de Formación profesional. En este caso, cada administración educativa es responsable de hacer una oferta suficiente, diversificada y adaptada al contexto, de estos ciclos formativos, de forma que se garantice el derecho a la libre elección de los estudios, el mejor aprovechamiento de los recursos del entorno y el “principio de economía y eficiencia de los servicios públicos” (Art. 109 de la LOMLOE).

Definición



Un centro educativo es una organización en tanto que supone la existencia de unas metas definidas, unas tareas y competencias bien delimitadas y una distribución de estas entre los distintos participantes.

El centro educativo supone la unidad organizativa en la que se concretan las finalidades y objetivos del sistema educativo, en alguno de sus niveles o ámbitos de actuación. En este sentido es importante considerar el carácter global del centro y su configuración como un todo, y no como la suma de sus diferentes componentes. En este sentido la legislación reconoce, por un lado, su dependencia en relación con la planificación general del sistema y la necesidad de cubrir el derecho a la educación de todo el alumnado en las mejores condiciones, así como asegurando la participación efectiva de los sectores afectados (profesorado, alumnado y familias, principalmente).

Por otro lado, se reconoce la **autonomía** de los centros para lograr el desarrollo efectivo de su actividad educativa y el ejercicio de este derecho a la educación. Para ello tienen capacidad de planificar sus proyectos educativos propios y su propuesta de organización, una vez que hayan sido convenientemente evaluados y valorados por la Administración Educativa.

Importante



Los centros, en el ejercicio de su autonomía, pueden adoptar experimentaciones, innovaciones pedagógicas, programas educativos, planes de trabajo, formas de organización, normas de convivencia o ampliación del calendario escolar o del horario lectivo de ámbitos, áreas o materias, en los términos que establezcan las Administraciones educativas y dentro de las posibilidades que permita la normativa aplicable, incluida la laboral, sin que, en ningún caso, suponga discriminación de ningún tipo, ni se impongan aportaciones a las familias ni exigencias para las Administraciones educativas (LOMLOE, Art. 120, apartado 4)

3.2. Estructura Organizativa de un Centro de Secundaria.

Todo centro educativo se organiza de acuerdo con las condiciones previstas en la legislación vigente, las cuales tiene que desarrollar en el ejercicio de su autonomía. En este sentido podemos diferenciar entre lo que podemos denominar los documentos de Gestión y la Estructura de Gestión. Los primeros deben definir los objetivos y finalidades del centro, definiendo su identidad y su carácter propio, mientras que el segundo se compone de los órganos encargados de desarrollar lo establecido en estos documentos. Dentro del marco común, cada centro puede desarrollar un modelo propio de gestión, estableciendo los mecanismos y herramientas que estime oportunos.

3.2.1. Documentos de Gestión

Los diferentes documentos que definen el sentido propio de un centro y que orientan su gestión se agrupan en lo que se conoce como Plan de Centro. Este se compone a su vez del Proyecto Educativo, El Reglamento de Régimen Interno y el Proyecto de Dirección. Estos definen la identidad y el funcionamiento del centro, deben ser públicos y estar a disposición de la comunidad educativa.

3.2.1.1. El proyecto educativo

Viene regulado en el artículo 121 de la LOMLOE, y recoge los valores, los fines y las prioridades de actuación. Es aprobado por el Consejo Escolar y en él se define el conjunto de dimensiones que constituyen la actividad de un centro

educativo. Debe incorporar la concreción de los currículos establecidos por la Administración Educativa, que son aprobados por el Claustro. El Consejo Escolar no interviene en este aspecto ya que corresponde en exclusiva a la competencia pedagógica del profesorado.

Definición



El proyecto educativo es el que otorga la Identidad de un centro y se tiene que elaborar teniendo en cuenta las características del entorno social, económico y cultural del centro.

En su definición de la identidad del centro el proyecto educativo debe incluir el fomento de metodologías orientadas hacia la ciudadanía activa, así como incorporar los valores relativos a la igualdad de trato y la no discriminación y la prevención de la violencia contra las niñas y las mujeres. Para ello desarrollará las medidas que consideren más oportunas para la consecución de los mismos.

Entre los fines del centro también se deben incorporar los valores relativos al respeto al medio ambiente y las medidas orientadas a un uso adecuado de los recursos respetuoso con la naturaleza y el ahorro energético, así como las medidas para la inclusión efectiva de todo el alumnado, independientemente de sus condiciones físicas, intelectuales, étnicas, sociales o de género.

El proyecto educativo recoge las siguientes cuestiones:

- Las líneas generales de acción pedagógica, con especial interés en fomentar las metodologías activas y las innovaciones pedagógicas.
- Coordinación y concreción de los contenidos curriculares, así como el tratamiento transversal en las áreas, materias o módulos de la educación en valores y otras enseñanzas
- Plan de Orientación y Acción Tutorial.
- Propuesta de actuación en las medidas de Atención a la diversidad del alumnado
- Un plan de convivencia orientado a prevenir las conductas que pongan en riesgo el clima del centro. Este Plan incluye las normas de convivencia, tanto a nivel general como específicos de cada aula, así como las medidas de corrección ante el incumplimiento de las mismas.
- Un plan de mejora que se revisará periódicamente que tendrá en cuenta los procesos de evaluación del alumnado y del propio centro y proponga las acciones necesarias para mejorar los resultados educativos y la compensación de los déficits y carencias del alumnado, especialmente en el ámbito de la competencia lingüística.
- Un plan de formación del profesorado.

- La organización del tiempo, incluyendo los programas de intervención en el tiempo extraescolar, tanto las promovidas por el propio centro o su profesorado o por otros agentes, especialmente por las AMPAs.
- Los procedimientos de evaluación interna.
- Cualesquiera otros que le sean atribuidos por la Administración Educativa.

3.2.1.2. Reglamento de funcionamiento interno

Este es uno de los documentos más relevantes del Proyecto de Centro que debe ser aprobado cada año al principio de cada curso. El art. 125 de la LOMLOE establece que debe recoger todos los aspectos relativos a la organización y funcionamiento del centro, incluidos los proyectos, el currículo, las normas y todos los planes de actuación acordados y aprobados. Debe contemplar, igualmente, las directrices que cada curso académico, las diferentes Consejerías de Educación elaboran sobre la organización de la docencia, sin menoscabo del ejercicio de la autonomía de cada centro.

Este Reglamento deberá incorporar, entre otras cosas, los diferentes cauces de participación de los miembros de la comunidad educativa, la organización de los espacios, instalaciones y recursos materiales del centro, la organización del profesorado en las actividades de vigilancia y supervisión del alumnado, junto con los periodos de salida y entrada de clase.

3.2.1.3. El proyecto de gestión

Este documento representa el ejercicio de la autonomía del centro, en tanto que establece el uso de los recursos del centro, y la elaboración del presupuesto, con las prioridades para el desarrollo de las necesidades específicas en cada caso, debiendo rendir cuentas ante la administración educativa.

Importante



Artículo 123. Proyecto de gestión de los centros públicos.

1. Los centros públicos que impartan enseñanzas reguladas por la presente Ley dispondrán de autonomía en su gestión económica de acuerdo con la normativa establecida en la presente Ley así como en la que determine cada Administración educativa.

De acuerdo con esto, las administraciones autonómicas podrán delegar en los centros la contratación de obras, servicios y suministros de acuerdo con las regulaciones en cada caso, para el proceso de contratación, realización y justificación del gasto. Esto incluye la contratación de personal para los distintos puestos de trabajo del centro.

3.2.2. Estructura de Gestión

La gestión de un centro está compuesta por los órganos colegiados de gobierno y coordinación docente y el equipo de dirección, que tiene carácter unipersonal. También podemos incluir las comisiones de funcionamiento del centro, de carácter preceptivo, junto a otras que cada centro pueda instituir autónomamente. Por último, es necesario contar con las familias y el entorno en la gestión del centro, garantizando la participación de toda la comunidad educativa en la toma de decisiones.

Definición



Haciendo un paralelismo con la estructura política del Estado, el Consejo Escolar sería equivalente al Poder Legislativo (El Parlamento), el equipo de dirección sería el Poder Ejecutivo (El Consejo de Ministros). El Claustro, por otra parte, sería el cuerpo de profesionales que desarrolla las decisiones del Ejecutivo y el Legislativo, con competencias técnico-pedagógicas.

3.2.2.1. Órganos colegiados de gestión y coordinación docente: Consejo Escolar, Claustro de profesorado y otros órganos

Los órganos colegiados principales son el Consejo Escolar y el Claustro de Profesorado. En el primero está representada toda la comunidad educativa (profesorado, familias, alumnado, personal de administración y representantes del entorno) en los porcentajes establecidos por la legislación, mientras que el segundo está compuesto por el conjunto de docentes que están adscritos al centro.

Consejo Escolar (CE). Está presidido por el Director/a del Centro y está compuesto por: El Jefe o Jefa de Estudios, un representante del Ayuntamiento al que pertenezca el centro, un número de profesoras y profesores que no puede ser inferior a un tercio del total del CE, elegidos por el Claustro y en representación del mismo, un número de padres o madres y alumnas o alumnos que no podrá ser inferior a un tercio del total de componentes, elegidos por sus respectivos estamentos, un o una representante del Personal de Administración y Servicios, y el Secretario o Secretaria, que actuará a su vez como Secretario del Consejo, con Voz pero sin voto.

Uno de los representantes de las familias será designado por la Asociación de Padres y Madres más representativa del centro. Por otro lado, el alumnado podrá participar a partir de primero de ESO, pero para la elección o cese de la dirección no podrá participar el alumnado del primer ciclo. Por último, en los centros que imparten formación profesional, la administración regulará la incorporación de un representante propuesto por las organizaciones empresariales o instituciones laborales presentes.

Entre las principales competencias del Consejo Escolar está Aprobar los proyectos, normas de funcionamiento y la programación anual del centro. Participar en el proceso de selección de la dirección y proponer, en su caso, su revocación, promover las medidas adecuadas para la inclusión, la igualdad efectiva, la convivencia y el reconocimiento y protección de los derechos de la infancia. Igualmente debe conocer las conductas contrarias a la convivencia y aplicar las medidas correctoras correspondientes. En general, le corresponde conocer y aprobar todas las cuestiones relativas a la vida del centro, su gestión y su funcionamiento.

Claustro de profesorado. Está presidido por el director o directora e integrado por la totalidad de docentes que prestan servicio en el centro. Sus funciones se sitúan en el ámbito de la gestión pedagógica del centro, siendo de su responsabilidad la aprobación y evaluar la concreción del currículo y el conjunto de aspectos educativos de la programación general anual. Igualmente le corresponde presentar propuestas al Consejo Escolar en el conjunto de acciones a aprobar por este, así como elegir a sus representantes en el mismo y estar informado de las diferentes acciones.

El Claustro de profesores es el órgano propio de participación de los profesores en el gobierno del centro y tiene la responsabilidad de planificar, coordinar, informar y, en su caso, decidir sobre todos los aspectos educativos del centro

Otros órganos de coordinación docente. De cara al desarrollo de la actividad de enseñanza, podemos también hablar de la organización del trabajo docente. Esto tiene dos dimensiones: una vertical, que organiza la docencia a lo largo de los diferentes cursos, para una misma material o conjuntos de materias agrupadas en un departamento de coordinación docente, y otra horizontal, que gestiona la enseñanza en cada uno de los diferentes niveles educativos.

3.2.2.2. Equipo directivo

La dirección de centros en el sistema educativo español se plantea en la doble orientación administrativa y pedagógica. Se articula, por tanto, la responsabilidad institucional con el liderazgo pedagógico. Está integrado por el director o directora, el jefe o jefa de estudios y el secretario o secretaria y cuantos determine la Administración educativa. El director es seleccionado de acuerdo con el procedimiento establecido en la norma, mientras que los demás cargos son propuestos por el director o directora de entre el profesorado adscrito al centro.

Importante



La selección y nombramiento de directores de los centros públicos se efectuará mediante concurso de méritos entre profesores y profesoras funcionarios de carrera que impartan alguna de las enseñanzas encomendadas al centro.

Los requisitos para ser candidato a la dirección del centro, según la normativa actual, son: Tener 5 años de antigüedad como funcionario de carrera, habiendo ejercido la docencia durante 5 años mínimo en algunas de las enseñanzas que se ofertan en el centro al que opta. Debe presentar, igualmente, un proyecto de dirección, del que informará al consejo escolar y al claustro.

Las funciones de la dirección, de acuerdo con su doble orientación, se focalizan en dirigir y coordinar las actividades del centro y ejercer la dirección pedagógica. Igualmente es responsable de cumplir con el plan anual y el proyecto de gestión del centro, y cumplir y hacer cumplir la normativa vigente.

3.2.2.3. Comisiones de funcionamiento del centro

Para el cumplimiento del Proyecto educativo del centro se establecerán comisiones específicas. En concreto se deberán constituir: la comisión de convivencia, al comisión de economía y la comisión de coordinación pedagógica

3.2.2.4. Participación de las familias y el entorno

Por último, el centro educativo debe gestionar la implicación de las familias, la comunidad educativa y las relaciones con el entorno, como un componente esencial de su actividad. La acción educativa es una actividad compleja que afecta a toda la sociedad, por lo que el entorno más inmediato debe incorporarse a la vida y a la actividad de un centro educativo.

Tareas



Las webs de los Institutos de Educación Secundaria cumplen con la obligación de publicación del proyecto educativo del centro. Igualmente suelen estar publicados los diferentes documentos de gestión del centro que han sido presentados en esta Unidad. Seleccionar la Web de un centro que imparta enseñanzas de formación profesional. Debéis buscar estos documentos y hacer una valoración de los mismos, de acuerdo a las cuestiones que se han planteado. En concreto, sugiero las siguientes cuestiones:

- Analiza los principios y fines del centro y valora su sentido educativo.
- Valora de qué forma se ejerce la autonomía del centro. Que elementos son propios, como se adapta al entorno en el que se ubica, qué responsabilidades propias asume, etc.
- Revisa los órganos de gestión y su aportación al funcionamiento del centro.
- Qué otros componentes se muestran que van más allá de lo explicado en la unidad.
- Cualquier otra cuestión que consideres relevante

4. LA ORGANIZACIÓN Y GESTIÓN DEL AULA EN EDUCACIÓN SECUNDARIA

4.1. Agrupamientos del alumnado

La organización de un centro implica, en primera instancia la gestión del alumnado y la forma como se agrupa para el desarrollo de la docencia. Más allá de que tradicionalmente la enseñanza se ha organizado por niveles que se corresponden con la edad, las formas en que esto puede tener lugar son variadas y corresponden a diferentes formas de entender la enseñanza y las diferentes etapas en que está organizada en el sistema educativo actual. En infantil los criterios deben estar más centrados en la globalización del aprendizaje y la socialización del alumnado; en primaria, por su parte, se deben focalizar sobre las actividades a realizar, los proyectos de aprendizaje o la distribución de tareas. La secundaria, por su parte, requiere formatos más centrados en la diferenciación curricular y la especialización disciplinar, sin que ello implique dejar aparte criterios relacionados con la dimensión social, afectiva, relacional, etc.

En cualquier caso, este tema nos remite a la dimensión social del aprendizaje y a la necesidad de considerar las condiciones que se generan de acuerdo con como organizamos el alumnado. En primer lugar, establece relaciones con los adultos, como referentes de su actuación en la actividad escolar. En segundo lugar, se generan vínculos y relaciones entre los grupos de pares, generando posibilidades diferentes, expectativas variadas o formas de vincularse con el currículum. En este sentido, adelantando cuestiones, un agrupamiento homogéneo empobrece las relaciones, por lo que aboca al alumnado a unas condiciones menos estimulantes; mientras que un agrupamiento heterogéneo, en sus diferentes posibilidades, abre posibilidades. No obstante, el aprendizaje nace de las experiencias. Experiencias más restringidas limitan las posibilidades de aquel, mientras que una mayor diversidad las abre y las potencia.

Importante



El aprendizaje siempre es social. Esto es, siempre acontece en el marco de las relaciones que se establecen entre los sujetos. Como organicemos el agrupamiento del alumnado crea condiciones diferentes para el aprendizaje.

Podemos distinguir dos dimensiones a tener en cuenta en relación al agrupamiento. Primero, el modo como el centro educativo distribuye a su alumnado organizando los grupos de docencia, su distribución en los mismos, el modo como entender las actividades y la coordinación docente, etc. Segundo, una vez cons-

tituidos los grupos, sean estos de acuerdo con el modelo que sea, de qué forma se organizan las actividades docentes con relación a la actividad del alumnado.

Atendiendo a la primera, el sistema educativo español sigue el modelo de **escuela graduada**. Este modelo fue ganando terreno hasta hacerse hegemónico, a lo largo del siglo XX. No se trata, por tanto, de algo que ha sido así desde siempre, sino como producto del avance de los modelos técnico-racionales de organización del trabajo educativo. Se basa, así, en un principio de organización racional burocrática que distribuye al alumnado en grupos homogéneos, normalmente por edad y/o nivel educativo, a cargo de un solo maestro, que maneja un número más o menos elevado de alumnado. Va de la mano de una idea de currículum gradual y prescrito, con evaluaciones para la promoción. Esto es, todo el alumnado aprende lo mismo al mismo ritmo. Entra, por tanto, en la lógica de la división del trabajo.

Su avance ha tenido lugar a costa de modelos más flexibles, como la escuela unitaria, o los agrupamientos por proyectos educativos, presentes en el Movimiento de Escuela Nueva, que actualmente se está recuperando en algunas propuestas educativas, amparadas, en este momento, por la actual LOMLOE.

Implica, además, una organización del espacio y el pertinente, con aulas diferenciadas e independientes y horarios estructurados y segregados por materias. Igualmente, requiere la aparición de aulas especiales para atender el alumnado con dificultades para desenvolverse en los estándares establecidos. La enseñanza secundaria, con un currículum muy estructurado y segregado por materias, dentro del sistema educativo es el que más tiende a la pervivencia de este modelo, en tanto que representa en mayor grado la propuesta técnica y racional del currículum.

Las formas de distribución de la graduación pueden ser diversas. En su mayor parte se mueven en torno a la homogeneidad de un tipo u otro. Como ya hemos dicho, de base el agrupamiento es etario y por niveles educativos. A partir de aquí podemos hablar de diferentes posibilidades, en la forma de organizar los grupos en cada curso: Aleatoriamente, por orden alfabético, por cuestiones de género (mixto o segregado), por rendimiento académico, por origen social, ... La actual normativa en la mayoría de las comunidades no recomienda, o directamente prohíbe, el agrupamiento por rendimiento académico, si bien este fue bastante popular en otros momentos.

En enseñanza secundaria, especialmente en los cursos superiores, el criterio más utilizado está con relación a las materias optativas y opcionales, generando diferentes itinerarios y, por consiguiente, una diferenciación entre el alumnado. A menudo, en la cultura escolar y social, esto se asocia a diferentes grados de excelencia del alumnado (ciencias, letras, tecnológicas o formación profesional). Un porcentaje mínimo de centros agrupa a su alumnado buscando una integración equilibrada del alumnado según sus necesidades.

La segunda dimensión tiene que ver con la organización del alumnado dentro de la propia aula. Si bien en Educación Secundaria el **agrupamiento individual** es el más extendido es importante considerar que para conseguir un contexto

de aprendizaje más rico es necesario diversificar los contextos de aprendizaje. Esto significa variar los formatos de trabajo, con actividades que impliquen diferentes tipos de relaciones entre el alumnado. Una mayor variedad de formatos de trabajo permite que cada alumno o cada alumna pueda poner en práctica sus peculiares características, modos de interacción, capacidades, etc.

Los tipos de agrupamiento para la tarea son, además del **individual**, más común, el **pequeño grupo** y el **gran grupo**. Cada uno de ellos debe tener su tiempo y su finalidad, de acuerdo con el tipo de tarea que se quiera realizar. El trabajo en grupo, en cualquier caso, es una estrategia fundamental para fomentar la cooperación, el trabajo autónomo, las relaciones personales, la responsabilidad individual y la solidaridad.

Algunas consideraciones a tener en cuenta en relación al agrupamiento del alumnado para las tareas académicas:

- Hay que atender a la **efectiva inclusión del alumnado** con necesidades y características diferentes. En este sentido es importante huir de los grupos homogéneos y tender a la flexibilidad. Como ya hemos dicho antes, esto supone un enriquecimiento para todas y todos los alumnos y alumnas y mejora las posibilidades de aprendizaje en todos los sentidos.
- Es importante combinar diferentes tipos de agrupamiento de acuerdo con las finalidades de la tarea. Así, la asamblea de clase puede ser una buena estrategia para iniciar un proyecto de trabajo, hacer aflorar los intereses y conocimientos previos del alumnado, despertar el interés por el tema, etc. Por otro lado, también es importante que este grupo grande sea también el receptor de los resultados de los aprendizajes, del intercambio de los productos del trabajo en grupo pequeño, para el diálogo y el intercambio de ideas, etc.
- El trabajo en grupo es fundamental para el desarrollo de los proyectos de aprendizaje, de una forma colaborativa, en el que cada miembro del mismo asuma una responsabilidad concreta en el resultado final. **La suma de esfuerzos multiplica los resultados del aprendizaje.** Los formatos pueden ser diversos: trabajo en talleres, realización de proyectos de trabajo, presentaciones públicas de algunos temas, indagación sobre focos de trabajo, etc. El tamaño de estos grupos dependerá de la tarea y de los objetivos. Pueden ser parejas, para tareas de búsqueda, por ejemplo. Grupos de 4 o 5 miembros, que se considera el tamaño ideal para un trabajo productivo, o algunos más si se trata de preparar una presentación en formatos escénicos, visuales, etc. Cuando se trata de trabajos en formato más estable, por ejemplo, un proyecto educativo, es importante mantener el mismo grupo. Pero también es interesante que los grupos puedan cambiar para actividades más concretas, favoreciendo la interacción entre todo el grupo clase, y el conocimiento de todas y todos.
- Por último, el trabajo individual implica el esfuerzo personal por integrar los diversos aprendizajes, la reflexión pausa y la expresión de los apren-

dizajes propios. También implica elaborar trabajo para aportar al grupo pequeño, hacer búsquedas personales para aportar al trabajo colectivo, de acuerdo con el reparto de responsabilidades, etc.

Importante



La suma de esfuerzos multiplica los resultados del aprendizaje.

4.2. La gestión del espacio y el tiempo

Para llevar adelante estos agrupamientos hay que prever tiempos y espacios adecuados. Si bien el aula es el espacio de referencia, los centros educativos deberían contar con espacios flexibles para la realización de las diferentes tareas en las diferentes modalidades de agrupamiento. Igualmente, se debería contar con una cierta flexibilidad de los horarios para favorecer el desarrollo de las mismas. La cooperación entre diferentes asignaturas, por ejemplo, o los proyectos compartidos por varios docentes, puede ser una buena estrategia para flexibilizar tiempos y espacios. En este sentido la LOMLOE recoge la opción de la organización modular de las asignaturas, que puede ser una buena propuesta para avanzar en este sentido.

El formato convencional que se utiliza en el sistema educativo español es de clase/hora. Esto supone que las asignaturas se reparten a lo largo de la semana, de acuerdo con el número de horas estipulado por la administración educativa para cada una de ellas, en periodos normalmente de 50 minutos. Esto supone también la adscripción a un aula concreta durante ese periodo. Normalmente cada grupo clase ocupa siempre una misma aula. Este formato sigue siendo el producto del pensamiento técnico – administrativo de división del trabajo que reina en el sistema actual. Esto obliga a que toda la actividad de enseñanza se tenga que ajustar a este formato, condicionando el desarrollo de la misma.

Frente a este formato rígido, lineal y monocrónico, se pueden pensar otros formatos que permitan poner en juego agrupamientos diferentes, tal como he planteado antes, así como planear actividades más diversas y complejas. Nada obliga a que haya que secuenciar la enseñanza de este modo, siempre que se cumplan con las horas estipuladas en las regulaciones correspondientes. De hecho, entra dentro de las competencias del centro, en función de su autonomía, la organización del tiempo y del espacio de acuerdo con los proyectos de trabajo que se establezcan. Es importante considerar como esta concepción lineal y homogénea del tiempo supone un obstáculo importante para alumnado con ritmos y necesidades diferentes, por lo que se convierte en un obstáculo para la efectiva inclusión de todas y todos.

Importante



La autonomía de los centros docentes permite planificar el tiempo y el espacio escolar de acuerdo con las actividades formativas que se dispongan, atendiendo a criterios de inclusión, flexibilidad, ritmos de aprendizaje, etc.

La distribución del espacio está íntimamente ligado al tiempo, tal como ya he indicado, ya que ambas organizan el marco de la actividad escolar. No se trata solo de una cuestión administrativa de asignar un aula para cada grupo, sino que son parte de un proyecto educativo, por tanto, con un contenido propio que configura modelos sociales, culturales, económicos y políticos determinados.

En este sentido uno problema que nos encontramos en la arquitectura escolar estándar actual es que está fuertemente estructurada, con distribución de espacios homogéneos, equivalentes y organizados panópticamente. De esta forma, el espacio escolar está más pensado para controlar que para educar. Es responsabilidad del equipo docente reconsiderar el uso del espacio con un criterio educativo y no de mera distribución.

Definición



Panóptico: Término introducido por Foucault para definir la estructura de las instituciones: "el panóptico es una máquina que disocia la pareja ver-ser visto" De esta manera, el individuo que forma parte de la estructura panóptica se sabe en un estado de permanente vigilancia y eso garantiza su pasividad y control de sus movimientos (Foucault, Vigilar y Castigar: 1980).

Inclusive, el interior de la propia aula suele estar pensado con el mismo criterio, con distribución de pupitres orientados hacia la mesa del docente y la pizarra, generando dinámicas de comunicación principalmente unidireccionales. Un trabajo cooperativo, focalizado en proyectos de trabajo, que contemple los tipos de agrupamiento descritos, requiere repensar este espacio, para lo cual la distribución del mobiliario escolar es fundamental. Rompiendo con el modelo tradicional, del alumnado sentado en filas frente a la pizarra, podemos pensar en formatos que favorezcan el diálogo, como la estructura en U, pupitres unidos en grupos de 4 o de 6, distribución por rincones de trabajo para diferentes actividades, etc. Si bien en Educación Infantil y Primaria estas posibilidades están más presentes, en la Educación Secundaria también es posible pensar otras configuraciones de aula, de acuerdo con el tipo de tareas a realizar.

Una mejora de la calidad de los centros de secundaria supone poner en cuestión los modelos tradicionales de organización espacio – temporal y reconocer la relevancia de considerar cuestiones como estas:

- Respeto a la autonomía de los centros y la importancia de un proyecto educativo innovador.
- Pensar en estrategias comunicativas no unidireccionales. El docente se considera colaborador y facilitador en el proceso de construcción del conocimiento, no mero transmisor.
- Pensar en un currículum flexible centrado en la actividad de aprendizaje y no solo en la distribución de contenidos.
- Introducir recursos versátiles en el aula, con especial énfasis en los recursos tecnológicos, herramientas necesarias para el mundo actual.

4.3. La cultura escolar

Hablar de cultura escolar es referirnos a un concepto complejo, del que solo podemos dar un apunte, en el espacio del que disponemos. Abarca todo lo que ocurre en la escuela, desde el punto de vista de los sujetos que la habitan. Por tanto, tiene que ver fundamentalmente con los sistemas de pensamiento presentes en las tradiciones escolares y de cada centro en particular, como en las formas de comportamiento que se van generando por las prácticas que se desarrollan. Tenemos que entender, por tanto, que se construye históricamente, de acuerdo con los contextos propios de los centros escolares, y que es un proceso continuo de reconstrucción compartida. Esto quiere decir que todas y todos somos responsables de su configuración.

Definición



La cultura escolar está compuesta de reglas y tradiciones no escritas, normas y expectativas que permean todo: la manera en que gente actúa, cómo se visten, de qué hablan, si buscan o no ayuda en sus colegas y cómo se sienten los docentes acerca de su trabajo y de sus estudiantes (Deal y Peterson, 2009).

De acuerdo con esto, tiene que ver con los valores que se ponen en juego, los proyectos sociales que representan, los rituales y rutinas que se establecen, las relaciones de poder y las jerarquías establecidas, la gestión de las emociones de forma colectiva, etc. En este sentido, construir culturas escolares democráticas es una exigencia de los sistemas educativos y de cada centro en particular, ya que de este modo los sujetos participantes desarrollarán pensamientos y prácticas democráticas. En un sistema altamente jerarquizado como es el educativo,

con relaciones asimétricas fruto de los diferentes roles y estatus de sus sujetos, resulta complejo desarrollar este tipo de culturas, pero es una responsabilidad educativa y ciudadana.

Toda cultura organizativa incorpora dos elementos básicos para su funcionamiento: el **aprendizaje** de las tradiciones y los contenidos propios de la cultura, que permite la participación y la comprensión de la misma, y el **progreso**, a partir de las nuevas experiencias en los contextos en que se desenvuelve. En síntesis, es lo que nos permite formar parte de un colectivo y la capacidad de cambio del mismo a partir de las aportaciones individuales. Por tanto, es el componente fundamental para entender el funcionamiento de un centro educativo y su actividad.

La actuación individual en toda cultura se desarrolla de acuerdo con 3 dimensiones que están presentes en toda cultura: La **pertenencia**, el **reconocimiento** y la **participación**. El modo como cada sujeto se sitúa con relación a cada una de ellas media en su actuación y en su actividad. De hecho, la movilidad que caracteriza al profesorado novel y algunos centros educativos, es un obstáculo importante para consolidar su presencia en el centro, y por lo tanto, su capacidad de actuación.

De acuerdo con la primera, la cultura escolar permite que los sujetos se sientan parte de un colectivo, por tanto, generan una identidad con relación al mismo. De este modo se siente co-responsable de lo que allí acontece. Esto implica ser reconocido por el resto de los miembros del colectivo como parte del mismo y aceptado en el desarrollo de la actividad. Todo ello genera la posibilidad de su participación en la vida institucional y su capacidad de intervenir en su configuración, su reestructuración y el progreso. La condición para la participación es sentirse parte de la institución y ser reconocido como tal. En este sentido, las **culturas fuertes** son capaces de generar más participación, en tanto que comprometen más a los sujetos, mientras que una cultura débil (por ejemplo, centros de nueva creación) pueden ver diluirse este compromiso, por falta de significados en común.

El cambio educativo dependerá, en buena medida, de cómo se estén generando estas culturas y su capacidad de transformación y adaptación a las condiciones cambiantes de los contextos sociales, culturales, económicos y políticos. Culturas estáticas, ancladas solo en las tradiciones, tienden a la extinción de la organización al no hacer posible su progreso.

4.4. El clima escolar

A menudo este concepto se confunde con el de cultura, al estar profundamente vinculados, si bien hace referencia a cuestiones diferenciadas. El clima escolar o **ethos**, hace referencia a la percepción por parte de los participantes, de las condiciones del centro, su funcionamiento, sus características, etc. Por tanto, pone a la luz las cuestiones más subjetivas (si bien todas lo son) de la vida

escolar, como son los afectos, los sentimientos, las emociones; en definitiva, la peculiar forma de entender el centro educativo y su participación en el mismo. Como se puede ver son conceptos muy relacionados, y en algunos aspectos, difícilmente diferenciables. Por decirlo de forma sintética, “la cultura tiene que ver con valores, significados y creencias mientras que el clima se refiere a la percepción de esos valores, significados y creencias” (Elías, 2015).

Como se puede intuir, su importancia de cara al aprendizaje del alumnado es relevante, ya este actuará de acuerdo con esta percepción que tiene del funcionamiento del centro escolar y el modo como se identifica (o no) con él. Un clima inclusivo, afectivamente relevante, en el que el alumnado pueda sentir protección, seguridad o pertenencia genera condiciones apropiadas para el aprendizaje. En cambio, cuando se percibe un ethos hostil, con sentimiento de amenaza continuo, por ejemplo, por la evaluación, o por unas normas de disciplina excesivas o con poco sentido, provocan deserción y abandono escolar.

Importante



El clima escolar incide de forma significativa en el aprendizaje del alumnado, especialmente a partir del principio de pertenencia, que genera compromiso en el alumnado

Los docentes juegan un rol fundamental en la construcción de un clima escolar favorable, ya que son responsables de crear las condiciones en el aula y gestionar las actividades que tienen lugar en la misma. Generar un clima de participación, a partir del sentimiento de pertenencia y de responsabilidad compartida son elementos claves para gestionarla. En esto no hay recetas, sino actitudes. Por eso la implicación personal de los docentes, así como de todo el personal que trabaja en el centro, contribuye a conseguirlo.

Igualmente es importante este clima con relación al centro en su conjunto. Esto es, un docente tiende a generar relaciones más positivas si se encuentra a gusto en el lugar de trabajo, si tiene buenas relaciones con sus compañeros y compañeras y con la dirección, etc. Por tanto, no se trata solo de un esfuerzo personal de cada docente con su grupo de alumnos y alumnas, sino de todo el personal del centro, empezando por la dirección. A menudo puede ser que las propias condiciones de trabajo que se generan en el sistema educativo no sean las más favorables. En este caso el trabajo colaborativo de todo el profesorado, el diálogo permanente, la búsqueda de objetivos compartidos, también con la comunidad en su conjunto, pueden ser decisivos para revertir situaciones complicadas, de orden social, administrativo, político, etc.

Tareas



Haz memoria de tu experiencia escolar, como alumno o alumna, o como docente si tienes experiencia. Escribe un breve relato sobre esta experiencia: qué recuerdas, que personas recuerdas, como eran las clases, etc... Todo lo que recuerdes.

A partir de este relato, analiza como era el clima escolar; qué factores encuentras que lo afectaron. Como la configuración del tiempo y el espacio contribuyó o no a generar un buen clima y un compromiso tuyo como estudiante; de qué modo los agrupamientos que experimentaste ayudaron a no a generar un buen ambiente. En resumen, intenta aplicar todo lo que se ha ido viendo en esta unidad en el relato que hagas de tu experiencia escolar.

5. LA INCLUSIÓN Y LA ATENCIÓN A LA DIVERSIDAD.

5.1. Cultura de la diversidad

La **sociedad** es el núcleo de protección y realización de lo humano; es un **fenómeno que permite superar las deficiencias individuales mediante la cooperación y el aporte de cada uno de sus miembros**. La acción externa de otros grupos sociales puede ser la ayuda o la condena y ninguna sociedad está exenta de ambas, pero cuando la intolerancia predomina, la injusticia y la postergación muestran la peor de las facetas de la Humanidad.

Partiendo de esta idea vamos a comenzar los contenidos relacionados con esta unidad didáctica, para ello va a comenzar introduciendo las diferencias existentes entre tres términos relacionados entre sí, **Diversidad – Diferencia – Desigualdad**. Siguiendo el Esquema elaborado Alegret, (1998), podemos conocer cómo se relacionan los tres términos.



Figura 1. Diversidad-diferencia-desigualdad. Esquema de Alegret (1998).

Cuando se realiza esta **diferenciación entre conceptos**, las **consecuencias** primero a **nivel cognitivo** y posteriormente a **nivel valorativo**, pueden ser totalmente **desproporcionadas** con respecto a la diversidad inicial a la que hacen referencia.

La **categorización o diferenciación entre las personas y/o grupos humanos es un proceso arbitrario**. Teniendo origen en una diversidad inicial real e inevitable existente, pero, **el hecho de crear unas categorías u otras tiene su sentido y su justificación en términos psicológicos de economía cognitiva**, (nos facilita la organización mental a los seres humanos), pero resulta "artificial" al responder a los esquemas de pensamiento de un momento, lugar y personas determinadas, desde los cuales se ha intentado explicar la realidad percibida.

Importante

- Diversidad e igualdad no lo consideramos opuestos
- Lo contrario de diversidad sería uniformidad
- El de igualdad no puede ser otro que desigualdad



Para ejemplificar este hecho os proponemos el siguiente ejemplo.

Ejemplo



Con esta idea concluimos que Una **cultura de la diversidad** que no consiste en que las culturas minoritarias se han de someter ('integrar') a las condiciones que le imponga la cultura hegemónica, sino justamente lo contrario: la cultura de la diversidad **exige que sea la sociedad la que cambie sus comportamientos y sus actitudes con respecto a los colectivos marginados para que éstos no se vean sometidos a la tiranía de la normalidad.**

En resumen



Una diversidad que no es desigualdad, sino respeto por todos los colectivos sociales segregados, por condiciones de género, de etnia, socio-culturales, religiosas, de capacidades, de ritmos de aprendizaje, de procesos de desarrollo, de orientación sexual, ideológicas, de salud,...

5.1.1. La NEE en la Historia, de la exclusión a la inclusión

Desde la negación explícita o tácita del derecho de distintos grupos de personas a la educación (ya fueran mujeres, alumnado con necesidades especiales,

personas de otras culturas, etc.), hasta la actual situación de incorporación parcial o plena a los distintos niveles del sistema educativo, se ha recorrido un largo camino en el ámbito de la educación, vamos a realizar un breve recorrido por los hitos más relevantes.

Importante



¿Qué es la inclusión?

Es una filosofía de vida, basada en los derechos humanos, significa posibilitar a todas las personas a participar de lleno en la vida y el trabajo dentro de las comunidades, sin importar sus necesidades.....

Para entender este posicionamiento educativo os facilitamos a continuación dos ideas desde las que debemos partir en educación para entender la importancia de la inclusión



La **Inclusión** puede definirse como:

1. **UNESCO.** Aquella que pretende aplicarse a las necesidades de aprendizaje de todos los niños(as), jóvenes y adultos, con particular enfoque en los vulnerables a la marginación y a la exclusión.
2. **Ainscow, Mel.** Proceso centrado en la identificación y eliminación de barreras para la asistencia, participación y rendimiento de todos los alumnos.
3. **Parrilla, Ángeles.** Desafiar y combatir la exclusión. Movimiento contrario y crítico con los valores dominantes. Todos estamos llamados a participar en la misma.

En la siguiente línea temporal os proponemos la **secuencia desde la exclusión de las personas diferentes hasta el momento actual de la inclusión en los centros educativos.**



Figura 2. Recorrido histórico desde la exclusión hacia la inclusión.

Ver también...



La cultura de la diversidad y la educación inclusiva: https://www.academia.edu/16439505/LA_CULTURA_DE_LA_DIVERSIDAD_Y_EDU_INCLUSIVA

5.1.2. Ámbito legislativo Español

Antes de llegar a los actuales conceptos de Integración escolar, Atención a la diversidad y Calidad de vida de las personas con **Necesidades Educativas Especiales** (NEE), se ha producido a lo largo de la historia un proceso de diferenciación de la educación como estrategia que responde y contempla las diferencias individuales.

Es necesario para comprender todo este proceso, conocer que las relaciones sociales con las personas que tienen NEE dependen de muchos factores como el nivel de desarrollo de las fuerzas productivas; el desarrollo de la economía; las concepciones políticas, morales, religiosas y filosóficas de cada sociedad; así como el nivel de la educación, de la salud pública, la ciencia, la técnica, y la cultura.

El tipo de atención recibida por los niños que presentan alteraciones del desarrollo **ha variado sustancialmente a lo largo del tiempo**, en consonancia con la concepción sobre las NEE. **El final del S. XVIII es el período en el que, por la proliferación de experiencias educativas centradas en personas con NEE, se inicia una atención más específica**, hasta ese momento, a las personas que tenían algún tipo de discapacidad física o psíquica, no se le reconocía el derecho a la educación y, en el mejor de los casos, quedaban circunscritas al cuidado en su entorno familiar. **A partir del XVIII, se las internaba en orfanatos o manicomios sin ninguna atención específica.**

Dada la amplitud de la temática no vamos a realizar un desarrollo amplio de la temática, sino que vamos a **centrarnos en la normativa educativa española durante el siglo XX y XIX**. en el enlace facilitado como **Recursos relacionados** se encuentra más detallado los aspectos que se enuncian en la línea temporal expuesta.

HITOS NORMATIVOS

1

INICIO DE LA ATENCIÓN A LA DIVERSIDAD - SIGLO XIX Y COMIENZOS XX

- 1857: Ley Moyano
- 1945: Creación de Escuelas Especiales
- 1970: Ley General de Educación (LGE)



2

ATENCIÓN A LA DIVERSIDAD - COMIENZOS DE LA DEMOCRACIA

- 1978: Constitución Española.
- 1982: Ley de integración del minusválido. LISMI.
- 1982 a 1982: Ordenación de la educación especial.



3

ATENCIÓN A LA DIVERSIDAD - AÑOS 90'

- Ley Orgánica 1/1990, de 3 de octubre, de Ordenación General del Sistema Educativo. (LOGSE)
- Ley Orgánica 9/1995, de 20 de noviembre, de la Participación, Evaluación y Gobierno de los Centros Educativos. (LOPEG)



4

ATENCIÓN A LA DIVERSIDAD - AÑOS 2000

- Ley Orgánica 10/2002, de 23 de diciembre, de Calidad de la Educación. (LOCE)
- La Ley Orgánica 2/2006, de 3 de mayo, de Educación. (LOE)
- Ley Orgánica 8/2013, de 9 de diciembre, para la mejora de la calidad educativa. (LOMCE)



5

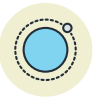
ATENCIÓN A LA DIVERSIDAD - ACTUALIDAD

- Ley Orgánica 3/2020, de 29 de diciembre, por la que se modifica la Ley Orgánica 2/2006, de 3 de mayo, de Educación. (LOMLOE)



Figura 3. Hitos normativos en relación a la atención a la diversidad

Referencias



El Camino Hacia La Inclusión. Primera Parte: Normativa: <https://www.orientacionriojabaja.info/el-camino-hacia-la-inclusion-primer-a-parte-normativa/>

5.1.2.1. LOMLOE

El día 30 de diciembre de 2020 se publica la actual Ley de Educación, **la Ley Orgánica 3/2020, de 29 de diciembre, por la que se modifica la Ley Orgánica 2/2006, de 3 de mayo, de Educación o LOMLOE.**

En su preámbulo establece que esta nueva la Ley **incluye el enfoque de derechos de la infancia entre los principios rectores del sistema**, según lo establecido en la Convención sobre los Derechos del Niño de Naciones Unidas (1989), **reconociendo el interés superior del menor**, su **derecho a la educación** y la **obligación que tiene el Estado de asegurar el cumplimiento efectivo de sus derechos.**

Indica como **finalidad establecer un renovado ordenamiento legal que aumente las oportunidades educativas y formativas de toda la población**, que **contribuya a la mejora de los resultados educativos del alumnado**, y **satisfaga la demanda** generalizada en la sociedad española **de una educación de calidad para todos.**

La LOMLOE **se estructura en un artículo único de modificación de la Ley Orgánica 2/2006, de 3 de mayo, de Educación (LOE).**

1. Este artículo incluye noventa y nueve apartados, en cada uno de los cuales se modifican parcialmente o se da nueva redacción a setenta y siete artículos de la LOE, diecinueve disposiciones adicionales y tres disposiciones finales, una de las cuales modifica varios artículos de la Ley Orgánica 8/1985, de 3 de julio, reguladora del Derecho a la Educación, además de otros aspectos.
2. La LOMCE queda derogada por la disposición única derogatoria de la LOMLOE.

Algunas de las **modificaciones establecidas** por la LOMLOE en relación al **alumnado con necesidad específica de apoyo educativo** serían las siguientes:

Atención del alumnado con necesidad específica de apoyo educativo en la LOMLOE



Art 71. Principios

- Dispondrán los medios necesarios para que todo el alumnado alcance el máximo desarrollo.
- Administraciones educativas deben asegurar los recursos necesarios para que los alumnos y alumnas que requieran una atención educativa diferente a la ordinaria puedan alcanzar el máximo desarrollo posible de sus capacidades personales y, en todo caso, los objetivos establecidos con carácter general para todo el alumnado



Art 72. Recursos

- Podrán colaborar con otras Administraciones o entidades públicas o privadas, instituciones o asociaciones, para facilitar la escolarización, una mejor incorporación de este alumnado al centro educativo, la promoción del éxito educativo y la prevención del abandono escolar temprano.

Atención del alumnado con necesidad específica de apoyo educativo en la LOMLOE



Art 73. Ámbitos

- Alumnado con necesidades educativas especiales: afronta barreras que limitan su acceso, presencia, participación o aprendizaje, por un periodo de su escolarización o a lo largo de toda ella, y requiere determinados apoyos y atenciones educativas específicas para la consecución de los objetivos de aprendizaje adecuados a su desarrollo.
- El Sistema educativo dispondrá de los recursos necesarios para su detección precoz y puedan alcanzar los objetivos establecidos con carácter general para todos los alumnos.



Art 74. Escolarización

- Identificación y valoración de las necesidades educativas se realizará, lo más tempranamente posible y al finalizar cada curso se evaluará el grado de consecución de los objetivos.
- Se debe promover la escolarización y desarrollar programas para su adecuada escolarización en los centros de educación primaria y secundaria obligatoria, favoreciendo que continúe su escolarización de manera adecuada en todos los niveles educativos pre y postobligatorios.
- proporcionar los recursos y apoyos complementarios necesarios.

Atención del alumnado con necesidad específica de apoyo educativo en la LOMLOE



Art 75. Inclusión educativa, social y laboral

- Cuando las circunstancias personales del alumno o alumna lo aconsejen para la consecución de los objetivos de la enseñanza básica, este alumnado podrá contar con un curso adicional.
- Para reforzar la inclusión educativa, las administraciones educativas podrán incorporar a su oferta educativa las lenguas de signos españolas.
- Para facilitar la inclusión social y laboral se fomentarán ofertas formativas adaptadas a sus necesidades específicas.
- Las Administraciones educativas establecerán una reserva de plazas en las enseñanzas de formación profesional para el alumnado con discapacidad.

Ver también...



Ley Orgánica 3/2020, de 29 de diciembre, por la que se modifica la Ley Orgánica 2/2006, de 3 de mayo, de Educación o LOMLOE: https://www.boe.es/diario_boe/txt.php?id=BOE-A-2020-17264

5.2. Alumnado con necesidades específicas de apoyo educativo y organización de la respuesta educativa

A lo largo de las últimas normativas educativas, el **concepto de alumnado con necesidades educativas de apoyo educativo ha ido variando**, en la tabla siguiente se recoge la equivalencia entre conceptos de las últimas normativas.

LOE	LOMCE	LOMLOE
Necesidades educativas especiales	Necesidades educativas especiales	Necesidades educativas especiales
		Retraso madurativo
		Trastornos del desarrollo del lenguaje y la comunicación
Dificultades específicas de aprendizaje	TDAH Dificultades específicas de aprendizaje	Trastornos de atención o de aprendizaje
		Por desconocimiento grave de la lengua de aprendizaje
		Encontrarse en situación de vulnerabilidad socioeducativa
Altas capacidades intelectuales	Altas capacidades intelectuales	Altas capacidades intelectuales
Haberse incorporado tarde al sistema educativo	Haberse incorporado tarde al sistema educativo	Haberse incorporado tarde al sistema educativo
Por condiciones personales o de historia escolar	Por condiciones personales o de historia escolar	Por condiciones personales o de historia escolar

Tabla 1. Comparativa entre normativa respecto al alumnado que requieren una atención educativa diferente a la ordinaria.

A continuación, pasamos a definir que entendemos por cada una de estas tipologías de alumnado.

1. **Necesidades educativas especiales, Retraso madurativo y/o Trastornos del desarrollo del lenguaje y la comunicación:** Requiere, durante un periodo de su escolarización o a lo largo de toda ella, apoyos y atenciones educativas por presentar una discapacidad (visual, auditiva, intelectual o física), un Trastorno Grave del Desarrollo (TGD), un Trastorno Grave de Conducta (TGC), etc.
2. **Trastornos de atención o de aprendizaje, Por desconocimiento grave de la lengua de aprendizaje y/o Encontrarse en situación de vulnerabilidad socioeducativa:** Alumnado que, sin ser ACNEE, ni por falta de oportunidades para el aprendizaje o factores socioculturales, requiere, por un periodo o permanentemente, una atención educativa diferente a la ordinaria por presentar desórdenes significativos en los pro-

cesos cognitivos básicos implicados en los procesos de aprendizaje, que interfieren significativamente en su rendimiento escolar y en las actividades cotidianas.

Altas capacidades intelectuales: Alumnado que maneja y relaciona múltiples recursos cognitivos de tipo lógico, numérico, espacial, de memoria, verbal y creativo, o bien destaca especialmente y de manera excepcional en el manejo de uno o varios de ellos.

Haberse incorporado tarde al sistema educativo: Alumnado que se incorpora tardíamente al sistema educativo por proceder de otros países o por cualquier otro motivo y que requiera una atención diferente a la ordinaria. La escolarización se realizará atendiendo a sus circunstancias, conocimientos, edad e historial académico, de modo que se pueda incorporar al curso más adecuado a sus características y conocimientos previos, con los apoyos oportunos, y de esta forma continuar con aprovechamiento su educación.

Por condiciones personales o de historia escolar: Alumnado que precisa de atención educativa diferente a la ordinaria y de acciones de carácter compensatorio para el desarrollo y/o la consecución de las competencias clave, así como para la inclusión social y la reducción o eliminación del fracaso escolar, derivadas de su historia personal, familiar y/o social, con una escolarización irregular (hospitalización, familias temporeras, profesiones itinerantes, sentencias judiciales, absentismo escolar y por incorporación tardía al sistema educativo).

Referencias



- Protocolo de detección, identificación del alumnado con NEAE (necesidades específicas de apoyo educativo) y organización de la respuesta educativa: <https://www.juntadeandalucia.es/export/drupaljda/Anexo%20I%20-%20Protocolo.pdf>
- Protocolos elaborados o promovidos por las administraciones educativas para atender a la diversidad del alumnado: <https://www.educacionyfp.gob.es/mc/redie-eurydice/sistemas-educativos/apoyo-educativo/protocolos-atencion.html>

5.3. DUA: Diseño Universidad de Aprendizaje

El **Diseño Universal para el Aprendizaje (DUA)** es un modelo de enseñanza que tiene en cuenta la diversidad del alumnado y cuyo objetivo es lograr una inclusión efectiva, minimizando así las barreras físicas, sensoriales, cognitivas y culturales que pudieran existir en el aula. De manera que favorece la igualdad de oportunidades en el acceso a la educación.

Referencias



Diseño Universal para el Aprendizaje: Acceso al vídeo: <https://www.youtube.com/watch?v=qFKoR7NaxNw>

En la actual legislación educativa LOMLOE se plantea su inclusión desde el propio preámbulo que modifica la LOE.

Sabías que...



En el título Preliminar de la LOE se añaden o modifican varios artículos en relación con los asuntos que se describen a continuación. Entre los principios y los fines de la educación, se incluye el cumplimiento efectivo de los derechos de la infancia según lo establecido en la Convención sobre los Derechos del Niño de Naciones Unidas, la inclusión educativa y la aplicación de los principios del Diseño universal de aprendizaje, es decir, la necesidad de proporcionar al alumnado múltiples medios de representación, de acción y expresión y de formas de implicación en la información que se le presenta.

Cuando preparamos una lección, una unidad didáctica o una programación, el **diseño universal para el aprendizaje contribuye a tomar en considera-**

ción, en la propuesta, las posibles barreras, con la finalidad de maximizar la accesibilidad a la educación de todos los alumnos desde el primer momento.

El método proporciona diversas opciones didácticas para que el alumnado se transforme en personas que aprenden a aprender y que están motivados por su aprendizaje y, por tanto, estén preparados para continuar aprendiendo durante el resto de sus vidas.

5.3.1. Principios y pautas de trabajo del DUA

Cuando se habla del diseño universal para el aprendizaje, se suelen diferenciar tres áreas fundamentales: la representación, la motivación y la acción y expresión.

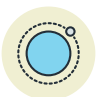
- La **representación** hace referencia al **contenido y a los conocimientos**: qué aprender. Se ofrecerán distintas opciones para el acceso al contenido, tanto a nivel perceptivo como comprensivo.
- La **motivación** implica **compromiso y cooperación**, supone involucrarse: por qué aprender. Se proveerán diferentes formas de contribuir al interés de los estudiantes, tanto para captarlo como para mantenerlo, promoviendo su autonomía y su capacidad de autorregulación.
- La **acción y la expresión** responden a **cómo aprender**. En este caso, otorgando todo el protagonismo a los alumnos, mediante el empleo de metodologías activas.

Ver también...



Documentos sobre las pautas del Diseño Universal para el Aprendizaje: http://www.educadua.es/html/dua/pautasDUA/dua_pautas.html

Referencias



Álvarez Mercado, Alejandro Luis (2018). Atención a la diversidad en la Formación Profesional. *Revista Internacional De Apoyo a La inclusión, Logopedia, Sociedad Y Multiculturalidad*, 4(4). <https://doi.org/10.17561/riai.v4.n4.15>

6. LA TUTORÍA Y LA ORIENTACIÓN EN LA EDUCACIÓN SECUNDARIA

6.1. La orientación y tutoría como punto de partida

6.1.1. El contexto institucional

El proceso de orientación forma parte del proceso educativo y su desarrollo les compete a todos los/as profesionales que intervienen en la educación; no obstante, destaca la labor específica y de una manera muy directa de dos figuras esenciales, **el/la Orientador/a y el/la Profesor/a-Tutor/a**. Apoyándonos en el marco legislativo actual para la etapa de educación secundaria (LOMLOE), la orientación emerge como un derecho del alumnado y como un elemento clave en la organización estructural del Sistema Educativo, poseyendo como finalidad optimizar el rendimiento de la enseñanza mediante el adecuado asesoramiento del alumnado a lo largo de su avance en el sistema y respecto de su tránsito a la vida activa; por su parte, la tutoría se concreta en dos acciones esenciales: la **generación de informes** sobre el grado de logro de los objetivos y de adquisición de las competencias, así como una propuesta a la familia de la opción más adecuada para continuar su formación (Consejo Orientador, en Secundaria Obligatoria); y como **factor de acompañamiento** a nivel socioeducativo y personalizado (en Formación Profesional).

Definición



La acción tutorial es una actividad con carácter orientador que se asocia al/la docente pero que la desarrolla fundamentalmente el tutor o la tutora; lo hace, por una parte, ofreciendo un acompañamiento continuo y personalizado a cada estudiante y grupo, con el propósito de lograr su desarrollo integral en todos los ámbitos (académico, social, personal y profesional) y, por otra parte, promoviendo la utilización de estrategias para la coordinación con el equipo docente, las familias y otros sectores sociales e institucionales implicados.

A nivel organizativo, este punto de partida establece dos contextos esenciales desde los que se atenderán a las necesidades educativas, hablamos de los Departamentos de Orientación y de la Tutoría. En esta ocasión, atendiendo a los objetivos marcados en este capítulo, nos centraremos en la tutoría.

Ver también...



Para un recorrido sobre la orientación y la tutoría en el marco normativo y documental español, se recomienda consultar los materiales complementarios.

6.1.2. Elementos organizativos y principios de la tutoría

Cada comunidad autónoma establece los criterios para determinar la presencia de la tutoría en el calendario escolar y, al mismo tiempo, para otorgarle el cariz predominante para su desarrollo. En el caso de Andalucía, la ORDEN de 20 de agosto de 2010, por la que se regula la organización y el funcionamiento de los institutos de educación secundaria, así como el horario de los centros, del alumnado y del profesorado, establece en su artículo 9 que el horario de la tutoría en los institutos de educación secundaria será:

Nivel educativo	Horas lectivas y de permanencia en el centro, y finalidad	Horas totales
ESO	1 h lectiva - Actividades con el grupo 1 h lectiva - Atención personal al alumnado y familia 1 h de permanencia - Atención a familias y alumnado 1 h de permanencia - Tareas administrativas	4
Post-obligatorias	1 h de permanencia - Atención al alumnado y familia 1 h de permanencia - Entrevistas con familia 1 h de permanencia - Tareas administrativas	3
Programas de Diversificación Curricular (PDC/PMAR)	1 h de permanencia - Grupo de alumnado 2 h de permanencia - Orientador con alumnado	3
Formación Profesional Básica	1 h lectiva - Atención alumnado 2 h de permanencia - Atención familia y tareas administrativas	3

Tabla 1. Organización temporal de la tutoría.

Habría que matizar la tutoría destinada al alumnado con Necesidades Educativas Especiales (NEE), pues:

- a) En el caso de alumnado escolarizado en aulas específicas, la desarrollará el profesorado especializado que atiende a dicho alumnado.
- b) En el caso de alumnado escolarizado en aulas ordinarias, será una labor compartida entre el tutor/a del aula y profesorado especialista.

Importante



Cada unidad o grupo de estudiantes tendrá un tutor o una tutora, nombrado por la Dirección del centro, a propuesta de la Jefatura de Estudios, de entre el profesorado que imparta docencia en el mismo. Este nombramiento tendrá una duración de un curso académico y estará recogido en el Proyecto Educativo de Centro. Además, hay que especificar que, en el caso de la Formación Profesional Básica, en el primer curso esta función será ejercida, preferentemente, por el profesorado que imparta los módulos de formación general.

La plantificación y organización de estas horas de tutoría se revisa cada año a través de su inclusión en el **Plan de Acción Tutorial** (PAT), documento por el que cada tutor/a adapta las actuaciones necesarias para aplicar a su aula y, por consiguiente, también en el **Plan de Orientación y Acción Tutorial** (POAT), atendiendo a las necesidades detectadas en el curso académico inmediatamente anterior (por niveles, grupos, etc.). De forma general, se mantiene una secuenciación por trimestre.

Así pues, es importante considerar la especificidad de algunas situaciones y la necesidad de intervenir el Departamento de Orientación para diseñar, desarrollar o aplicar determinadas actividades. En cualquier caso, desde este último órgano, se prevé el establecimiento de reuniones programadas junto a los tutores o las tutoras con el objetivo de realizar un seguimiento de los programas y actividades desarrolladas en la tutoría, favorecer una evaluación constante de su eficacia y facilitar materiales didácticos necesarios para llevar a cabo las actuaciones previstas.

Toda esta labor de acción tutorial se apoya en una serie de **principios básicos** (Blasco y Pérez Boullosa, 2012):

- *Personalización*, para ayudar al desarrollo de la personalidad de cada alumno o alumna.
- *Individualización*, para tener presente los aspectos idiosincráticos de cada sujeto, respetarlos, enriquecerlos y beneficiarnos todos de estas aportaciones.
- *Integración*, atendiendo los distintos ámbitos de desarrollo del alumnado.
- *Diversificación*, para dar una respuesta educativa ajustada a las necesidades que presenten.

La consideración de estos principios se hace imprescindible para poder ofrecer una respuesta adecuada a las necesidades.

6.1.3. Las áreas y las funciones de la acción tutorial

Para establecer qué áreas son las fundamentales y centrar la labor del tutor o la tutora, se pueden consultar numerosas obras, no obstante, siguiendo el trabajo de Boza et al. (2001) podemos establecer la siguiente clasificación:

En primer lugar, a través de la gestión **del desarrollo profesional o de la carrera**, la acción tutorial ha de procurar que el alumnado adquiera competencias ligadas a la toma de decisiones vocacionales, el desarrollo de prácticas cooperativas y de colaborativas, estrategias de búsqueda de empleo, autocoñocimiento, habilidades para la gestión socioemocional o aprender a plantificar su progreso a lo largo del ciclo vital. Tradicionalmente, las connotaciones que describen a esta área le han otorgado una especial relevancia en momentos en los que se producen transiciones educativas, así como en los que se incentiva la toma de decisiones entre el alumnado. No obstante, dadas las propiedades que rodean a las sociedades actuales, entendemos que la importancia de esta área se traslada hacia un enfoque longitudinal, a lo largo de la vida.

En segundo lugar, encontramos el área que atiende a las necesidades focalizadas en el **proceso de enseñanza y aprendizaje**. De una parte, el centro de interés se ubica en la competencia de aprender a aprender por parte del alumnado, es preciso atender a los procesos por los que estos adquieren y desarrollan sus conocimientos, competencias y actitudes (atender a las dificultades de aprendizaje y posibles necesidades, analizar los factores de rendimiento, promover la motivación y establecimiento de metas, etc.) y, de otra parte, también es necesario revisar los procedimientos por los que el docente gestiona el aprendizaje del alumnado, buscando acceder a una gestión comprensiva, formativa o transformadora, más que de índole transmisora (adecuar los contextos de aprendizaje, desarrollar técnicas de estudio y trabajo intelectual, reflexionar sobre la práctica docente, etc.).

En tercer lugar, **la prevención y el desarrollo personal** es un área desde la que atender, no solo a las necesidades concretas de la persona sino también anticiparnos al riesgo de que acontezcan. En este sentido, ambas esferas van íntimamente ligadas y se focalizan en la atención a las habilidades sociales, la gestión de la convivencia, la educación emocional, la autoestima o el autoconcepto, la orientación personal y familiar, el uso del ocio y tiempo libre, la autorregulación conductual, la educación para la salud, etc. Se atiende a la esfera más humana de la persona.

En cuarto lugar, también cabe destacar **la atención a la diversidad**. Desde esta óptica, se ha de gestionar la diversidad de alumnado independientemente de la necesidad educativa que plantee, sea más o menos específica. A esto ayudará la evaluación diagnóstica para identificar dificultades y determinar capacidades (identificando el nivel de inclusión, manteniendo un asesora-

to individualizado), guiando así a contemplar una respuesta educativa acorde, gestionando y optimizando todos los recursos materiales y humanos de que se dispongan (adaptaciones curriculares, programas de prevención, etc.).

En resumen



La labor del tutor o la tutora se diversifica entre las múltiples facetas que envuelven el proceso de enseñanza y de aprendizaje. Además, implica una coordinación entre diversos profesionales, esto garantiza una respuesta educativa adecuada e integral.

6.1.4. Las modalidades de tutoría

Otro factor a tener presente a la hora de desarrollar un proceso de acción tutorial tiene que ver con la forma en que se organiza la respuesta para atender a la finalidad que se prevé alcanzar. A continuación, se exponen algunas de estas modalidades:

6.1.4.1. La tutoría individual



Se trata de un encuentro personal, cara a cara, entre el tutor o la tutora y otra persona (habitualmente el alumnado, pero puede ser un familiar u otro/a profesional del centro). Su finalidad más habitual tiene que ver con la detección y el conocimiento de factores que influyen en el proceso de aprendizaje del alumnado, con el propósito de alcanzar acuerdos desde los que implementar acciones para adaptar la realidad a su situación. Este tipo de tutoría se apoya en la técnica de la entrevista y su utilización se potencia a partir de la etapa de Educación Secundaria Obligatoria.

6.1.4.2. La tutoría entre iguales



Es un encuentro personal, cara a cara, entre los/as propios/as estudiantes (habitualmente se centra en la resolución de dudas ante los contenidos de las materias). Se posiciona al/la estudiante ante compañeros/as que han experimentado, adquirido o se sienten con capacidad suficiente para poder colaborar en la atención a la demanda transmitida por el igual. Se rompe con la barrera profesorado/alumnado, se emplea un lenguaje diferente, se comparten referentes o se establecen apoyos sustentados en ideas compartidas. Como tutor/a, se ha de velar por un emparejamiento en el que se garantice una adecuación de perfiles en base a las capacidades y demandas realizadas.

6.1.4.3. Las tutorías grupales



Esta modalidad es la que desarrolla el tutor o la tutora junto al grupo-aula. Es el modelo más reconocible y asociado al horario lectivo del docente o la docente-tutor/a. Se concibe como un espacio en el que favorecer la dinamización del grupo, desarrollar contenidos asociados a áreas curriculares transversales, potenciar el uso de técnicas de estudio, favorecer el trabajo de las habilidades sociales, desarrollar la personalidad, el establecimiento de normas del aula, etc.

Esta modalidad suele disponer de una programación apoyada desde los Departamentos de Orientación e integrada en el PAT.

6.1.4.4. Las tutorías virtuales

Plataformas virtuales como zoom o google meet, plataformas educativas como Ipasen o Moodle, o servidores de correo electrónico como los proporcionados por la Administración Educativa en portales como Séneca, facilitan la comunicación síncrona y asíncrona, agilizan y flexibilizan los tiempos en las respuestas y en la acción tutorial. En este marco de acción, la brecha digital es un factor a tener en cuenta para evitar generar distorsiones en el uso de esta modalidad de tutoría.



Sabías que...



Si atendemos al horario lectivo para el alumnado, las modalidades de tutoría más empleadas son las tutorías grupales o entre iguales, mientras que para las familias se emplean las tutorías individuales o virtuales; por su parte, si nos referimos a las horas de permanencia en el centro, las tutorías individuales para las familias (también las virtuales) y para el alumnado cobran mayor protagonismo, junto a la labor de gestión administrativa y de planificación-coordinación por parte del tutor o la tutora.

6.2. La figura del tutor o la tutora en educación secundaria

La literatura específica ha establecido múltiples definiciones con las que caracterizar al tutor o la tutora y, de todas ellas, podríamos establecer una serie de atribuciones que nos ayudarán a comprender dicha labor:

- Destaca entre el resto de docentes como responsable de coordinar los procesos educativos de un grupo-aula.

- Acompaña y guía al alumnado durante el tiempo que permanecen juntos.
- Actúa como nexo de unión entre diferentes agentes implicados en el proceso de enseñanza y de aprendizaje del alumnado de su grupo-aula.
- Sus actuaciones poseen un carácter orientador, formativo y funcional.
- Planifica su trabajo en el PAT, lo ajusta diariamente a las necesidades del aula, pero también va en consonancia con el resto de cursos, niveles y acciones delimitadas para promover los fines de la acción tutorial.

6.2.1. Cualidades y competencias del tutor o la tutora

Es imprescindible que el tutor o la tutora disponga de una serie de cualidades personales y profesionales que le sitúen en un plano favorable de cara a un ejercicio significativo y reconocido por parte de los agentes junto a quienes desarrolla su labor.

Como se puede apreciar en el recuadro, el nexo de unión de todas y cada una de estas cualidades sería la versatilidad.

- Espíritu jovial, positivo y entusiasta
- Carácter afectuoso, confiable, cercano y empático
- Comprensivo y flexible
- Comunicador y escucha activa
- Mediador
- Motivador, emprendedor y dinámico
- Mentalidad abierta y adaptación al cambio
- Madurez intelectual y afectiva
- Gestor emocional
- Observador
- Dedicado y responsable, líder democrático
- Sistemático, ordenado y coherente
- Promotor del trabajo en equipo
- Espíritu crítico

Para “estar preparado” de cara a la respuesta educativa que se espera, las competencias básicas que ha de poner en práctica estarían ligadas al:

- *Saber*: ha de ser capaz de investigar y aplicar conocimientos ligados a la psicopedagogía (técnicas y estrategias de acción tutorial para la gestión del grupo, la resolución de conflictos, la programación del estudio, etc.).
- *Saber hacer*: ha de ser capaz de trasladar a la tutoría su modelo didáctico para la atención de necesidades ligadas al proceso de aprendizaje del alumnado, pero también ha de saber planificar, aplicar y evaluar acciones (de múltiples tipos) destinadas a la formación integral del alumnado (ya sea a nivel individual o en grupo), a la atención de las familias y a la coordinación con el resto de profesionales del centro.

- *Saber estar*: ha de ser capaz de establecer modelos de comunicación asertivos, procedimientos de escucha activa y generar un clima de confianza en las relaciones con los diferentes agentes.
- *Saber ser*: ha de ser capaz de gestionar sus propias cualidades personales y potenciarlas, de manera que le permitan asumir/valorar compromisos a nivel ético y social con los agentes implicados para ayudarles en la toma de decisiones.

6.3. La práctica de la acción tutorial en educación secundaria

Toda la acción tutorial se organiza a partir del PAT (véase figura 1). Concretar las acciones prácticas que desarrollan los tutores y las tutoras es complejo dado lo cambiante y diverso de los contextos. Por este motivo, ofrecemos aquellas acciones más recurrentes en educación secundaria, junto a los agentes con quienes desarrollan su labor, y las principales técnicas y recursos a emplear.

Importante



Para conocer las funciones atribuidas por la normativa en Andalucía, consúltense el Artículo 91 del DECRETO 327/2010, de 13 de julio, por el que se aprueba el Reglamento Orgánico de los Institutos de Educación Secundaria. <https://www.juntadeandalucia.es/boja/2010/139/2>

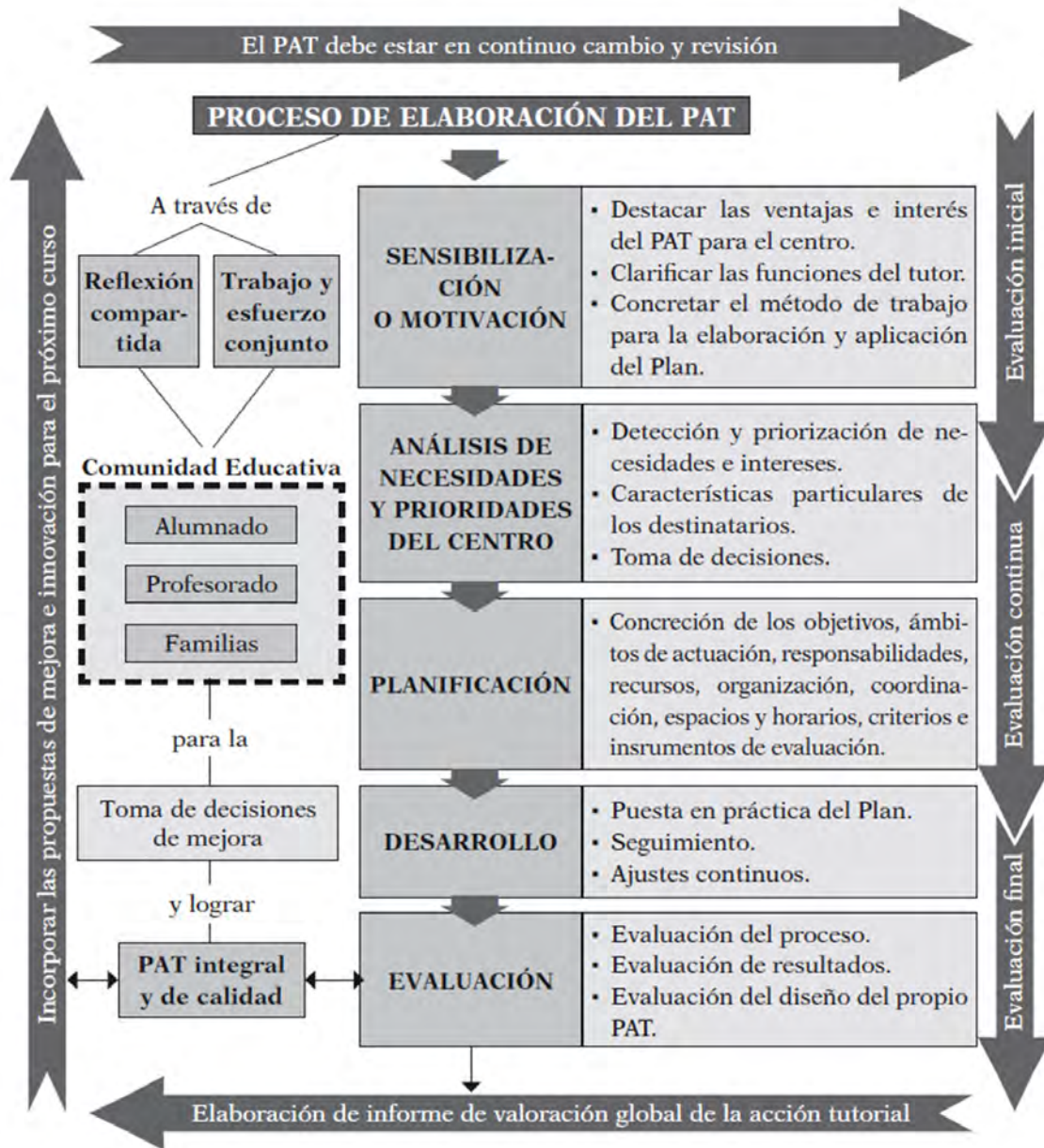


Figura 1. Proceso de elaboración del PAT. Fuente: González-Benito y Velaz de Medrano (2016, p.95)

6.3.1. La acción tutorial y sus principales destinatarios

6.3.1.1. El alumnado

Una gran parte del tiempo se destina a la atención de este colectivo (ya sea de forma lectiva o de permanencia en el centro gestionando documentación o procedimientos asociados a ellos). Las medidas más comúnmente utilizadas en esta etapa, serían:

- Promover la integración del alumnado en el aula a través de entornos de acogida positivos y con normas de convivencia diseñadas entre todos (jornadas de acogida, establecimiento de delegados/as, reparto de roles, dinámicas de grupos, gestión de los conflictos, etc.).
- Detectar situaciones o dificultades que puedan generar NEAE o NEE (recogida de información en cuestionarios, entrevistas, observación, etc.).
- Aportar información ante demandas ligadas a la orientación profesional (itinerarios educativos, salidas profesionales, bolsas de empleo, mercado laboral, emprendimiento, preparación de entrevistas profesionales, etc.).
- Fomentar la utilización de estrategias de orientación personal para ayudar al alumnado a conocerse a sí mismo, incrementar la motivación, trabajar el autoconcepto, desarrollar actitudes y valores democráticos, etc. (uso de dinámicas de grupos, roleplaying, análisis de casos prácticos, etc.).
- Personalizar el proceso de enseñanza y de aprendizaje (aplicación de medidas de apoyo educativo, apoyo en las acciones de diversificación curricular, gestionando los intereses y motivaciones personales, etc.).
- Coordinar el proceso de evaluación del alumnado y ofrecer asesoramiento en relación a las opciones de promoción (entrevistas individuales, sesiones junto a la familia, etc.).
- Potenciar el aprendizaje autónomo, cooperativo y el trabajo intelectual (técnicas de estudio, desarrollo de casos prácticos, simulaciones o roleplaying, etc.).

6.3.1.2. Las familias

En etapas postobligatorias su asistencia y participación se reduce notablemente, pero eso no implica que el tutor o la tutora no contemple acciones de cara a garantizar el contacto estrecho con este agente. Así podrían destacarse:

- Promover la participación, especialmente en momentos de relevancia (organización de actividades complementarias, tutorías ante incidencias, etc.) y mantener la comunicación fluida durante el curso.
- Informar sobre todo lo que implican las actividades docentes y complementarias en las que participan sus hijos, así como trasladar aquellas decisiones adoptadas en relación al rendimiento o promoción del alumnado (reuniones periódicas por trimestres, respuesta a comunicaciones/necesidades trasladadas por email, etc.).
- Garantizar la conexión con el resto del equipo docente a través de las tutorías y procesos de comunicación abiertos en el centro.

6.3.1.3. El profesorado y otros/as especialistas

Hay una serie de actuaciones que el tutor o la tutora desarrolla junto a otros profesionales del centro:

- Coordinar la elaboración del PAT junto con el Departamento de Orientación y mantienen reuniones periódicas (revisar dictámenes de escolarización, consejo orientador, informes psicopedagógicos, etc.).
- Planificar reuniones y coordinar al Equipo Docente con el propósito de favorecer el proceso de enseñanza y de aprendizaje (información sobre el alumnado o las familias, solicitar información, etc.)
- Coordinar los procesos de evaluación (junto al profesorado) y gestionar la toma de decisiones en lo respectivo a la promoción y acreditación del alumnado (procesos de tránsito).

6.3.2. Técnicas para desarrollar la acción tutorial

Para poner en práctica todas y cada una de estas acciones, el tutor o la tutora ha de disponer de un contexto favorable, lo que se traduce en suficientes recursos materiales, disponer de un asesoramiento y una formación adaptada a las necesidades y mantener un clima de trabajo que propicie la coordinación como estrategia fundamental.

Algunas de las técnicas y herramientas a emplear son:

- Las entrevistas
- Los cuestionarios
- La observación (a través de registros de incidentes críticos, escalas de estimación, listas de control o sistemas de grabación en video/voz).
- El portafolios del tutor/ la tutora o de los/as estudiantes (para el seguimiento y evaluación de actividades).
- El proyecto profesional y de vida (acuerdo de objetivos y metas a cumplir).
- Escuelas de Familias (favorece la participación y comunicación).
- Recursos tecnológicos (plataformas, email, redes sociales, softwares, aplicaciones móviles, sistemas de registro de información, etc.).

De igual forma, también cabe destacar algunas técnicas específicas para trabajar contenidos relevantes en educación secundaria:

- Técnicas de presentación y afirmación (análisis DAFO, ventana Johari).
- Técnicas de integración y clima grupal (sociograma, agrupamientos flexibles).
- Técnicas de comunicación, conocimiento, confianza, cohesión y cooperación (dinámicas de grupo, técnicas de trabajo cooperativo).
- Técnicas de gestión de conflictos (análisis de casos, uso de mediadores).
- Técnicas de toma de decisiones (juegos de roles, simulaciones).

Como se ha podido observar a lo largo de estas páginas, la labor tutorial lleva implícita numerosas connotaciones que exigen la presencia de un profesional

comprometido con su función como tutor/a e implicado en la consecución de una atención integral hacia el alumnado. Es preciso hacer frente a las realidades que envuelven al contexto del aula, pues de ellas depende en gran medida el éxito educativo. Esto es algo que, aunque para muchos docentes implique ciertas reticencias por la responsabilidad que supone y por el escaso reconocimiento, quienes lo asumen son conscientes de las satisfacciones y los logros que se alcanzan tanto en el plano personal como en el profesional. Supone una oportunidad para profundizar en el conocimiento del alumnado y las familias que pasan por los centros educativos, pero también lo es para trabajar en equipo y entablar relaciones a distintos niveles y con los diferentes profesionales que convergen en el proceso de enseñanza y aprendizaje.

7. LAS TICs EN LOS PROCESOS DE ENSEÑANZA Y APRENDIZAJE EN SECUNDARIA

7.1. La competencia comunicativa del docente

En la sociedad del conocimiento en la que nos encontramos, la enorme cantidad y variedad de información que se genera y difunde es abrumadora. Por un lado, este hecho permite democratizar el acceso a la información y al conocimiento, pero, por otro lado, esta ingente cantidad de datos implica que las personas adquieran una serie de competencias que les permitan revisar, comprobar y depurar la información que le llega, con el fin de seleccionar las noticias o datos verdaderos de los falsos o fake news. Además, los avances tecnológicos que han permitido desarrollar esta sociedad del conocimiento han tenido consecuencias en la sociedad a nivel global. Los estudios sociológicos clasifican las diferentes generaciones desde mediados del siglo pasado en X (nacidos a partir de los años 60), Y (nacidos a partir de los años 80), Z (nacidos a partir de 1995) y la generación Alfa (nacidos a partir de 2010) que será nativa digital al 100%. Las características de estos grupos sociales determinan en gran medida las repercusiones que tendrán en el ámbito escolar. Por ejemplo, las generaciones Y y Z han crecido entre videojuegos y juegos en red acostumbrándose a una retroalimentación constante y a recompensas inmediatas. Su conexión a la tecnología y a las redes sociales es constante y esto influye en los hábitos y formas de aprender. La actual generación Alfa va más allá que sus padres en lo referente a la conexión a internet y a los dispositivos móviles, viven a la vez en el mundo real y los metaversos. Por estos motivos, en el ámbito educativo ha tomado relevancia el hablar de metodologías activas donde se pone al estudiante en el centro del proceso de aprendizaje y de enseñanza y en donde el docente adopta otros roles que hasta ahora no había desempeñado. Por este motivo, tiene mucho sentido el hablar en esta unidad de la competencia comunicativa del docente y de su capacidad de integrar las tecnologías de la comunicación y la información (TICs) en la experiencia formativa de su alumnado. El docente debe de ser capaz de transmitir los saberes conceptuales, procedimentales y actitudinales necesarios para que los alumnos puedan desplegar sus conocimientos en diversos contextos y a través de diferentes lenguajes y utilizando distintos recursos. En esencia, todo acto didáctico es un proceso de comunicación entre el docente y el discente donde se produce un intercambio de información.

En este sentido, el docente del siglo XXI debe de poseer una serie de competencias para hacer frente a las necesidades y requerimientos de las políticas educativas, de los cambios sociales y de las necesidades de sus estudiantes. Así, Adalpe (2008) plantea tres competencias claramente definidas que todo docente debe de saber desplegar en el contexto educativo: académicas, administrativas y humano-sociales (ver figura 1). En concreto, las competencias docentes humano-sociales hacen referencia a las habilidades y conocimientos que tienen que

ver con la capacidad del docente para relacionarse con su grupo de alumnos, con las familias de estos, con su propio grupo de compañeros y con las demás personas que se integran en el proceso de enseñanza. Este trato debe hacerse dentro de unos parámetros de calidez y armonía que le permita dirigirse y comunicarse eficazmente. Por otro lado, el docente debe ser consciente de que gran parte del tiempo que dedica lo destina a interactuar con personas y ello genera la necesidad de que desarrolle ciertas habilidades como son la fluidez verbal, la comunicación, la seguridad en sí mismo, la negociación, el liderazgo, el trabajo en equipo y la motivación.



Figura 5. Competencias del docente. Fuente: elaboración propia a partir de Adalpe (2008).

De acuerdo con Lomas (2014):

La comunicación es entendida como el intercambio y la negociación de información entre, al menos, dos individuos por medio del uso de símbolos verbales y no verbales, de modos orales y escritos/visuales, y de procesos de producción y comprensión. Además, como señalan Haley (1963) y otros, tal información nunca está completamente desarrollada ni es fija, sino que está constantemente cambiando y siendo modificada por factores como más información, contexto de comunicación, elección de formas verbales y comportamiento no verbal. En este sentido la comunicación implica la evaluación continua y la negociación del significado por parte de los participantes, como describen Candlin (1980), Wells (1981) y otros. (pp. 49-50)

De este modo, el aula se convierte en un microcosmos o sociedad en miniatura donde se dan múltiples interacciones comunicativas en las que se aprende

apropiándose paulatinamente de las formas de hablar y de escribir y de los conocimientos propios de la materia que se desarrolla. Así, la forma en la que se presenta la información mejorará la comunicación y comprensión entre el estudiantado y el profesorado que permitirá una transmisión más directa de lo que debe ser aprendido.

Para promover esta comunicación en el aula, Román Sánchez et al. (2010) realizaron una investigación sobre las habilidades básicas que debía de poseer todo docente y las clasificaron en 28:

1. Escuchar activamente.
2. Afrontar quejas.
3. Criticar.
4. Recibir críticas.
5. Pedir excusas.
6. Negociar acuerdos.
7. Utilizar claves instruccionales.
8. Hacer preguntas.
9. Utilizar los silencios.
10. Ubicación en el aula.
11. Interacción visual.
12. Interpretar señales no-verbales
13. Ordenado.
14. Sonreír apropiadamente.
15. Manejar el power-point.
16. Manejar los niveles de abstracción.
17. Completar con organizadores gráficos.
18. Intercalar informaciones funcionales.
19. Activar esquemas inclusores.
20. No hablar a las pizarras.
21. Velocidad de explicación.
22. Crear conflictos cognitivos.
23. Pensar en voz alta.
24. Describir nuestras estrategias de aprendizaje.
25. Dar instrucciones claras y precisas.
26. Para mantener la atención.
27. Administrar el tiempo.
28. Entrenar procedimientos.

A continuación describiremos brevemente seis de ellas: utilizar claves instruccionales, hacer preguntas, ubicación en el aula, interacción visual, niveles de abstracción y velocidad de explicación.

Las claves instruccionales hacen referencia a tres tipos principalmente: brevíarios culturales, estimulación humorística y anécdotas. Tienen como finalidad que el alumnado descanse los mecanismos atencionales, se incremente el clima social en el aula y sean elementos que permitan recuperar información al asociarlos con un momento más distendido. Este tipo de claves instruccionales son más útiles cuanto más edad tiene el alumnado. El hacer preguntas es una herramienta que tiene como objetivo conocer los conocimientos previos del alumnado, detectar las lagunas o dificultades ante un trabajo o tema que se ha desarrollado, estimular la intervención y participación del alumnado, suscitar el debate, invitar a la reflexión o a afianzar y transferir conocimientos. Además, se puede recurrir a la taxonomía revisada de Bloom (Anderson y Krathwohl, 2001) en la que se va desde la puesta en juego de pensamientos de orden inferior hasta los de orden superior con una mayor complejidad: **recordar, comprender, aplicar, analizar, evaluar y crear**. El procedimiento para la aplicación en el

aula sería hacer la pregunta (1), dejar unos segundos para que los estudiantes piensen (2), elegir al alumno que la contestará (3) y realizar la retroalimentación de la respuesta (4). La ubicación en el aula también es un factor determinante para atraer la atención del estudiantado y favorecer la comunicación. Si lo que se está llevando a cabo es una explicación a toda la clase se puede mover de derecha a izquierda siempre mirando hacia los discentes. Si lo que se hace es plantear una cuestión a un alumno, lo idóneo es situarse en el lado opuesto para que se incluya al resto del alumnado. Si es el caso de trabajo individual o en pequeños grupos, el profesor debe desplazarse por el aula con el fin de ir supervisando y aclarando dudas. El permanecer de pie y cuándo ofrecer elogios verbales y no verbales también son aspectos muy importantes que tienen que ver con la ubicación del profesor en el aula. La interacción visual es otro de los aspectos relevantes y que muchas veces no se le presta la suficiente atención. Se trata de mirar a la persona no más de tres segundos transmitiendo el interés por su aprendizaje que le impulsará a prestar más atención hacia lo que está trabajando o hacia lo que está explicando el profesorado. Es necesario realizar un correcto uso de esta habilidad para que la persona no se sienta incómoda. Detrás de esta capacidad del docente estaría todo lo relativo a la comunicación no verbal. Otro de los elementos sobre los que el profesor debe prestar especial atención es al nivel de abstracción que utiliza en sus explicaciones. Lo correcto es utilizar el lenguaje propio de la disciplina o materia que se trabaje, pero, en algunas ocasiones, al comenzar un nuevo tema habrá que utilizar un lenguaje más cercano y conocido para, posteriormente, incorporar al discurso del discente un lenguaje más específico y científico. El docente tiene que ser capaz de flexibilizar los niveles de abstracción para que la comunicación entre el discente y el docente no se interrumpa. Según el rango de edad al que se esté dirigiendo, la flexibilidad en la abstracción será mayor o menor. Para edades superiores como en los estudios universitarios, el nivel de abstracción es el más alto por el grado de conocimientos que poseen estos estudiantes, mientras que, para edades inferiores, se hará necesario descender a niveles intuitivos como la de los sentidos (tocar, oler, oír o ver) para ir elevando la explicación a ejemplos concretos que posteriormente se podrán extrapolar a través de la abstracción de los elementos esenciales del concepto. Por último, a la hora de establecer una comunicación en el aula, la velocidad que imprima el profesor en sus explicaciones o comunicaciones, va a determinar que el alumnado siga el ritmo de su explicación o comiencen a perderse. Aunque estén motivados, empezarán a realizar preguntas, a distraerse o a llevar a cabo diversos comportamientos disruptivos que harán poco eficaz el aprendizaje. En este sentido, el docente debe de ser consciente de la modulación y velocidad que debe de imprimir en sus comunicaciones para que se ajuste su velocidad de explicación con la velocidad de comprensión del alumnado. Es importante utilizar los silencios, realizar repeticiones de la información ofrecida de diferentes maneras para que le dé tiempo al alumnado a asimilar los nuevos conceptos.

Como se puede apreciar, las habilidades que debe de poseer un docente para establecer una comunicación eficaz, tanto dentro del aula como fuera de ella, son muy diversas y valiosas. Algunas de ellas se van adquiriendo a lo largo de los años con la experiencia y otras se pueden aprender a partir de la implementación de técnicas como el role playing. Hay que tener muy presente que un profesor debe de cuidar la forma y el fondo de su discurso sin dejar de lado los aspectos emocionales como el lenguaje no verbal que apoyarán y darán más fuerza a lo que se quiere transmitir.

Como apoyo a este proceso de comunicación y de transmisión de saberes, el docente, consciente de los cambios sociales y de los modos de aprender del actual alumnado, tiene que integrar las tecnologías de la información y la comunicación (TIC) en los procesos de enseñanza y aprendizaje con su alumnado. En el siguiente apartado se dedicará a abordar este tema y a proponer un modelo concreto de inclusión de estas tecnologías con propuestas específicas que enriquezcan el acto didáctico.

7.2. Las TICs en los procesos de enseñanza y aprendizaje en secundaria

Desde la década de los años 80 se han venido desarrollando en España diversos programas para la integración de los ordenadores en el contexto educativo (Programa Atenea, Programa PNTIC, Programa Escuela 2.0) fuera del ámbito meramente administrativo. A día de hoy, las distintas Comunidades Autónomas han desplegado programas específicos para dotar a los centros educativos no universitarios de la tecnología necesaria para adaptarse a los retos de la sociedad del siglo XXI. No obstante, el problema de la integración de los recursos tecnológicos no radica en la disponibilidad de estos, también aparece un gran reto para el profesorado. Esto se ha visto reflejado cuando en marzo de 2020 se decretó el confinamiento obligatorio y se comenzó a impartir clase a través de internet. Todo el profesorado tuvo que adaptarse a un contexto que no se había imaginado. A día de hoy, esa tecnología ha venido para quedarse y ya no hay marcha atrás. Ahora lo importante es dotar al profesorado de las competencias digitales necesarias para que sepa integrar todo el potencial existente en los procesos de enseñanza y aprendizaje.

En el año 2017 el INTEF (Instituto Nacional de Tecnologías Educativas y de Formación del Profesorado) (2017) publicaba el resumen del informe de tendencias TIC KENNISNET en el que se planteaba que para la implantación de las TIC en la educación es necesaria una infraestructura que se base en tres pilares: informática en la nube (Google Drive o OneDrive, por ejemplo), dispositivos (tanto proporcionados por la propia institución escolar como los aportados por los propios alumnos) y la infraestructura de red y conectividad a Internet de una manera fiable y segura tanto para el profesorado como para el alumnado. En este proceso de aprendizaje digital entran en juego cuatro elementos claramen-

te definidos y que modifican los procesos de enseñanza y aprendizaje: las analíticas de aprendizaje, el big data, los materiales digitales de aprendizaje adaptativo y los entornos personales de aprendizaje (PLE). En este sentido, los centros educativos deben adecuarse para proporcionar a sus alumnos las habilidades básicas necesarias para adaptarse a la vida y el trabajo del siglo XXI, que se encuentra condicionada por una dinámica de cambio por la rápida evolución de la tecnología. Para ello, es necesario ser digitalmente competentes, lo que implica la posesión de cuatro habilidades:

- **Habilidades TIC básicas** que permitan comprender cómo funcionan las herramientas tecnológicas y evaluar sus oportunidades y limitaciones con actitud crítica.
- **Alfabetización mediática** para ser consciente de manera crítica y activa de los cambios que estamos viviendo y la complejidad de los mismos.
- **Habilidades de información** relacionadas con la capacidad para realizar búsquedas sistemáticas, seleccionar y depurar grandes cantidades de datos evaluando su usabilidad y veracidad.
- **Pensamiento computacional** que le permita analizar y resolver cuestiones y problemas utilizando la programación.

Una manera muy interesante y que se está implementando en los centros educativos de secundaria y universitarios son los FabLabs, entornos maker donde los alumnos aprenden haciendo (Do It Yourself).

Partiendo de las premisas anteriores, en los siguientes epígrafes se plantean dos modelos de integración de las TIC en los procesos de enseñanza y aprendizaje a través de hacer competentes digitalmente a los docentes y la propuesta de diversos recursos y herramientas que el profesorado puede integrar en sus clases como apoyo educativo.

7.2.1. El modelo TPACK

El paso de las escuelas a la era digital es crucial para que los estudiantes participen en la sociedad contemporánea y para ello es trascendental la formación que reciban los docentes en formación por su implicación a la hora de integrar la tecnología de manera efectiva en sus futuras aulas (Miguel-Revilla et al., 2020; Irdalisa et al., 2020). En muchos casos, esta formación se realiza a través de programas específicos de recursos tecnológicos o de formación a través de plataformas online. No obstante, recientes investigaciones plantean la necesidad de que las estrategias formativas tengan un enfoque más integrador y holístico (Polly, 2010). Desde esta perspectiva, los enfoques más actuales para el desarrollo de la competencia del profesorado en la integración de la tecnología han restado importancia al conocimiento tecnológico por sí solo y se han centrado en las conexiones esenciales entre la tecnología, la pedagogía y el conocimiento de los contenidos (TPACK) (Mishra y Koehler, 2006; Chai et al., 2013).

TPACK es un marco para la integración de la tecnología y el conocimiento de los profesores que combina la tecnología, la pedagogía y el contenido (Mishra & Koehler, 2006). Se basa en el concepto de Schulman de conocimiento del contenido pedagógico (PCK) (Shulman, 1986) donde se combinan el contenido y la pedagogía para comprender cómo un determinado contenido requiere estrategias pedagógicas específicas para su enseñanza. También se ha descrito el TPACK (Bustamante, 2019; Polly y Brantley-Dias, 2009) como un marco utilizado para explicar y describir los conocimientos y aptitudes de los profesores en relación con la integración de la tecnología. Valtonen et al. (2019, p.493) lo define como el

Definición



“Conocimiento de cómo combinar diferentes áreas y cómo utilizar enfoques pedagógicos adecuados para determinados contenidos con las TIC apropiadas”.

La literatura relacionada con el TPACK representa este marco de integración con un diagrama de Venn en el que aparecen relacionadas las tres formas primarias de conocimiento del docente: “conocimiento de contenido (CK)”, “conocimiento pedagógico (PK)” y “conocimiento tecnológico (TK)”. La intersección de estos tres tipos de conocimientos promueve otros cuatro componentes que comprenden el conocimiento de contenido tecnológico (TCK), el conocimiento del contenido pedagógico (PCK), el conocimiento pedagógico tecnológico (TPK) y el TPACK. Este último aparecería en el centro del diagrama en la intersección de los tres círculos de conocimiento primario del profesor (ver figura 2). En relación a los diferentes elementos que componen este marco, algunos investigadores sostienen que los dominios de los conocimientos básicos del marco TPACK son predictores del TPACK de los docentes, siendo la PK la que tiene mayor impacto en el TPACK de los docentes antes del desempeño de sus funciones (Chai et al., 2010). Otros investigadores sugieren que, aunque los TK, PK y CK están correlacionados con el TPACK, los TK no son un predictor significativo del TPACK (Kartal y Afacan, 2017).

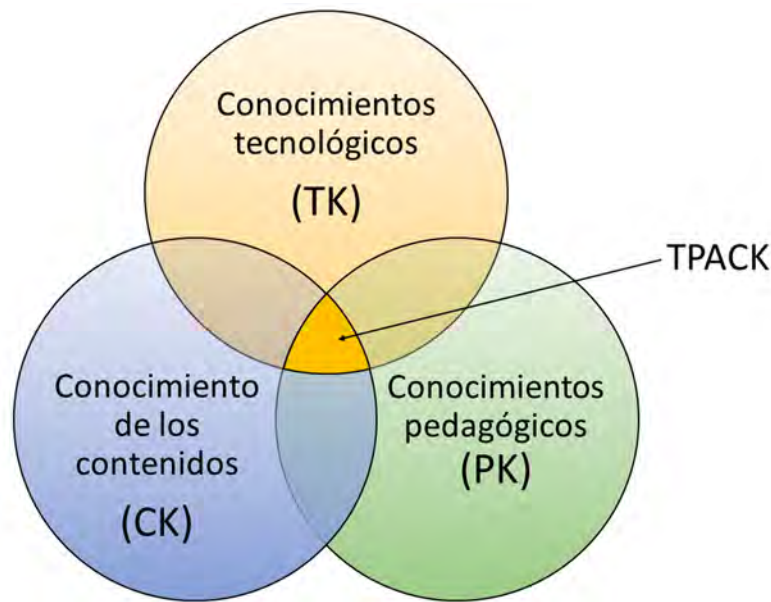


Figura 6. Marco TPACK. Fuente: Soler-Costa et al. (2021).

Los estudios llevados a cabo en la última década sobre la integración de la tecnología en la enseñanza a través del marco TPACK avalan la validez de este modelo para la formación del profesorado. Los resultados de estos estudios manifiestan que los mayores avances se producen en el conocimiento de los contenidos pedagógicos. Además, las mejoras son mayores en áreas relacionadas con el conocimiento pedagógico que en las áreas relacionadas con la tecnología o el conocimiento de contenidos. Sin embargo, en las áreas sin conocimientos pedagógicos, los cambios son más moderados. Igualmente, de estas investigaciones se desprende que los docentes en formación necesitan una retroalimentación y evaluación continua de sus competencias para ayudarles a desarrollar aún más sus conocimientos, habilidades y actitudes relacionadas con el uso de las TIC en las aulas. De este modo, es necesario ofrecerles oportunidades para diseñar lecciones que incluyan las TIC, tanto en sus cursos de formación de docentes como en sus experiencias sobre el terreno. Esto les ayudaría a desarrollar sus conocimientos prácticos sobre el uso eficaz de la tecnología en sus aulas.

7.2.2. Competencia digital docente #DigCompEdu

En el contexto europeo, la Comisión Europea (2013) planteó un Marco Europeo para la Competencia Digital de los ciudadanos (DigComp) con la finalidad de que la ciudadanía europea comprenda el concepto de competencia digital, les permita evaluarse y así desarrollarla de una manera eficaz y eficiente. Posteriormente hizo una revisión del mismo en 2016 (Comisión Europea, 2016) a lo que llamó DigiComp 2.1 donde se actualizaron las áreas y los descriptores para hacerlos más específicos y concretos. En el ámbito docente, la Comisión Europea plasmó la concreción de este modelo propuesto para la ciudadanía en

el Marco Europeo para la Competencia Digital de los Educadores (DigCompEdu) (Redecker, 2017) y que responde a la necesidad de que los educadores posean un conjunto de competencias digitales específicas para su profesión, con la finalidad de aprovechar el potencial de las tecnologías digitales para mejorar e innovar en educación. Esta propuesta se concreta en tres áreas competenciales: profesionales, pedagógicas y de los estudiantes (ver figura 3) y en un modelo competencial de seis competencias claramente diferenciadas y que proporcionan un referente claro y preciso para la evaluación y acreditación de la competencia digital del profesorado (ver figura 4).

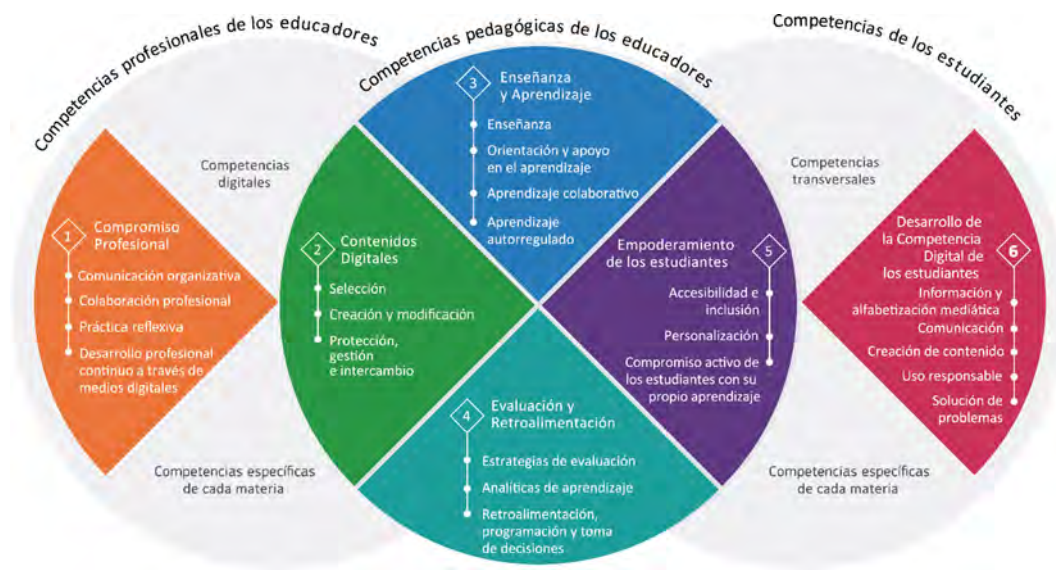


Figura 7. Áreas competenciales y alcance del DigiCompEdu. Fuente: Redecker (2020).



Figura 8. Las competencias del DigiCompEdu y sus conexiones. Fuente: Redecker (2020).

La adaptación de estas propuestas al contexto español la realizó el INTEF (INTEF, 2017) a través del Marco Común de Competencia Digital Docente (MCCDD). Este documento se define como un marco de referencia para el diagnóstico y la mejora de las competencias digitales del profesorado. Estas se definen como las competencias que necesitan desarrollar los docentes del siglo XXI para la mejora de su práctica educativa y para el desarrollo profesional continuo. Este Marco Común de Competencia Digital Docente se estructura en 5 áreas competenciales que agrupan las 21 competencias que se dividen en 3 dimensiones con 6 niveles competenciales. En la figura 5 se expone de manera más clara esta estructura.

Idea



Entra en la siguiente dirección <https://bit.ly/2YoRbCH> y realiza el Test ikanos para la función docente del profesorado a ver que tal es tu competencia digital.

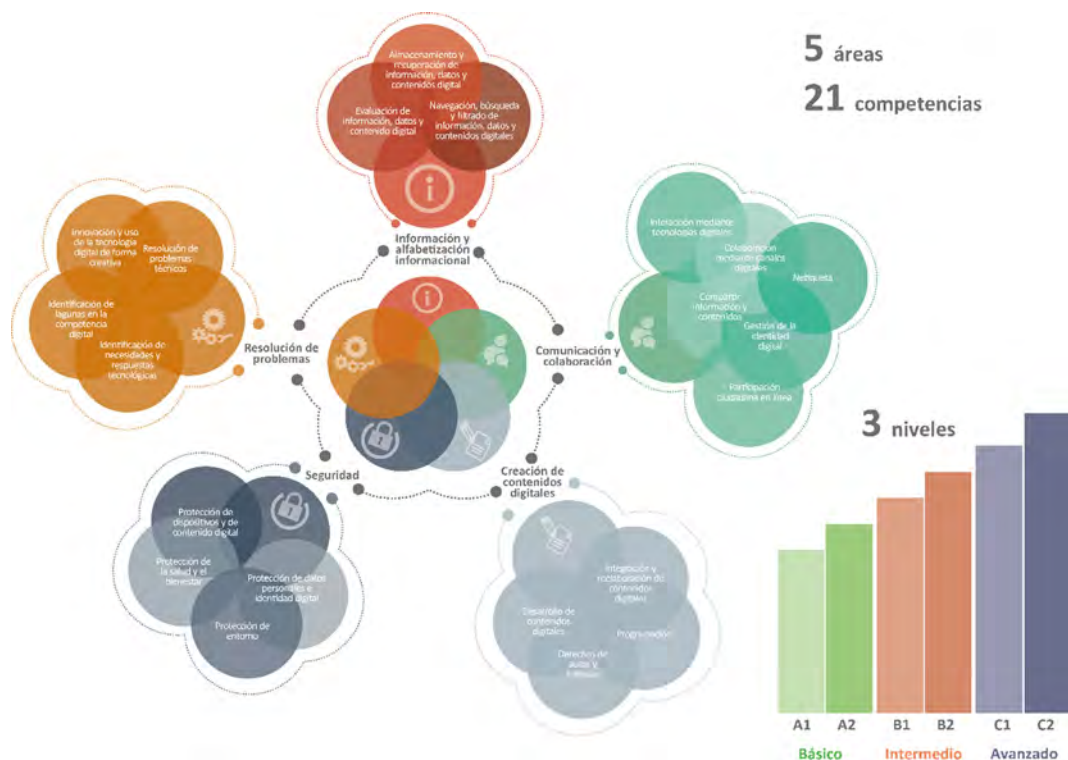


Figura 9. Áreas del Marco Común de Competencia Digital Docente. Fuente: adaptación a partir de Área de tecnología educativa del Gobierno de Canarias (2018) <https://bit.ly/3dCXxez>

Este Marco Común de Competencia Digital Docente se concretó con la publicación del Marco de Referencia de la Competencia Digital Docente (MRCDD) en 2020 (Resolución de 2 de julio de 2020) donde se definían las 21 competencias de acuerdo a los diferentes niveles competenciales y asociación los descripto-

res de los niveles de desempeño. Posteriormente, en el año 2022 se hizo una profunda revisión del MRCDD (Resolución de 4 de mayo de 2022) atendiendo al rápido cambio experimentado por las tecnologías digitales y a la aceleración en la extensión de su uso como consecuencia de la pandemia generada por la COVID-19. Esta nueva versión toma como referentes las áreas del DigiCompEdu (ver figuras 3 y 4) y ofrece una descripción de las etapas (A, B y C) y niveles de progresión (A1, A2, B1, B2, C1 y C2), así como los indicadores de logro y una ejemplificación a través de afirmaciones sobre el desempeño correspondiente al nivel de cada competencia. Otra de las novedades del MRCDD de 2022 es que la denominación del nivel básico pasa a llamarse inicial, quedando los otros dos niveles, intermedio y avanzado, como están.

Respecto a la acreditación de la Competencia Digital Docente, el Ministerio de Educación y Formación Profesional publicó la Resolución de 1 de julio de 2022, de la Dirección General de Evaluación y Cooperación Territorial, por la que se publica el Acuerdo de la Conferencia Sectorial de Educación sobre la certificación, acreditación y reconocimiento de la competencia digital docente. Esta resolución da respuesta al artículo 111.bis de la Ley Orgánica 2/2006 modificado por la Ley Orgánica 3/2020, de 29 de diciembre, por la que se modifica la Ley Orgánica 2/2006, de 3 de mayo, de Educación, que hace referencia a la elaboración de los marcos de referencia de la competencia digital que orienten la formación inicial y permanente del profesorado y faciliten el desarrollo de una cultura digital en los centros y en las aulas. Esta iniciativa tiene como objetivo la acreditación de, al menos, el 80% de los 700.000 docentes españoles. Esta acreditación se hará atendiendo a los seis niveles competenciales A1, A2, B1, B2, C1 y C2 y a la adecuación de esta normativa a cada Comunidad Autónoma.

De manera esquemática, en la tabla 1 se presentan los requisitos para la acreditación de cada uno de los niveles competenciales.



A1	40 horas de formación.	A1	40 horas de formación.	Superación de una prueba.	Grado de Educación Infantil o Primaria o el Master de formación del profesorado que cubra en su currículo el 80% de los indicadores del A1 del MRCDD.
A2	50 horas de formación.	A2	50 horas de formación.	Superación de una prueba.	Grado de Educación Infantil o Primaria o el Master de formación del profesorado que cubra en su currículo el 80% de los indicadores del A2 del MRCDD.
B1	60 horas de formación.	B1	60 horas de formación.	Superación de una prueba.	Evaluación a través de la observación del desempeño.
B2	70 horas de formación.	B2	70 horas de formación.	Superación de una prueba.	Evaluación a través de la observación del desempeño.
C1	Evaluación a través de la del desempeño siguiendo la evaluación pública de las Administraciones	C1	Evaluación a través de la observación del desempeño siguiendo la guía de evaluación pública de las Administraciones	Acreditación de evidencias: coordinación TIC, premios, publicaciones...	
C1	Evaluación a través de la del desempeño siguiendo la evaluación pública de las Administraciones	C2	Evaluación a través de la observación del desempeño siguiendo la guía de evaluación pública de las Administraciones	Acreditación de evidencias: coordinación TIC, premios, publicaciones, proyectos	

Tabla 7. Requisitos para la acreditación de los niveles de competencia digital docente. Fuente: elaboración propia.

Como se puede comprobar, existe una necesidad ineludible de que el profesorado reciba una formación inicial y continua en el uso y manejo de los recursos y dispositivos tecnológicos, que le permita su incorporación a la práctica docente y a los procesos de enseñanza y aprendizaje. Esta necesidad es doble, tanto por la labor que ejerce como docente, alejado del rol clásico de las clases magistrales y más como mediador en el proceso de integración de estos recursos digitales, como para la formación digital que debe de ofrecer a sus alumnos. En este sentido, desde las diferentes administraciones educativas, tanto estatal como autonómicas, se plantean programas formativos para la formación, adquisición y actualización de las competencias ligadas al ámbito de lo digital. Ejemplos de ello son los cursos en línea que ofrece el INTEF en sus dos convocatorias anuales dirigidos al profesorado de toda España (<https://formacion.intef.es/>); el portal ContactaTIC también del INTEF se ofrece un espacio de apoyo y colaboración para la educación digital en el que se puede examinar una selección de materiales de consulta, concretos y prácticos sobre los temas relativos a la enseñanza y el aprendizaje en entornos digitales, ofreciendo un espacio de colaboración para el profesorado para el intercambio de recursos, prácticas y experiencias; o el aula virtual de formación del profesorado de la Consejería de Educación y Deporte de la Junta de Andalucía (<https://educacionadistancia.juntadeandalucia.es/profesorado/>) con la propuesta de cursos formativos en línea tutorizados.

En definitiva, el profesor debe poseer la suficiente competencia digital que le faculte para adoptar el rol de mediador en los procesos de enseñanza y aprendizaje con la incorporación de los recursos TIC necesarios que le permitan apoyar y desarrollar los contenidos de la materia. Esto conlleva que el docente emplee las herramientas más adecuadas en relación al contexto y al momento de aprendizaje. Para ello, las metodologías de enseñanza son un elemento vertebrador en el que se pueden integrar determinadas herramientas y recursos TIC que faciliten al alumnado no solo obtener unos beneficios a nivel académico, sino también a nivel personal, social o laboral. Por lo tanto, no existe un recurso o herramienta TIC mejor que otro, el docente, teniendo en cuenta los contenidos de la materia que está trabajando, el contexto socio-educativo, los dispositivos digitales disponibles y las características singulares de su alumnado, tiene que seleccionar la metodología más adecuada que acerque eficientemente los contenidos de la materia al alumnado, favoreciendo la propuesta de actividades, tareas y situaciones de aprendizaje más idóneas para el despliegue de sus competencias y los recursos TIC más convenientes que colaboren y apoyen el proceso de enseñanza y aprendizaje.

Como propuesta para la integración de los recursos tecnológicos, en el siguiente apartado se ofrece una doble selección de recursos y herramientas TIC, por un lado, la que tienen como elemento aglutinador la clasificación propuesta en la Taxonomía revisada de Bloom para la sociedad digital (Anderson y Krathwohl, 2001) y el modelo de la Rueda de la Pedagogía desarrollado por Allan Carrington en 2012 (actualmente la versión 5 publicada en 2016) y, por otro

lado una selección de 220 aplicaciones TIC depuradas por la web Ayuda para maestros (ayudaparamaestros.com) clasificadas por categorías.

7.3. Recursos y herramientas TIC para el profesorado

La primera propuesta es la Rueda de la Pedagogía en su versión 5 en español (figura 6). En esta Rueda los profesores encuentran una referencia que vincula las aplicaciones con resultados de aprendizaje específicos directamente conectados con las pedagogías y teorías modernas. Es una herramienta muy útil para la planificación de las clases y encontrar las herramientas que mejor pueden ayudar a los alumnos para ampliar o profundizar el aprendizaje hacia una habilidad específica o un área de contenido. Esta conexión entre la teoría, la práctica y la aplicación hace de la Rueda de la Pedagogía un recurso inestimable para la inclusión de las TIC en las propuestas pedagógicas. Fíjese en las dos columnas laterales de la figura 6, a la derecha de la Rueda se plantean las cuestiones que le permiten conocer más detalladamente qué criterio puede seguir para seleccionar la aplicación/es más idóneas para la actividad o tarea que quiere desarrollar. A la derecha, en cambio, se describen los diferentes engranajes que aparecen en la rueda y que plantean cuestiones como: la motivación que pretende generar con ese recurso en el alumnado, qué verbos son más apropiados para diseñar los objetivos de aprendizaje, qué aplicación/es pueden colaborar más eficazmente con el desarrollo de la propuesta educativa y por último, cómo se va a utilizar esa tecnología que se ha elegido.

A modo ilustrativo se expone en este documento la versión 5 en español para Android de la Rueda de la Pedagogía (figura 6), pero para una mejor visualización de la misma se recomienda acceder directamente a la página web del autor y consultar también la versión existente para Apple.

Referencias

Accede al sitio web de Designing Outcomes para saber más sobre esta Rueda de la Pedagogía y sus diferentes traducciones. <https://designingoutcomes.com/>.



Criterio de selección de las aplicaciones

Criterio de recordado: Las aplicaciones que encajan en la categoría de « recordar » mejoran la habilidad del usuario para definir términos, identificar hechos, así como, para localizar y recordar información. Muchas aplicaciones educativas caen en la fase de aprendizaje de « recordar ». Estas le piden al usuario que seleccione una respuesta de una lista, que se relacione, que de secuencia a los contenidos o introduzca las respuestas.

Criterio de comprensión: Las aplicaciones que encajan en la categoría de « comprensión » proveen a los estudiantes oportunidades de explicar ideas o conceptos. Las aplicaciones de comprensión se alejan de la elección de una respuesta « correcta » e introducen a los estudiantes a un formato más abierto, en el cual los alumnos podrán resumir los contenidos y analizar su significado.

Criterio de aplicación: Las aplicaciones que encajan en la categoría de « aplicación » proveen a los estudiantes oportunidades de demostrar su habilidad para implementar los procedimientos y métodos aprendidos. A su vez, destacan la habilidad de aplicar conceptos a circunstancias poco familiares.

Criterio de análisis: Las aplicaciones que encajan en la categoría de « análisis » mejoran la habilidad del usuario para diferenciar entre lo relevante y lo irrelevante, determinar relaciones y reconocer la organización del contenido.

Criterio de evaluación: Las aplicaciones que encajan en la categoría de « evaluación » mejoran la habilidad del usuario para juzgar materiales o métodos basándose en sus propios criterios o en fuentes externas. A su vez, ayudan al estudiante a juzgar la confiabilidad del contenido, la exactitud, la calidad, la efectividad y con ello logre decisiones informadas.

Criterio de creación: Las aplicaciones que encajan en la categoría de « creación » proveen oportunidades a los estudiantes para generar ideas, diseñar planes y producir productos.

La rueda de la Pedagogía, primer proyecto de idiomas:
Por los labels: <https://www.youtube.com/watch?v=3tG0AK3>

Standing on the Shoulders of Giants

Esta rueda de la Taxonomía sin las aplicaciones, fue descubierta por primera vez en el sitio web de consultoría en educación de Pablo Hoppen en <https://www.youtube.com/watch?v=3tG0AK3>. La idea de adaptarla a los iPad V2.0 y V3.0, cubre reconocimiento a Kathy Schrock en su sitio web <https://www.kathyschrock.com/>. En V4.0 los criterios de selección de las aplicaciones están basadas en un excelente artículo <https://www.iste.org/standards-for-educational-technology-use> de Diane Durren. El V5.0 de la Rueda Pedagógica tiene una lista exhaustiva de verbos de acción, que corresponden a la infografía de la « Taxonomía de Verbos digitales de Bloom », publicado por GlobalEdTech.com, en el blog TeachThought « Bloom's Digital Taxonomy Verbs for 21st Century Students ».

Desarrollado por Allan Carrington, Designing Outcomes Adelante SA
Email: allan@designingoutcomes.com

La Rueda Pedagógica por Allan Carrington se ha liberado bajo la licencia [CC BY 4.0](https://creativecommons.org/licenses/by/4.0/). Está basada en una edición localizadora en <https://www.youtube.com/watch?v=3tG0AK3>.

La Rueda Pedagogy SPA V5.0 Android

<http://bit.ly/PWSPA5>

La versión para iOS de Apple puede ser descargada del sitio 'In Support of Excellence' en el enlace anterior



Utilizando de la mejor forma la Rueda Pedagogy

Utilízala como una serie de sugerencias o engranajes interconectados para conducir el proceso de enseñanza, desde la planificación hasta la implementación.

El engranaje de los Atributos: Este es el centro del diseño de aprendizaje. Usado para revisar constantemente cosas como ética, responsabilidad y ciudadanía. Hágase un pequeño ¿Cómo se vea un producto con esta experiencia de aprendizaje? ¿Qué es lo que hace verse exitoso? ¿Cómo lo que hago aquí entre atributos y capacidades?

El engranaje de la Motivación: Pregúntese ¿Cómo lo que construyo y enseño le da al estudiante autonomía, sentido y propósito?

El engranaje de Bloom: La ayuda a crear espacios de aprendizaje que permitan orden superior de pensamiento. Tare de ordenar a través un objetivo de cada categoría. Solo después de esto, está listo para el resto del proceso.

El engranaje de la Tecnología: Pregúntese ¿Cómo puede servir a su pedagogía? ¿Las aplicaciones son sólo sugerencias, o dan los mejores o mejores ejemplos de una en la academia de actualidad?

El engranaje del Modelo SAMR: Esto es el ¿Cómo vas a utilizar las tecnologías que has elegido?

Me gustaría agradecer a Tobias Rodensk por la lista de sus engranajes.

Allan Carrington

Reconocimiento y agradecimiento

A Arnoldo David Noriega del Instituto de Educación a Distancia de la Ciudad de Santa Elisa en Guatemala por la V4 en español y al Equipo México por la V5 en Android. A los colegas de Centro Regional de Formación Docente e Investigación Educativa de Estado de Sonora y del Instituto Tecnológico de Sonora.

Para más recursos sobre la PW: por favor visite el sitio de [CRFDIES](https://www.crfdies.com/) website de México y [Diseño de Instrucción](https://www.diseño-de-instrucción.com/) de Guatemala

Para una visión detallada de cómo funciona la rueda Pedagogy por favor visite el TeachThought Blog Post: [The Pedagogy Wheel – It's Not About The Apps, It's About The Pedagogy](https://www.teachthought.com/technology/the-pedagogy-wheel-it-is-not-about-the-apps-its-about-the-pedagogy/) <https://bit.ly/aboutpedagogy>

Figura 10. Rueda de la Pedagogía v.5 en español. Fuente: Allan Carrington <https://bit.ly/3Tg0AK3>.

Por su parte, la web ayudaparamaestros.com plantea una selección de recursos TIC en diferentes categorías como: líneas del tiempo, editor de imágenes, cuestionarios gamificados, mapas mentales, programación, muros digitales, portafolio digital, trabajo en equipo, presentaciones animadas, cuadernos digitales, comics, entre otras muchas categorías. En la figura 7 se puede visualizar una captura de la propuesta que hacen de manera interactiva en la aplicación <https://coggle.it/>. Recomendamos visitar la versión original en el siguiente enlace <https://bit.ly/3K2vaTb> para poder acceder directamente a las aplicaciones que sugieren.

8. HABILIDADES DOCENTES PARA LA DOCENCIA

8.1. La profesión docente

8.1.1. Profesionalidad y elementos de la profesión docente

En este apartado abordaremos la noción de **profesionalidad**. Hoyle la considera como “**las actitudes hacia la práctica profesional entre los miembros de una ocupación y el grado de conocimientos y de destrezas que aportan**”. Esta sería la definición genérica de profesionalidad, pero habría que preguntarse qué significa **profesionalidad docente** y qué rasgos o elementos la describen.

Hoyle (1980) y Shulman (1998), tras un amplio estudio de la **profesión docente**, subrayan algunos de los elementos que la definen de entre los que destacan los siguientes:

- **Función social del profesorado:** Conseguir involucrar al alumnado en la construcción de una sociedad mejor. Conseguir que muestren una actitud positiva, activa y abierta en todos los ámbitos: en el personal y en el aprendizaje.
- **Dominio considerable de ciertas habilidades:** Dominar su especialidad, saber situarla en el contexto del aula, organizar y programar,... Aplicar esas habilidades en situaciones tanto nuevas como rutinarias.
- **Largo período de formación superior:** De forma sistemática y periódica para su actualización y perfeccionamiento docente.
- **Proceso de socialización en los valores profesionales:** Colaborando en la concepción y elaboración de instrumentos, materiales y recursos didácticos para ampliar sus competencias técnicas y metodológicas.
- **Código ético:** Hacer respetar y respetarse así mismo. Ser tolerante y capaz de aceptar el modo de ser de su alumnado, especialmente en aquellos que tienen ideas y experiencias diferentes por pertenecer a otra cultura, género, religión,...
- **Organización profesional con voz en la Administración Educativa:** Trabajando en equipo con los demás profesionales de la formación, incorporando y realizando propuestas que contribuyan a un buen desarrollo y funcionamiento de la misma.

Analizando estas características podríamos decir que el **perfil profesional docente** viene definido a su vez por una serie de **competencias profesionales** que permite su total desarrollo y que podemos concretar en las siguientes:

- 1. Competencia técnica:** relacionadas con la especialidad para la que forma. Se requiere actualización de conocimientos: tareas como la búsqueda de información, formación continua, así como capacidad para llevar a cabo una actividad docente motivadora no rutinaria.
- 2. Competencia didáctica:** necesaria para desempeñar el rol docente. Se requiere que el docente lleve a cabo una interacción adecuada con el grupo, con iniciativa. Que sepa identificar los problemas que puedan surgir y plantear soluciones a los mismos.
- 3. Competencias sociales:** derivadas del concepto de formación integral. La capacidad de integración en el desarrollo de su profesión de aspectos como el trabajo en equipo, la cooperación, flexibilidad, atender al código ético, y generar dichas competencias en el alumnado.

Definición



Hoyle y Shulman definen la profesionalidad docente a través de las características señaladas anteriormente y que se desarrollan bajo las competencias técnicas, didácticas y sociales.

8.1.2. Desarrollo profesional docente.

Como venimos viendo, podríamos definir el concepto de desarrollo profesional **como aquellos elementos que tienen que ver con la capacidad de un profesor/a para mantener la curiosidad acerca de sus clases: identificar intereses significativos en el proceso de enseñanza-aprendizaje, valorar y buscar el diálogo con otros profesionales expertos que le ayuden a analizar y/o reflexionar, etc.**

En general, se ha destacado la finalidad de este desarrollo profesional como toda actividad que el profesor/a realiza con el fin de formarse para atender más eficazmente sus tareas o que le preparen para el desempeño de otras nuevas. Ello implica ver esta formación como un proceso donde partir de la práctica es fundamental, y además, una característica diferenciadora de la formación inicial.

Sabías que...



Existen diferentes modalidades de formación permanente.

Agustín de la Herrán, en su obra *El profesor que se forma. Desarrollo personal y profesional del docente* (2008: 14-16), señala diferentes modalidades de formación permanente de entre las que destacamos las siguientes:

- Estudio y cultivo personal. Es quizá la principal vía formativa, siempre complementaria a las demás. Se basa principalmente en la lectura.
- Formación basada en el intercambio informal entre compañeros. Se da entre dos o más compañeros en el centro. Tiene lugar mediante intercambio de experiencias y pareceres, preguntas y resolución de dudas, etc.
- Formación mediante cursos convencionales. Se basa en la convocatoria de una oferta formativa a la que pueden acudir profesionales de diversos centros y, según la temática u otros criterios, de diversas etapas. Favorece el enriquecimiento personal.
- Formación en centros. Posiblemente se trata de una acción formativa de mayor eficiencia y eficacia general. Lo óptimo será que pueda implicar a la mayor cantidad de profesorado posible.
- Formación mediante seminarios. Los 'seminarios' hacen referencia al trabajo instructivo basado en los conocimientos, experiencias y contribuciones de los asistentes.
- Formación mediante permisos de estancias en otros centros. Se trata de invitaciones y estancias realizadas en centros, nacionales y extranjeros, de los que poder aprender procesos e innovaciones de cara a su posible consideración por parte de los miembros de la comunidad docente.
- Intercambio de experiencias. Se trata de un encuentro productivo en el que profesionales del mismo o distintos centros comparten experiencias didácticas, organizativas, de gestión, proyectos de investigación, de innovación y cambio, etc. Suelen desarrollarse como 'Jornadas de Intercambio de Experiencias', durante uno o dos días.

Esta formación es parte esencial del desarrollo profesional del profesorado y si analizamos la vida profesional de éste, encontramos que su desarrollo profesional docente puede variar, ya que en muchas ocasiones, viene marcado por diferentes aspectos que pueden estimular o impedir el desarrollo personal y profesional de los docentes.

Para De la Herrán (2008: 3), la profesión docente experimenta presiones y transiciones que se cruzan en cada persona o en cada vida profesional de modos distintos, repercutiendo en cambios que se ven influidos por variables internas y externas. Estas variables, son:

- **Variables sociales y curriculares:** Comprensión del sentido social de la educación y del sentido educativo de la sociedad, prestigio y reconocimiento de la función docente ligados a reformas educativas, políticas, económicas, ideológicas, tecnológicas, etc., cambios asociados a los alumnos (sociedad emergente) o a otros cambios sociales, cambios de modelos curriculares, nuevos programas de enseñanza, nuevas exigencias formativas, etc.
- **Variables institucionales:** Tradición y sentido atribuido a la planificación didáctica y los proyectos, vivencia de procesos de investigación e in-

novación, condiciones de trabajo, incentivos, posibilidades de promoción, autoestima institucional, salud comunicativa de la organización, “madurez organizacional” (Herrán, 2004), existencia, fluidez y eficacia comunicativa de los equipos de trabajo, presencia de sujetos y grupos de presión, características de los alumnos, formación continua, impulso interno (dirección), impulso externo (inspección), etc.

- **Variables personales:** Asociables a la salud física y psíquica, nivel de estrés, edad, experiencia, rasgos de personalidad y madurez personal, conocimiento, ciclo de vida profesional, comprensión e integración profesional de la formación y de la innovación, recursos para la seguridad profesional, autoestima, satisfacciones, vida familiar, etc.
- **Variables de vivencia en la profesionalización docente:** Motivación y proyecto profesional (objetivos y expectativas profesionales etc.), concepciones e implicación en la formación personal y de sus grupos e instituciones de pertenencia y referencia, orientación hacia la creatividad, compromiso con el propio Desarrollo Profesional y Personal Docente, etc.

Idea



Ejercer como docentes, a menudo conlleva una serie de problemáticas, a las que el profesorado debe enfrentarse de forma coherente, poniendo en práctica diferentes recursos para conseguir que su trabajo sea agradable y permita la autorrealización del profesor. Como docente no debe quedarse en una visión negativa de los problemas que surgen en la educación, al contrario, debe mantener una visión positiva de los problemas a superar, con la idea de que la mejor forma de superarlos es conocerlos y afrontarlos (Eirín, García Ruso y Montero, 2009: 6)

8.1.3. Modelo de evolución de la profesión docente

La profesionalidad docente no es algo estático, sino que puede y debe ir evolucionando a lo largo de la carrera profesional, de este modo, podemos establecer una serie de características que definen y que permiten pasar del profesional docente “novel” al “experto”. Partimos pues, de las siguientes ideas:

- La idea de profesionalidad varía a lo largo del tiempo.
- En la formación inicial el docente no consigue todas las habilidades necesarias.
- La forma de entender la formación se preconice en la formación inicial.
- La socialización del docente se construye en los primeros contactos con la realidad formativa.

Atendiendo a lo expuesto anteriormente, Dreyfus y Dreyfus (1986) sintetizan en una escala graduada el progreso y fases del conocimiento docente experto, así como las características de cada una de esas fases:

- **Nivel 1. Profesorado en formación:** Adherencia rígida, sigue el protocolo y no tiene todavía una visión intuitiva. No es capaz de valorar el peso de una situación y el pronóstico sobre los alumnos es muy bajo.
- **Nivel 2. Profesorado principiante:** Guías para la acción, sesiones diarias, secuencia de la semana, aun no tiene un estilo personal. Percepción limitada. Análisis muy fragmentado de la situación.
- **Nivel 3. Profesorado competente:** Planificación consciente, rutina de conductas. Empieza a anticiparse, a ver metas. Comienza a generar su propio estilo de enseñanza.
- **Nivel 4. Profesorado hábil:** Visión intuitiva, metas a largo plazo. Visión de futuro, importancia de su trabajo. Ampliación de repertorio de actuaciones.
- **Nivel 5. Profesorado experto:** Visión intuitiva de la situación. Uso de las aproximaciones analíticas. Visión de las metas a largo plazo. Anticipación a los cambios.

8.2. Estilos de profesorado en la Enseñanza

El estilo se define como un conjunto de orientaciones y actitudes que describe las preferencias de un/una docente cuando interactúa con el medio educativo. Esto unido al concepto de desarrollo profesional visto anteriormente, hace que sean muchas las clasificaciones que se pueden establecer en cuanto a estilos de enseñanza, siendo una de las primeras la llevada a cabo por Lippitt y White (1938, citado en Uncala 2008), y en ella podemos reconocer tres modelos claramente diferenciados:

- El estilo autocrático: Toma solo todas las decisiones. Aquellos profesores que deciden por sí solos todas las actividades o tareas a realizar, es decir, ellos son quienes toman todas las decisiones, organizando y distribuyendo, incluso, las actividades, permaneciendo distantes al grupo en su realización y evaluando de forma individualizada.
- El estilo democrático: Trabaja con el grupo. Los profesores que planifican de acuerdo con los miembros del grupo, animando al grupo de alumnos a discutir, decidir, programar y distribuir las actividades: sugieren diversos procedimientos, participan como un miembro más y evalúan los resultados en función del grupo.
- El estilo llamado laissez-faire: Se mantiene al margen. Estos profesores se caracterizan por la falta de participación general, manteniéndose al

margen lo más posible, dejando la iniciativa a los alumnos, y sólo cuando se requiere su opinión, intervienen para dar su consejo.

Sin embargo, para otros autores un estilo de enseñanza está más condicionado por los grupos escolares y el sistema de enseñanza que por los profesores. Desde esta perspectiva se distinguen tres tipos de estilos de enseñanza:

- **El tipo instrumental:** Propio de los profesores que orientan su actividad docente a los objetivos de aprendizaje y centrados en la dirección y autoridad.
- **El tipo expresivo:** Orientado a satisfacer las necesidades afectivas de los alumnos, el profesor se preocupa por atender al alumno en lo referente a su rendimiento y a sus relaciones sociales.
- **El tipo instrumental expresivo:** Es una mezcla de ambos, siendo propio de los profesores que pretenden combinar el interés por la enseñanza con su inquietud por las necesidades de los alumnos.

Como hemos dicho anteriormente, son muchas las clasificaciones que se pueden hacer del estilo docente:

- Según sus funciones (legislativo, ejecutivo, o judicial).
- Atendiendo a su forma (monárquico, jerárquico, oligárquico o anárquico).
- Basado en sus tendencias (progresista o conservador).
- Etc.

IDEAS CLAVE

Recogemos aquí, a modo de síntesis para terminar, las ideas clave del temario, enumeradas en correspondencia con la enumeración del índice y los apartados del mismo:

1.1. Las leyes educativas se corresponden con momentos históricos, políticos y sociales concretos, a los que van dando respuesta.

1.2. La diversidad de leyes que hemos tenido en España en los últimos 40 años han configurado un sistema educativo complejo e inestable, pero cada ley ha ido aportando elementos diferentes para la construcción de nuestro sistema educativo.

1.3. Se están dando cambios en los perfiles del profesorado de secundaria acorde con los cambios de modelo educativo que mira hacia las competencias.

2.1. El currículo en acción hay que planificarlo teniendo en cuenta los tres niveles de concreción curricular, estos son:

- Primer nivel: Diseño curricular base (Ley Orgánica 3/2020, de 29 de diciembre, Reales Decretos, Decretos Autonómicos y Ordenes correspondientes)
- Segundo nivel: Los centros educativos adaptan el currículo a su contexto económico, social y cultural mediante el proyecto educativo y las programaciones de departamento.
- Tercer nivel: Cada profesora o profesor adapta al aula el currículo, mediante la programación de aula o unidades didácticas.

2.2. En el diseño de las unidades didácticas se tiene en cuenta los elementos curriculares: Objetivos, competencias clave, competencias específicas o resultados de aprendizaje, criterios de evaluación, contenidos o saberes básicos, situaciones de aprendizaje, perfiles de salida y principios pedagógicos o líneas de actuación.

3.1. Los centros educativos gozan de autonomía para su organización y funcionamiento, dentro del marco establecido por la legislación actual.

3.2. Los principios democráticos, el fomento de la convivencia, el respeto a la diferencia, las medidas que favorezcan la igualdad efectiva entre hombres y mujeres, la inclusión del alumnado con diferencias cognitivas, físicas, económicas o

culturales, así como la compensación de los déficits, deben ser los principios que guíen la gestión de los centros docentes.

3.3. La dirección escolar tiene una doble dimensión, de gestión administrativa y de liderazgo pedagógico. Es parte de su responsabilidad el fomento de la innovación educativa, el desarrollo de metodologías activas, el fomento de la digitalización y la inclusión en la sociedad de la información, y en general todo lo que suponga el desarrollo de una educación de calidad.

3.4. La comunidad educativa debe participar de forma activa en la gestión del centro, facilitando las relaciones del centro con el entorno, como componente esencial de la acción educativa del centro.

4.1. El centro escolar es una realidad compleja que incorpora factores sociales, culturales, políticos y económicos. El éxito de un centro dependerá de la articulación de todos sus componentes en torno al proyecto educativo y a la construcción de objetivos comunes.

4.2. El agrupamiento del alumnado y la configuración del espacio tiempo concretan las finalidades del proyecto educativo y representan la primera mediación con la actividad académica. Como se configuren estos elementos influye de forma importante en el desarrollo de esta actividad y en los aprendizajes del alumnado.

5.1. Debemos entender la educación desde el punto de vista más amplio y diverso, viendo esta diversidad como posibilidades.

5.2. Tenemos que conocer la historia y la evolución del concepto de Necesidad educativa hasta alcanzar lo que entendemos actualmente por inclusión para comprender la magnitud de la sociedad en la que vivimos.

5.3. Trabajar con el DUA como metodología de referencia en nuestras aulas para trabajar a todos los niveles que el alumnado necesite.

6.1. La tutoría tiene como finalidad contribuir a mejorar el proceso de enseñanza y aprendizaje a través del desarrollo de principios como son la personalización, la integración la diversificación y la individualización. Solo así se logra la formación integral del alumnado.

6.2. La tutoría se convierte en el canal desde el que trasladar las acciones orientadoras al aula. La coordinación entre Departamento de Orientación y Tutores/as se convierte en un factor clave para una adecuada acción tutorial. Este carácter de trabajo colaborativo ha de hacerse extensible al resto de implicados en el proceso de enseñanza y aprendizaje.

6.3. La acción tutorial se desarrolla principalmente hacia el/la estudiante en todas sus dimensiones (lo académico, lo personal y lo profesional), pero también se hace extensible a otros/as agentes que intervienen en el proceso de enseñanza y aprendizaje como son la familia, los/as especialistas, el equipo docente, etc. Junto a ellos se diseñan actuaciones, pero también se les destinan.

6.4. La planificación de la acción tutorial (con independencia de la modalidad empleada: individual, grupal, entre iguales o virtual) es necesaria para garantizar el desarrollo de acciones significativas y adecuadas a las necesidades/contextos. El documento de trabajo del tutor o la tutora es el Plan de Acción Tutorial.

6.5. El/la principal responsable de la acción tutorial es el tutor o la tutora, quien ha de asumir retos de una gran diversidad a lo largo de su día a día. Este escenario exige de un/a profesional con unas cualidades personales y unas competencias profesionales que le permitan aproximarse al alumnado, conocerlo y ganarse la confianza para brindarle su ayuda.

7.1. Adquirir las habilidades y destrezas adecuadas para ser un docente comunicativamente competente, posibilitará una comunicación fluida y eficaz que redundará en una conexión directa con el alumnado que facilitará la transmisión y adquisición de los contenidos de la materia. Además, esta competencia comunicativa agilizará y favorecerá un diálogo productivo con la familia y con el resto de docentes.

7.2. La integración de los recursos digitales y herramientas tecnológicas en los procesos de enseñanza y aprendizaje se puede plantear desde diferentes perspectivas. El modelo TPACK es un modelo integrador entre las metodologías pedagógicas, los contenidos propios de la materia y la tecnología que puede integrarse para su adquisición. Desde esta propuesta, la formación inicial y continua del profesorado en torno a la competencia digital es un elemento clave para que el docente sea capaz de saber seleccionar, evaluar e integrar los recursos tecnológicos de la manera más adecuada como apoyo y ayuda para la enseñanza y el aprendizaje de los mismos.

8.1. PROFESIÓN DOCENTE: Hoyle y Shulman definen la profesión docente a través de una serie de elementos que la definen como *la función docente, el dominio de habilidades, el periodo de formación, el proceso de socialización en los valores profesionales, el código ético, la organización profesional con voz en la Administración Educativa.*

8.2. DESARROLLO PROFESIONAL: Podemos definir el desarrollo profesional como toda actividad que el profesor/a en ejercicio realiza con el fin de formarse, de manera que atienda más eficazmente sus tareas o le preparen para el desempeño de otras nuevas.

8.3. ESTILOS DE PROFESORADO: El estilo se define como un conjunto de orientaciones y actitudes que describe las preferencias de un/una docente cuando interactúa con el medio educativo.

REFERENCIAS BIBLIOGRÁFICAS

- Aldape, Teresa. (2008). *Desarrollo de las competencias del docente*. Libros en red.
- Anderson, Lorin., y Krathwohl, David. (2001). *A taxonomy for learning, teaching, and assessing*. Pearson.
- Angulo Domínguez, María del Carmen; Luna Reche, Manuel; Prieto Díaz, Inmaculada; Rodríguez Labrador, Lidia; Salvador López, María Luisa (2008). *Manual de Servicios, Prestaciones y recursos educativos para el alumnado con Necesidades específicas de apoyo educativo*. Consejería de Educación. Junta de Andalucía. https://www.juntadeandalucia.es/educacion/portalaverroes/documents/10306/1513789/neces_apoyo_educativo.pdf
- Angulo Florencio, María Reyes; Jaén Martínez, Alicia; Lara Pérez, Concepción; Martín Padilla, Antonio y Molina García, Laura (2011). *Personas con discapacidad y otras NEE*. AFOE.
- Apple, M. W. Y Beane, J.A. (Comps) (1997). *Escuelas democráticas*. Morata.
- Arnaiz Sánchez, Pilar (s.f.). *Sobre la atención a la diversidad*. <https://docplayer.es/17917526-Sobre-la-atencion-a-la-diversidad-pilar-arnaiz-sanchez-universidad-de-murcia.html>
- Ball, S. J. (1989). *La micropolítica de la escuela Hacia una Teoría de la Organización Escolar*. Paidós / (MEC)
- Bartolomé Martínez, Bernabé (Dir.) (1995). *Historia de la acción educadora de la Iglesia en España. I: Edades antigua, media y moderna*. BAC.
- Beltrán Llavador, F. Y San Martín Alonso, A. (2000). *Diseñar la coherencia escolar. Bases para el proyecto educativo*. Morata.
- Blasco Calvo, Pilar. y Pérez Boullosa, Alfredo. (2012). *Enfoques y aplicaciones prácticas en Orientación y Acción Tutorial*. Nau Llibres.
- Bolívar Botía, Antonio (2021). Del currículum prescrito al currículo escolar. En *Educación para el siglo XXI. Reformas y mejoras LOMLOE: De la norma al aula*. (pp. 195-208 (cap. 16). Grupo Anaya
- Bolívar Botía, Antonio (2008). *Didáctica y Currículum: de La Modernidad a La Posmodernidad*. Aljibe.
- Booth, Toni. and Ainscow, Mel. (2011). *Index for Inclusion: developing learning and participation in schools*; (3rd edition). Bristol: Centre for Studies in Inclusive Education (CSIE). <https://www.eenet.org.uk/resources/docs/Index%20English.pdf>
- Boza, Ángel., Salas, Manuela., Ipland, Jerónima., Agüaded, Cinta., Fondon, Manuel., Monescillo, Manuel y Méndez, Juan Manuel. (2001). *Ser profesor, ser tutor. Orientación educativa para docentes*. Hergué.
- Bustamante, Carolina. (2019). TPACK-based professional development on web 2.0 for Spanish teachers: a case study. *Computer Assisted Language Learning*, 33(4), 327-352. <https://doi.org/10.1080/09588221.2018.1564333>

- Carnicero, Paulino (2006). *La Comunicación y la Gestión de la Información en las Instituciones Educativas*. Cisspraxis.
- Cha, i Ching Sing, Joyce Hwee Ling Koh, y Chin-Chung Tsai. (2010). Facilitating Preservice Teachers' Development of Technological, Pedagogical, and Content Knowledge (TPACK). *Journal of Educational Technology & Society*, 13(4), 63-73. www.jstor.org/stable/jeductechsoci.13.4.63
- Chai, Ching Sing, Ng, Eugenia, Li, Wenhao, Hong, Huang-Yao, y Koh, Joyce Hwee Ling. (2013). Validating and modelling technological pedagogical content knowledge framework among Asian preservice teachers. *Australasian Journal Of Educational Technology*, 29(1). <https://doi.org/10.14742/ajet.174>
- Colom, Antoni; Domínguez, Emilia y Sarramona, Jaume (2011). *Formación básica para los profesionales de la educación*. Ariel.
- Comisión Europea. (2013). DigComp. Digitally Competent Educational Organizations. <https://bit.ly/2i8ekXi>
- Comisión Europea. (2016). DigCompOrg. Digitally Competent Educational Organizations. <https://bit.ly/1SuItMw>
- Deal, Terrence E. y Peterson, Kent D. (2009). *Shaping School Culture: Pitfalls, Paradoxes, & Promises*. Josey-Bass
- Decreto 327/2010, de 13 de julio, por el que se aprueba el Reglamento Orgánico de los Institutos de Educación Secundaria. *Boletín Oficial de la Junta de Andalucía número 139 de 16/07/2010*. <http://www.juntadeandalucia.es/boja/boletines/2010/139/d/updf/d2.pdf>
- Dewey, J. (1995). *Democracia y educación*. Morata.
- Dreyfus, Stuart E. y Dreyfus, Hubert L. (1986). *Mind over machine: the power of human intuition and expertise in the era of the computer*. Basil Blackwell.
- Elías, M. Esther (2015). La cultura escolar. Aproximación a un concepto complejo. *Revista Electrónica Educare*, (19(2), 285-301.
- Escudero, J. Manuel (1998). Consideraciones y propuestas sobre la formación permanente del profesorado. *Revista de Educación*, 317, 11-29.
- Escudero, J.M. Y González, T. (1994). *Profesores y escuela. ¿Hacia una reconversión de los centros y la función docente?* Ediciones pedagógicas.
- Fernández Enguita, M. (2008). *Repensando la organización escolar: crisis de legitimidad y nuevos desarrollos*. Akal
- Fernández Enguita, M. (2017). *Mas escuela y menos aula*. Morata
- Gavari, Elisa (2005). Evolución de la política educativa francesa: de la igualdad a la diversidad. *Revista Complutense de Educación*, 16 (2), 415-438. <https://revistas.ucm.es/index.php/RCED/article/view/RCED0505220415A>
- Gil Jaurena, Inés (2008). *El enfoque intercultural en la educación primaria: una mirada a la práctica escolar*. Tesis Doctoral. <http://e-spacio.uned.es/fez/view/tesisuned:Educacion-Igil>
- Gimeno Sacristán, José (2007). *El currículum: una reflexión sobre la práctica*. Morata

- Gimeno Sacristán, José (2010). ¿Qué significa el currículum? (adelanto). *Sinéc-tica*; No 34 (2010): *Redes de comunidades académicas, Internet y educa-ción*. <https://rei.iteso.mx/handle/11117/6726>
- González-Benito, Ana. y Velaz de Medrano, Consuelo. (2014). *La acción tutorial en el sistema escolar*. UNED.
- González, M. Teresa (2010). Los centros escolares y su contribución a poten-cia la implicación de los estudiantes en sus aprendizajes. En M. Manzanares (ed.), *Organizar y dirigir la complejidad. Instituciones educativas en evolu-ción (pags. 372-379)*. Wolters Kluwer.
- Hernández-Portero, Guadalupe y Colás-Bravo, Pilar (2022). El acceso del profe-sorado de música a la docencia en educación secundaria. *Profesorado, Revis-ta de currículum y formación del profesorado*, 26 (2), 319-339. <https://doi.org/10.30827/profesorado.v26i2.17005>
- Herrán, Agustín de la (2008). El profesor que se forma. Desarrollo personal y profesional del docente. En Juan Carlos Sánchez Huete (Coord.), *Compendio de Didáctica General* (págs. 109-152). CCS.
- Hoyle, Eric (1980). Professionalization and deprofessionalization in education. En Eric Hoyle y Jacquetta Megarry (Eds.), *World Yearbook of Education 1980. Professional Development of Teachers*. Kogan Page.
- INTEF (2017). *Marco Común de Competencia Digital Docente – Septiembre 2017*. <https://bit.ly/2BSzanb>
- INTEF. (2017). *Resumen informe de tendencias TIC KENNISNET*. Recuperado de: <https://bit.ly/3QBVzcp>
- Irdalisa, Irdalisa, Paidi, Paidi, y Djukri, Djukri (2020). Implementation of Tech-nology-based Guided Inquiry to Improve TPACK among Prospective Biolo-gy Teachers. *International Journal Of Instruction*, 13(2), 33-44. <https://doi.org/10.29333/iji.2020.1323a>
- Kartal, Tezcan, y Afacan, Özlem. (2017). Examining Turkish pre-service science teachers' technological pedagogical content knowledge (TPACK) based on demographic variables. *Journal of Turkish Science Education*, 14(1), 1-22.
- Ley Orgánica por la que se Modifica la Ley Orgánica 2/2006, de 3 de mayo, de Educación (2020). *Boletín Oficial del Estado núm. 340, de 30 de diciembre de 2020, páginas 122868 a 122953 (86 págs.)*. MEFP. <https://www.educaciony-fp.gob.es/destacados/lomloe.html>
- Lomas, Carlos. (2014). La educación lingüística, entre el deseo y la realidad. En Lomas, Carlos. (Ed.), *La educación lingüística, entre el deseo y la realidad: Competencias comunicativas y enseñanza del lenguaje* (pp. 9-18). Octaedro.
- Marope, Mmantsetsa (2017). Reconceptualizing and repositioning curriculum in the 21st century: A global paradigm shift. (International Bureau of Educa-tion-UNESCO.). http://www.ibe.unesco.org/sites/default/files/resources/re-conceptualizing_and_repositioning.pdf?fbclid=IwAR3oOL6pkLL-j4VtLB4CIIF-tuDP6fD2M5SAz2zvTKcsfe2NDg3_i0_nL-Ao
- Miguel-Revilla, Diego, Martínez-Ferreira, José María, y Sánchez-Agustí, María. (2020). Assessing the digital competence of educators in social studies: An

- analysis in initial teacher training using the TPACK-21 model. *Australasian Journal Of Educational Technology*. <https://doi.org/10.14742/ajet.5281>
- Mishra, Punya, y Koehler, Matthew J. (2006). Technological Pedagogical Content Knowledge: A Framework for Teacher Knowledge. *Teachers College Record*, 108(6), 1017-1054. <https://doi.org/10.1111/j.1467-9620.2006.00684.x>
- Moya Otero, José y Luengo Horcajo, Florencio (2021). *Educación para el siglo XXI. Reformas y mejoras LOMLOE: De la norma al aula*. Anaya. <https://educacion.ugr.es/facultad/noticias/libro-en-formato-electronico-educar-para-el-siglo-xxi-reformas-y-mejoras-lomloe-de-la-norma-al-aula>
- Moya, José y Luengo, Florencio (2021). Introducción, en José Moya Otero y Florencio Luengo Horcajo (Coords.), *Educación para el siglo XXI. Reformas y mejoras. LOMLOE: de la norma al aula* (pp.13-22). Anaya.
- Nemiña, Raúl Eirín, García, Herminia y Montero, Lourdes (2009). Desarrollo profesional docente y profesionalización docente. Perspectivas y problemas. *Profesorado. Revista de Currículum y Formación de Profesorado*, 13 (2), 1-13.
- Orden de 20 de agosto de 2010, por la que se regula la organización y el funcionamiento de los institutos de educación secundaria, así como el horario de los centros, del alumnado y del profesorado. *Boletín número 169 de 30/08/2010*. <https://www.juntadeandalucia.es/boja/2010/169/1>
- Parrilla Latas, Ángeles (2002). Acerca del origen y sentido de la educación inclusiva, *Revista de Educación*, n. 327. 1-29. <https://www.educacionyfp.gob.es/revista-de-educacion/numeros-revista-educacion/numeros-anteriores/2002/re327.html>
- Polly, Drew, y Brantley-Dias, Laurie. (2009). TPACK: Where do we go now? *TechTrends*, 53(5), 46-47. <https://doi.org/10.1007/s11528-009-0324-4>
- Puelles Benítez, Manuel de (2002). El pacto escolar constituyente: génesis, significación y situación actual. *Historia de la educación. Revista interuniversitaria*, 21, 49-66.
- Puelles Benítez, Manuel de (2007). *Política y educación en la España contemporánea*. (2ª ed.). UNED.
- Redecker, Christine. (2017). European Framework for the Digital Competence of Educators: DigCompEdu. Publications Office of the European Union. <https://doi.org/10.2760/178382> (print),10.2760/159770 (online).
- Redecker, Christine. (2020) *Marco Europeo para la Competencia Digital de los Educadores: DigCompEdu*. (Trad. Fundación Universia y Ministerio de Educación y Formación Profesional de España). Secretaría General Técnica del Ministerio de Educación y Formación Profesional de España (Original publicado en 2017)
- Resolución de 1 de julio de 2022, de la Dirección General de Evaluación y Cooperación Territorial, por la que se publica el Acuerdo de la Conferencia Sectorial de Educación sobre la certificación, acreditación y reconocimiento de la competencia digital docente. BOE n.º 166, 12/07/2022.
- Resolución de 2 de julio de 2020, de la Dirección General de Evaluación y Cooperación Territorial, por la que se publica el Acuerdo de la Conferencia Sectorial

de Educación sobre el marco de referencia de la competencia digital docente. BOE n.º 191, 13/07/2020.

- Resolución de 4 de mayo de 2022, de la Dirección General de Evaluación y Cooperación Territorial, por la que se publica el Acuerdo de la Conferencia Sectorial de Educación, sobre la actualización del marco de referencia de la competencia digital docente. BOE n.º116, 16/05/2022.
- Rivas Flores, José Ignacio (1993), El aula como microsociedad: significación social del aula y de la relación educativa. En Gloria de la Fuente, Marina García de Cortázar, M. Antonia García de León y Félix Ortega (comps.), *Sociología de la Educación*, Barcanova
- Román Sánchez, José María, Carbonero Martín, Miguel Ángel, Martín Antón, Luis Jorge, y de Frutos Diéguez, Carlos (2010). Docencia presencial y habilidades docentes básicas en profesorado universitario. *International Journal Of Developmental And Educational Psychology*, 4(1), 85-95.
- Rosano, Santiago. (2008). *El camino de la inclusión educativa en Punta Hacienda*. Tesis de maestría. Cuenca. https://www.academia.edu/16439505/LA_CULTURA_DE_LA_DIVERSIDAD_Y_EDU_INCLUSIVA
- Rudduck, J. Y Flutter, J. (2007). *Cómo mejorar tu centro escolar dando la voz al alumnado*. Morata
- Sánchez-Tarazaga, Lucía & Manso, Jesús (2022). Las competencias del profesorado de educación secundaria en España: Evolución del perfil docente en la formación inicial. *Archivos Analíticos de Políticas Educativas*, 30(8). <https://doi.org/10.14507/epaa.30.5831>
- Schön, Donald (1998). *El profesional reflexivo. Cómo piensan los profesionales cuando actúan*. Paidós.
- Scott, Cynthia Luna (2015a). *El Futuro del aprendizaje (I): ¿Por qué deben cambiar el contenido y los métodos de aprendizaje en el siglo XXI?* - UNESCO Biblioteca Digital. https://unesdoc.unesco.org/ark:/48223/pf0000234807_spa
- Sevilla, Diego (2007). La Ley Moyano y el desarrollo de la educación en España. *Ethos Educativo*, 40, 110-124.
- Shulman, Lee S. (1986). Those Who Understand: Knowledge Growth in Teaching. *Educational Researcher*, 15(2), 4-14. <https://doi.org/10.3102/0013189x015002004>
- Shulman, Lee S. (1998). Theory, practice and the education of professionals. *The Elementary School Journal*, 98 (5), 511-526.
- Soler-Costa, Rebeca, Moreno-Guerrero, Antonio-José, López-Belmonte, Jesús, y Marín-Marín, José-Antonio. (2021). Co-Word Analysis and Academic Performance of the Term TPACK in Web of Science. *Sustainability*, 13(3), 1481. <https://doi.org/10.3390/su13031481>
- Tiana, Alejandro (2013). El proceso de universalización de la enseñanza secundaria en España en la segunda mitad del siglo XX: una aproximación estadística. *Bordón*, 65 (4), 149-165.
- Uncala, Sergio (2008). Los estilos de enseñanza del profesor. *Experiencias educativas*, FETE-UGT Sevilla.

- Valtonen, Teemu, Sointu, Erkko, Kukkonen, Erkko, Mäkitalo, Kati, Hoang, Nhi, y Häkkinen, Päivi et al. (2019). Examining pre-service teachers' Technological Pedagogical Content Knowledge as evolving knowledge domains: A longitudinal approach. *Journal Of Computer Assisted Learning*, 35(4), 491-502. <https://doi.org/10.1111/jcal.12353>
- Viñao, Antonio (1992). Del Bachillerato a la Enseñanza Secundaria (1938-1990). *Revista Española de Pedagogía*, 192, 321-339.
- Viñao, Antonio (2010). El sistema educativo español: evolución histórica, en Francisco Imbernón (Coord.), *Procesos y Contextos educativos: enseñar en las instituciones de educación secundaria* (pp. 13-33), Graó, Secretaría General de Educación y Formación Profesional
- VVAA. (2013). *Procesos y contextos educativos*. Materiales elaborados para el Máster Universitario en Profesorado de Educación Secundaria Obligatoria, Bachillerato, Formación Profesional y Enseñanza de Idiomas. Universidad de Granada. Documento inédito.

Módulos Específicos de Servicios a la Comunidad



5 **Aprendizaje y enseñanza de las materias de la especialidad de Servicios a la Comunidad**



MÓDULO ESPECÍFICO DE INFORMÁTICA

Máster Universitario en Profesorado de Enseñanza Secundaria Obligatoria, Bachillerato, Formación Profesional y Enseñanza de Idiomas

Docente/s:

**Eva María Aguaded Ramírez
María José Luna Serrano
Miryam Barbero Reyes
Verónica Paula Recchioni**

ÍNDICE

Introducción

Objetivos

Contenidos

1. El proceso de enseñanza-aprendizaje en el ámbito de la familia profesional de los Servicios a la Comunidad
 - 1.1. El Proceso de Enseñanza-Aprendizaje
 - 1.2. El proceso de enseñanza-aprendizaje en el ámbito de la familia profesional de los Servicios a la Comunidad
 - 1.2.1. La familia profesional de los Servicios a la Comunidad
 - 1.2.2. El proceso de enseñanza-aprendizaje en la familia profesional de los Servicios a la Comunidad
2. Currículo y planificación docente en el ámbito de la familia profesional de los Servicios a la Comunidad
 - 2.1. Cambios en la Formación Profesional
 2. 2. Organización de un título de Formación Profesional
 2. 3. Organización de un Módulo Profesional.
 2. 4. Formación Profesional Dual
 2. 5. Niveles de concreción Curricular
 2. 6. La programación didáctica
 2. 7. Las Unidades Didácticas
3. Metodología docente y recursos didácticos en el ámbito de la Tecnología y la Formación Profesional
 - 3.1. Modalidades docentes: análisis y estudio para su puesta en práctica
 - 3.1.1. Modalidades docentes presenciales
 - 3.1.2. Modalidades docentes virtuales (Fuentes, 2022)
 - 3.1.3. Modalidad de trabajo autónomo (Mario de Miguel,2005)
 - 3.2 Metodologías docentes: estudio de métodos de enseñanza-aprendizaje
 - 3.2.1. Metodologías activas
 - 3.2.2. Elaboración de metodologías
4. Proceso, métodos y valores en la didáctica en el ámbito de la familia profesional de los Servicios a la Comunidad
 - 4.1. Metodologías activas y TIC

- 4.1.1. Metodologías activas
 - 4.1.2. TIC
 - 4.2. Metodologías activas y TIC en el ámbito de la familia profesional de los Servicios a la Comunidad
- 5. Gestión de aula y competencias profesionales del profesor en el ámbito de la familia profesional de los Servicios a la Comunidad
 - 5.1. El profesorado como agente de cambio social
 - 5.2. Personal docente como referente
 - 5.3. Estilos docentes
 - 5.4. Habilidades comunicativas en la relación docente alumnado
 - 5.4.1. La escucha activa
 - 5.4.2. Comunicación no Violenta
 - 5.5. El análisis del grupo como herramienta para generar buen clima en el aula
 - 5.6. El personal docente mediador de conflictos
 - 5.7. Recursos para la creación y cohesión de grupos: dinámicas
- 6. Evaluación del proceso de enseñanza-aprendizaje en el ámbito de la familia profesional de los Servicios a la Comunidad
 - 6.1. Evaluación del proceso de enseñanza
 - 6.2. Evaluación del proceso de aprendizaje
 - 6.2.1. Evaluación Inicial
 - 6.2.2. Evaluación parcial
 - 6.2.3. Evaluación final
 - 6.3. Técnicas e instrumentos de evaluación
 - 6.4. Criterios de calificación.
 - 6.5. Información al alumnado del proceso de evaluación
- 7. Bilingualism in Vocational Education and Training (VET)
 - 7.1. The latest regulations in the Spanish context
 - 7.2. Bilingualism in the Andalusian context
 - 7.3. Learning languages in the European context: the CEFR
 - 7.4. Content and Language Integrated Learning (CLIL) and English for Vocational Purposes (EVP)
 - 7.4.1. Key factors for designing tasks and materials for CLIL
 - 7.4.2. Key factors for developing ESP materials in a vocational context
 - 7.4.3. Considerations about assessment in CLIL

INTRODUCCIÓN

Lograr una **cualificación y recualificación** permanente de toda la población, desde antes de abandonar la escolaridad obligatoria hasta el final de la trayectoria profesional, es lo que pretende el actual sistema integral de formación profesional, con el que se busca aumentar el **bienestar individual de la ciudadanía y el bienestar económico** de España, como país, y aumentar las **oportunidades de modernización** de nuestra economía y de nuestra sociedad, por lo que el **bilingüismo** cobra un papel fundamental.

Por ello, la Formación Profesional actual centra sus esfuerzos en **aproximar demanda y oferta de empleo**, por lo que toda la formación profesional tendrá **carácter dual**, en tanto que se realizará entre el centro de formación y la empresa. Con las adaptaciones a cada sector productivo y a cada familia de titulaciones, toda la formación profesional contará con suficiente formación en centros laborales.

En esta misma línea, se sitúa la **Familia de Servicios Socioculturales y a la Comunidad**, por lo que el profesorado ha de estar formado pedagógica, emocional y técnicamente para ello.

Y, siendo esto de lo que se trata, se ha elaborado este capítulo, que permitirá lograr una formación actualizada del profesorado, que impartirá docencia en dicha familia.

Con este capítulo se pretende hacer una propuesta de los elementos fundamentales que el futuro profesorado de la **familia profesional de Servicios Socioculturales y a la Comunidad** tiene que conocer y ser capaz de poner en práctica en su día a día en su labor docente. Para ello, se realiza un recorrido desde las generalidades de la familia profesional hasta la concreción del trabajo en el aula, analizando y tomando conciencia de la importancia de su futura labor como docente.

Como futuro profesorado de Formación Profesional, queremos que, desde esta primera etapa de formación, vaya tomando conciencia de la importancia que tiene la **formación continua** del profesorado, a lo largo toda su carrera. En este sentido, una de las destrezas en las que haremos especial énfasis es el desarrollo de prácticas **bilingües**, que incorporen al inglés como lengua extranjera.

En este documento se detallan las diferentes unidades didácticas, que aborda la asignatura de Aprendizajes y Enseñanzas de la especialidad de Servicios a la Comunidad.

En las diferentes unidades, se desarrolla los conocimientos específicos relativos a los procesos de enseñanza-aprendizaje, en este ámbito; se atiende a la necesidad de **planificación y conocimiento del currículo**, por parte del profesorado de formación profesional, se facilitan **recursos**, para la selección y elaboración de **metodologías** aplicables a la especialidad, añadiendo herramientas

TICS, se ofrecen **estrategias y técnicas**, para el desarrollo de habilidades, que promuevan el buen clima en el aula, y, finalmente, se presentan propuestas para la **evaluación** del proceso de enseñanza-aprendizaje en el ámbito de la familia profesional de los Servicios a la Comunidad.

IDEAS CLAVE/KEY IDEAS

- La Formación Profesional está viviendo un momento histórico, con respecto a la importancia dada desde las administraciones educativas.
- La Formación Profesional se vuelca hacia la actualización, tanto con la Formación Dual como con el bilingüismo.
- La Familia de Servicios Socioculturales y a la Comunidad tiene su eje vertebral en el ámbito social y el desarrollo de la comunidad.
- La planificación didáctica, en Formación Profesional, puede definirse como la organización de todos los elementos, que intervienen en el proceso de enseñanza-aprendizaje, con una coherencia interna metodológica, orientada a guiar la práctica educativa, durante un tiempo establecido, relacionando dicha práctica con las competencias profesionales, personales y sociales expresadas, en el currículo del título.
- Las metodologías de enseñanza-aprendizaje deben ser activas, siendo el alumnado el protagonista de su propio aprendizaje y el profesorado un guía, que facilita la enseñanza.
- El fomento del buen clima en el aula es de gran relevancia para el proceso, siendo el profesorado el responsable de generar dicho clima, a través de la comunicación y el desarrollo de habilidades sociales y emocionales.
- Las metodologías activas y las TICs son el eje fundamental en la nueva formación técnica del futuro profesorado de Formación Profesional.
- Se entiende la evaluación como una reflexión sobre lo que se hace y sobre los resultados, que se consiguen con ello, sirve para tomar, en cada momento, las decisiones oportunas y su finalidad última es, siempre, la mejora de la enseñanza y de los aprendizajes.
- Foreign languages in the context of VET teaching and learning are gaining increasing importance especially by means of the promotion of international programmes, mobility stays and methodologies that integrate vocational contents and foreign languages.
- Content and language teachers should continue to work together so that they benefit from each other, and students get high quality education in this respect.

OBJETIVOS

Los objetivos, que se pretenden alcanzar con la aplicación de esta materia, están relacionados con las competencias específicas, expuestas en la guía didáctica de la misma. Así, los objetivos quedan diseñados de la siguiente manera:

1. Conocer los desarrollos teórico-prácticos de la enseñanza y el aprendizaje de las materias de la familia profesional de Servicios Socioculturales y a la Comunidad y sus especificidades.
2. Transformar los currículos concretándolos en los centros educativos, en las programaciones didácticas y en las actividades de clase.
3. Elaborar metodologías activas y recursos didácticos, que promuevan aprendizajes significativos, en la especialidad de Servicios Socioculturales y a la Comunidad.
4. Propiciar un clima, que facilite el aprendizaje del estudiantado, en el que se fomente el respeto por la diversidad de opiniones, se pongan en valor todas las aportaciones y se fomente la colaboración entre pares.
5. Integrar la formación en TIC, para que sean incorporadas en el proceso de enseñanza-aprendizaje de las materias de la especialidad de Servicios a la Comunidad.
6. Conocer estrategias y técnicas de evaluación aplicables en las materias de la familia profesional de Servicios Socioculturales y a la Comunidad.
7. Valorar la naturaleza misma de la evaluación, entendida como un instrumento de regulación y estímulo al esfuerzo.
8. Conocer cómo se enmarca el bilingüismo, en la normativa actual de Formación Profesional y cómo se pueden llevar adelante propuestas bilingües, que integren la enseñanza de idiomas y la de contenidos específicos en las materias de la familia profesional de Servicios Socioculturales y a la Comunidad.

CONTENIDOS

1. EL PROCESO DE ENSEÑANZA-APRENDIZAJE EN EL ÁMBITO DE LA FAMILIA PROFESIONAL DE LOS SERVICIOS A LA COMUNIDAD

Se expondrán dos ideas principales, por un lado, el proceso de enseñanza-aprendizaje, de manera genérica y, por otro, relacionado con la familia profesional de los Servicios a la Comunidad, de manera concreta.

1.1. El Proceso de Enseñanza-Aprendizaje

En los tiempos actuales, no se habla, ni se piensa en la enseñanza, sin entender que lleva implícito el concepto de aprendizaje, al igual que sucede a la inversa, lo que implica que no se puede dar la una sin el otro.

Por otro lado, se define como un proceso, dado que la enseñanza y el aprendizaje no se entienden como algo que suceda de manera espontánea, como una explosión, sino que ha de conllevar un principio, un intermedio y un final.

Esto, por otro lado, implica que, para llegar hasta el final, han de haberse dado un comienzo y una fase intermedia, en las cuales se puede estancar dicho proceso.

Por todo ello, ha de planificarse de manera pormenorizada, ya que son conceptos interdependientes y, por tanto, si uno se lleva mal o se lleva bien a la práctica afecta, de manera directa en el otro.

Definición



El proceso de enseñanza-aprendizaje consiste en un contexto concreto, que se resume en un escenario, en el que está el profesorado, al frente de la clase, y, de una manera u otra, muestra/aporta... unos contenidos al alumnado, que deben captar/elaborar..., finalmente, aprender.

Esos contenidos no son los que decida el profesorado, sino que salen del currículo y se materializan en actividades, con las que desarrollar competencias y alcanzar unos resultados de aprendizaje en el alumnado.

Así, el **proceso de enseñanza-aprendizaje** tiene lugar en un aula, con unos medios y unos recursos disponibles, y, a su vez, dentro de un contexto de aula, de centro, socio-familiar, cultural e histórico. De cada uno de estos elementos contextuales depende que dicho proceso ocurra con éxito.

Importante



Son muchos los elementos, que determinan el éxito o el fracaso del proceso de enseñanza-aprendizaje, por ejemplo, en el alumnado: la capacidad (inteligencia, velocidad de aprendizaje); la motivación para aprender; la experiencia anterior (conocimientos previos); la disposición; interés o la estructura socioeconómica y, en el profesorado, la relación docente-estudiante; la dimensión cognoscitiva (aspectos intelectuales y técnico-didácticos); la actitud del docente; la capacidad innovadora o el compromiso con el proceso de enseñanza-aprendizaje.

De entre ellos, se destacan aquéllos en los que el profesorado tiene mayor capacidad de decisión y, cuando se dice decisión, se refiere al diseño de la programación didáctica y la puesta en práctica de la misma, a través de las diferentes Unidades Didácticas, como son:

1. Enseñamos a través de unos contenidos, impuestos por el currículo.
2. Para facilitar el aprendizaje, diseñamos la metodología y las actividades.
3. La metodología define desde la conceptualización del proceso de enseñanza-aprendizaje del profesorado, hasta la conceptualización del propio alumnado (y su estilo y estrategias de aprendizaje), los métodos de enseñanza, las estrategias de enseñanza, el uso de los recursos espaciales, temporales, materiales y humanos, que pretende llevar a la práctica,
4. En las actividades toma forma lo previsto en la metodología y, gracias a ellas, el alumnado experimenta y, en consecuencia, aprende.
5. Las actividades permiten desarrollar unas competencias, adquirir unos conocimientos y lograr unos objetivos/resultados de aprendizaje.
6. Estas actividades se desarrollan en clase, dentro de un contexto específico.
7. Ese contexto determina el proceso de enseñanza-aprendizaje, en el que ha de tenerse en cuenta a todo el alumnado, por lo que un elemento fundamental en diseñar la atención a la diversidad.
8. Con la evaluación se comprueba si el alumnado ha aprendido, cuánto y cómo: si han logrado alcanzar los objetivos propuestos, si han adquirido las competencias necesarias, si han asimilado los contenidos. La evaluación nos dará las respuestas.

- En la **PROGRAMACIÓN DIDÁCTICA** deberán concretarse:

PROFESORADO TÉCNICO DE FP:

- Objetivos.
- Competencias.
- Contenidos.
- Metodología didáctica.
- Medidas de atención al alumnado con necesidad específica de apoyo educativo.
- Resultados de aprendizaje evaluables
- Criterios de evaluación del grado de adquisición de las competencias y del logro de los objetivos.

En la **UNIDAD DIDÁCTICA** deberán concretarse:

- **PROFESORADO TÉCNICO DE FP:**

- Resultados de aprendizaje.
- Contenidos.
- Actividades de enseñanza/aprendizaje y actividades de recuperación.
- Aspectos metodológicos y organizativos.
- Referentes para la evaluación, procedimientos de evaluación, instrumentos de evaluación y criterios de calificación.
- Instrumentos y sistemas de evaluación para el alumnado que ha perdido el derecho a evaluación continua.

Importante



La legislación para elaborar la Programación es fundamental, porque en ella está toda la información necesaria, por tanto, hay que conocer la legislación de manera extensa.

Sabías que...



La formación profesional de grado medio o superior se ha convertido en la formación oficial más demandada por las empresas españolas. Según el informe de empleo realizado por Adecco, el 41,3 % de las ofertas de trabajo de 2020 solicitaron que el candidato tuviese una titulación de FP.

Idea



Si quieres ser un buen profesor de FP, deja a tus alumnos crear su conocimiento, mantener la disciplina sin autoridad, enseñar sin límites, escuchar sin juzgar, orientar sin reprimir, si quieres saber cómo ser un buen profesor permite que tus alumnos muestren sus intereses y planifica el proceso de enseñanza-aprendizaje en torno a ello.

Ejemplo



<https://www.slideshare.net/oboluda/motivos-y-recursos-para-mejorar-la-docencia-en-fp>

Mira lo que dice este profesor de Fp, "Nos sobran los motivos, como dice la canción de Sabina...", "...lo importante de la motivación no es tener ánimo sino tener motivos; y cada cual tiene los suyos...", "Quizás los más motivados, por lo que observo, son aquellos que tienen siempre proyectos en mente...", "...A mí, personalmente, me gusta poner el acento de mis motivos en los alumnos. Alumnos que tienen la posibilidad de un futuro mejor gracias a la formación que podemos darles. Alumnos que tienen la oportunidad de crecer con nosotros y que agradecen que confíes en ellos; pese a que a muchos también les falten los motivos para ir diariamente a clase y tengamos que recordárselos porque a su edad las certezas no abundan. Y ahí el habitual desacierto de ese docente que no recuerda sus años escolares ni su fugaz juventud." (Óscar Boluda) <https://www.efepeando.com/2021/05/motivos-para-ser-docente-de-fp.html>

Definición



El proceso de enseñanza-aprendizaje según diferentes autores, es:

La relación sistémica de los componentes didácticos hacia una interacción dinámica de manera creadora, reflexiva y crítica de los sujetos con el objeto de apren-

dizaje y de los sujetos entre sí, que integre acciones dirigidas a la instrucción, al desarrollo y a la educación del estudiante. (Silvestre, 2000, p. 20).

Breijo, (2008) declara que este proceso se caracteriza y denomina de enseñanza-aprendizaje, pues es un proceso dialéctico y dinámico, que no implica que enseñanza y aprendizaje sean procesos idénticos, pero sí es necesario desde una perspectiva desarrolladora, asumirlos como un par dialéctico y como componentes de un proceso único. No hay enseñanza sin aprendizaje y viceversa, asegura Breijo, (2016), ambos se realizan en un ambiente activo, participativo, dialógico y de comunicación.

Es aquel que garantiza en el individuo la apropiación activa y creadora de la cultura, propiciando el desarrollo de su autoperfeccionamiento constante, de su autonomía y autodeterminación, en íntima conexión con los necesarios procesos de socialización, compromiso y responsabilidad social (Castellanos, 2001, p. 49)

En resumen



- **No se puede diseñar qué se pretende enseñar sin tener en cuenta quién va a aprender.**
- **Dicho diseño se fundamenta en la legislación actualizada.**
- **De la calidad de la enseñanza, donde confluyen la capacidad teórico-práctica del profesorado en las materias a impartir y la capacidad de tener en cuenta al alumnado, depende la calidad del aprendizaje y, por tanto, el resultado académico y, en este caso, profesional, del alumnado.**

Referencias



- <https://www3.uji.es/~betoret/Instruccion/Aprendizaje%20y%20DPersonalidad/Curso%2012-13/Apuntes%20Tema%205%20La%20ensenanza%20y%20el%20aprendizaje%20en%20la%20SE.pdf>
- <https://www.educalinkapp.com/blog/proceso-de-ensenanza-aprendizaje/>

Tareas



En el apartado foro de debate, llevaremos a cabo una defensa de lo que cada uno o una entiende por el proceso de enseñanza-aprendizaje, en el que tendrá especial relevancia ser capaz de enlazarlo con su propia experiencia, durante su etapa como estudiante, en las diferentes etapas educativas, por las que ha transitado.

Finalmente, se realizará un resumen, donde se recojan las ideas esenciales de las diferentes aportaciones.

En el foro, se puede abrir hilos nuevos, pero es fundamental debatir con los compañeros, que, anteriormente, hayan aportado una idea para el debate. No se pretende la homogeneidad de ideas, sino extraer, también, lo heterogéneo, con respecto a las experiencias aportadas.

Ver también...



- Portal del Gobierno de España sobre legislación de Formación Profesional: <https://www.todofp.es/inicio.html>
- Portal de Junta de Andalucía sobre legislación de Formación Profesional: <https://www.juntadeandalucia.es/educacion/portals/web/formacion-profesional-andaluza/docente/interes/normativa>
- LEY ORGÁNICA 3/2022, de 31 de marzo, de ordenación e integración de la Formación Profesional (BOE 01-04-2022). <https://www.adideandalucia.es/normas/leyes/LeyOrganica3-2022FormacionProfesional.pdf>
- <https://www.educacionyfp.gob.es/dam/jcr:eeea54c0-c2fc-41a8-8451-e62599154d50/doc-ley-fp.pdf>

1.2. El proceso de enseñanza-aprendizaje en el ámbito de la familia profesional de los Servicios a la Comunidad

En este apartado, se desarrollarán contenidos referentes a qué se entiende por la familia profesional de los Servicios a la Comunidad y al proceso de enseñanza-aprendizaje, en dicha familia.

1.2.1. La familia profesional de los Servicios a la Comunidad

Cuando se habla de Formación Profesional (en adelante, FP), se está hablando de una etapa educativa dirigida a mejorar la posibilidad de empleo de las personas, lo cual está, a su vez, relacionado con mejorar la productividad de las empresas.

Actualmente, la FP está viviendo un momento de auge, ya que la Unión Europea (en adelante, UE) pretende su recuperación económica y ha promovido iniciativas relacionadas con la apuesta por los estudios postobligatorios, que forman a profesionales a niveles técnicos, y, aunque, por el camino nos encontramos con el estigma y la desconfianza que provoca entre la población este tipo de estudios, la UE, el Estado español y la comunidades autónomas tratan de luchar contra ello aumentando el gasto educativo hacia la FP y apostando por la modalidad de formación Dual y bilingüe.

La FP se organiza por familias profesionales (existen un total de 26), donde se incluyen los distintos títulos, tanto la Formación Profesional Básica, como los títulos de Grado Medios y Superiores.

En el caso de la familia profesional de Servicios Socioculturales y a la Comunidad (en adelante, SSCC), compuesta de siete ciclos formativos: FP Básica Actividades domésticas y limpieza de edificios, FP Grado Medio Técnico/a en Atención a personas en situación de dependencia y FP Grado Superior: Técnico/a en Educación Infantil, **Técnico en Formación para la Movilidad Segura y Sostenible**, Técnico/a en Integración Social, Técnico/a en Animación Sociocultural y turística y Técnico/a en Mediación Comunicativa, Técnico/a en Promoción de Igualdad de género.

Esta familia profesional centra sus estudios en el desarrollo de las personas en todos los estadios de su vida, desde la infancia hasta la vejez, promocionando la autonomía de las personas y su desarrollo personal. Es una familia profesional donde el ámbito social y el desarrollo de la comunidad son su eje vertebral.

Así pues, el proceso de enseñanza-aprendizaje, en dicha familia, ha de tener unas características específicas, determinadas por el propio ámbito laboral, al que está destinado el alumnado, que cursa dicha formación.

1.2.2. El proceso de enseñanza-aprendizaje en la familia profesional de los Servicios a la Comunidad

A la hora de diseñar y, posteriormente, aplicar el proceso de enseñanza-aprendizaje en la familia de Servicios a la Comunidad, hay que tener en cuenta en qué aspectos tiene que terminar resultando ser competente el alumnado, al que va dirigido dicho proceso.

Los diferentes títulos de la familia tienen en común que el alumnado debe saber Programar, organizar, implementar y evaluar intervenciones dirigidas a diferentes tipos de poblaciones con las que van a trabajar, para conseguir que dichas personas tengan una vida mejor.

Así, pues, es importante el uso de variadas metodologías de enseñanza y de evaluación, dirigidos a:

- **Enseñar a analizar**, por ejemplo: los tipos de servicios e instituciones, planes de atención individualizados, intervenciones apropiadas para llevarlos a cabo, la Ley de Prevención de Riesgos Laborales, que le permita evaluar los riesgos derivados de las actividades desarrolladas en su sector productivo y que le permita colaborar en la definición de un plan de prevención para una pequeña empresa, así como en la elaboración de las medidas necesarias para su puesta en funcionamiento, la normativa laboral que afecta a los trabajadores del sector, manejo de los contratos más comúnmente utilizados y lectura comprensiva de los convenios colectivos de aplicación.
- **Enseñar a organizar**, por ejemplo: los recursos materiales, en función de las necesidades de las personas a las que se dirige la intervención, los posibles contextos, en los que se tenga que desarrollar la actuación, pro-

yectos de plan de empresa relacionada con la actividad profesional, así como la justificación de su responsabilidad social.

- **Enseñar a cumplimentar documentación**, por ejemplo: documentos de seguimiento de las personas en situación de dependencia, preparación y realización de modelos de curriculum vitae (CV) y entrevistas de trabajo, de recibos de salario de diferentes características y otros documentos relacionados.
- **Enseñar a trabajar** en equipo, en pequeño y gran grupo.
- **Enseñar a realizar autoevaluación**, por ejemplo: del trabajo realizado, de la propia competencia social para el desempeño de la profesión, de la reflexión sobre las actitudes profesionales.
- **Enseñar a comunicarse** a través estrategias, que permitan el establecimiento de relaciones de comunicación e interpersonales adecuadas, la gestión eficaz de los conflictos y la toma de decisiones.
- **Enseñar a utilizar**, por ejemplo: el estudio de casos, individual y en grupo, para identificar las necesidades de las personas usuarias, las tecnologías de la información y comunicación para obtener información, procedimientos y técnicas de atención higiénica en situaciones y contextos diversos, el manejo de las fuentes de información sobre el sistema educativo y laboral, en especial en lo referente a las empresas, la realización de pruebas de orientación y dinámicas sobre la propia personalidad y el desarrollo de las habilidades sociales, programas de gestión administrativa para pymes del sector.
- **Enseñar a ser sensibles**, por ejemplo: acerca del valor de la prevención, de la preservación de las capacidades de las personas, de la comunicación clara y precisa de la información atendiendo a las características de los diferentes interlocutores en el proceso de la atención y comprobar su eficacia, de la adopción de medidas de seguridad y prevención, tanto con relación a la persona usuaria como al propio profesional.
- **Enseñar el valor de estar actualizados**, en lo referente al campo profesional, por ejemplo: de los nuevos sistemas de comunicación a través de la formación permanente.
- **Enseñar a mantener actitudes**, por ejemplo: de empatía y comprensión ante los problemas y dificultades de la persona usuaria, concienciación acerca del respeto por la intimidad y las decisiones de las personas usuarias, de utilización de las habilidades de comunicación en todas las situaciones de aprendizaje...

Definición



Esta familia profesional centra sus estudios en el ámbito social y el desarrollo de la comunidad y, por tanto, es importante que el proceso de enseñanza-aprendizaje fije su atención en aquellos con los que van a trabajar.

Importante



COMPETENCIAS A DESARROLLAR EN EL ALUMNADO DE LA FAMILIA PROFESIONAL DE SERVICIOS A LA COMUNIDAD

Programar, organizar, implementar y evaluar intervenciones de animación sociocultural y turística, promoviendo la participación activa de las personas y grupos destinatarios, y coordinando las actuaciones de los profesionales y voluntarios a su cargo.

Desarrollar intervenciones de mediación comunicativa para personas sordas, sordociegas y con discapacidad auditiva, que sean usuarias de la lengua de signos española, o con dificultades de comunicación, lenguaje y habla; así como programas de promoción, de las personas sordas y sordociegas usuarias de la lengua de signos española, y de sensibilización social, respetando la idiosincrasia de las personas usuarias.

Programar, organizar, implementar y evaluar las intervenciones de integración social aplicando estrategias y técnicas específicas, promoviendo la igualdad de oportunidades, actuando en todo momento con una actitud de respeto hacia las personas destinatarias y garantizando la creación de entornos seguros tanto para las personas destinatarias como para el profesional.

Diseñar, impartir y evaluar la enseñanza dirigida a la educación y formación vial, incluyendo la relativa a la convivencia con los distintos modos de transporte y su uso en condiciones de seguridad y sostenibilidad ambiental, así como a la movilidad en las vías públicas, incluyendo la relativa a la convivencia con los distintos modos de transporte y su uso en condiciones de seguridad, formando y sensibilizando a aspirantes a la obtención del permiso o licencia de conducción, a conductores y conductoras y, en general, a cualquier persona usuaria de la vía, educando en valores de seguridad vial y sostenibilidad ambiental del transporte e instruyendo en prevención de accidentes viales laborales y en movilidad sostenible y segura.

Diseñar, implementar y evaluar proyectos y programas educativos de atención a la infancia en el primer ciclo de educación infantil en el ámbito formal, de acuerdo con la propuesta pedagógica elaborada por un Maestro con la especialización en educación infantil o título de grado equivalente, y en toda la etapa en el ámbito no formal, generando entornos seguros y en colaboración con otros profesionales y con las familias.

Programar, organizar, implementar y evaluar intervenciones de animación sociocultural y turística, promoviendo la participación activa de las personas y grupos destinatarios, y coordinando las actuaciones de los profesionales y voluntarios a su cargo.

Atender a las personas en situación de dependencia, en el ámbito domiciliario e institucional, a fin de mantener y mejorar su calidad de vida, realizando actividades asistenciales, no sanitarias, psicosociales y de apoyo a la gestión doméstica, aplicando medidas y normas de prevención y seguridad y derivándolas a otros servicios cuando sea necesario.

COMPETENCIAS A DESARROLLAR EN EL ALUMNADO DE LA FAMILIA PROFESIONAL DE SERVICIOS A LA COMUNIDAD

Desarrollar su actividad profesional en el sector de la limpieza e higienización de toda clase de edificios, locales, centros o instituciones sanitarias y de salud, públicos o privados, industrias, elementos de transporte (terrestre, aéreo, marítimo), máquinas, espacios e instalaciones, soportes publicitarios y mobiliario urbano. Desempeñar sus funciones siguiendo instrucciones recibidas y bajo la supervisión directa de un responsable, pudiendo trabajar de forma autónoma o integrarse en un equipo de trabajo.

Sabías que...



El Grado Superior en Educación Infantil es uno de los títulos de FP con mayor grado de empleabilidad (54.351 contratos en 2021-22).

Enséñales a ser sensibles ante la diversidad y parte del camino estará recorrido.

Ejemplo



<https://riull.ull.es/xmlui/bitstream/handle/915/27629/Programacion%20didactica%20Modulo%20de%20Insercion%20Sociolaboral%20%28C.F.G.S.%20Integracion%20Social%29..pdf?sequence=1>

Aula invertida (Flipped Classroom). Esta metodología se presenta como una propuesta bastante interesante para la modalidad semipresencial ya que este modelo pedagógico permite que los materiales educativos sean estudiados por el alumnado en casa. De esta forma se optimiza el tiempo en el aula pudiéndose dedicar a trabajar por proyectos.

Aprendizaje basado en proyectos (ABP). Esta metodología, acompañada de la anterior, posibilitará que el alumnado adquiera conocimientos y competencias claves a través de la elaboración de proyectos que son respuesta a problemas que ocurren en la vida real. Esta metodología favorecerá a que el alumnado desarrolle competencias complejas como el pensamiento crítico, la comunicación, la colaboración o la resolución de problemas.

En resumen



El proceso de enseñanza-aprendizaje tiene que estar adaptado al alumnado de la familia profesional y con las miras puestas en los contextos en los que va a realizar su labor profesional.

Referencias

- <https://www.youtube.com/playlist?list=PLB1ADD71B18AA9A8B>
- <https://intef.es/>

Tareas

Con la intención de Enseñar al alumnado del título Profesional Básico en Actividades Domésticas y Limpieza de Edificios a ser sensibles acerca del valor de la comunicación clara y precisa de la información atendiendo a las características de los diferentes interlocutores en el proceso de la atención y comprobar su eficacia, diseña una actividad y cuélgala en el apartado de tarea 1.

Ver también...

Legislación sobre Servicios Socioculturales y a la Comunidad:

España	Andalucía
Título Profesional Básico en Actividades Domésticas y Limpieza de Edificios	
https://www.todofp.es/dam/jcr:15ba0e85-e764-415d-9a21-6e7f31d46c3e/rd-titulo-fp-basica-actividades-domesticas-y-limpieza-de-edificios-pdf.pdf https://boe.es/diario_boe/txt.php?id=BOE-A-2016-4246	https://www.todofp.es/dam/jcr:88f177e5-a364-4e3a-aad5-633af66b9311/andfpbact-domesticas-limpieza-edificios-dic-2016-pdf.pdf
Técnico en Atención a Personas en Situación de Dependencia	
https://www.boe.es/diario_boe/txt.php?id=BOE-A-2011-19542 https://www.boe.es/diario_boe/txt.php?id=BOE-A-2012-2401 https://www.boe.es/diario_boe/txt.php?id=BOE-A-2012-2755	https://www.todofp.es/dam/jcr:754a8a0e-2a79-4fce-919c-954dd10e989b/andtatencionpersonassituaciondependencia-pdf.pdf
Técnico Superior en Animación Sociocultural y Turística	
https://www.todofp.es/dam/jcr:754a8a0e-2a79-4fce-919c-954dd10e989b/andtatencionpersonassituaciondependencia-pdf.pdf https://www.boe.es/diario_boe/txt.php?id=BOE-A-2013-964	https://www.todofp.es/dam/jcr:754a8a0e-2a79-4fce-919c-954dd10e989b/andtatencionpersonassituaciondependencia-pdf.pdf

Técnico Superior en Educación Infantil	
https://www.boe.es/diario_boe/txt.php?id=BOE-A-2007-20201 https://www.boe.es/diario_boe/txt.php?id=BOE-A-2009-3788	https://www.todofp.es/dam/jcr:eecee1ba-21cb-4fb2-8e5b-c9d95e31ba31/andtseducacion-infantil-pdf.pdf
Técnico Superior en Formación para la Movilidad Segura y Sostenible	
https://www.boe.es/diario_boe/txt.php?id=BOE-A-2021-4569	https://www.juntadeandalucia.es/eboja/2022/75/BOJA22-075-00106-6430-01_00259718.pdf
Técnico Superior en Integración Social	
https://www.boe.es/diario_boe/txt.php?id=BOE-A-2023-10395 https://www.boe.es/diario_boe/txt.php?id=BOE-A-2013-1037	https://www.todofp.es/dam/jcr:67854e31-d1bd-43d5-a73c-137caa101c7d/andtsintegracion-social-pdf.pdf
Técnico Superior en Mediación Comunicativa	
https://www.boe.es/diario_boe/txt.php?id=BOE-A-2014-10871 https://www.boe.es/diario_boe/txt.php?id=BOE-A-2015-8477	https://www.todofp.es/dam/jcr:580a7427-77a1-45a4-bee7-d60a3afce96b/andtsmediacion-comunicativa-pdf.pdf
Técnico Superior en Promoción de Igualdad de Género	
https://www.boe.es/diario_boe/txt.php?id=BOE-A-2013-12146 https://www.boe.es/diario_boe/txt.php?id=BOE-A-2015-8480	https://www.todofp.es/dam/jcr:b4a60295-1a77-4115-9f34-dbef28e8486b/andtspromocion-igualdad-genero-pdf.pdf

2. CURRÍCULO Y PLANIFICACIÓN DOCENTE EN EL ÁMBITO DE LA FAMILIA PROFESIONAL DE LOS SERVICIOS A LA COMUNIDAD

Currículo y planificación docente son dos elementos fundamentales en la actividad académica de cada institución, puesto que le permite considerar las características particulares de cada centro en concreto.

Definición



El primer apartado del artículo 6 de la Ley Orgánica 3/2020, de 29 de diciembre, por la que se modifica la Ley Orgánica 2/2006, de 3 de mayo, de Educación (LOMLOE) define el currículo como el conjunto de objetivos, competencias, contenidos, métodos pedagógicos y criterios de evaluación de cada una de las enseñanzas.

La **planificación didáctica en Formación Profesional** se entiende como la organización de todos los elementos que intervienen en el proceso de enseñanza-aprendizaje con una coherencia interna metodológica, orientada a guiar la práctica educativa durante un tiempo establecido, relacionando dicha práctica con las competencias profesionales, personales y sociales expresadas en el currículo del título.

2.1. Cambios en la Formación Profesional

La Ley Orgánica 3/2022, de 31 de marzo, de ordenación e integración de la Formación Profesional, ordena un Sistema de Formación Profesional en que **toda la formación sea acreditable, acumulable y capitalizable**. La oferta de formación se estructura en una dimensión vertical, escalonada, que establezca un «continuo» ascendente en función de la amplitud de cada oferta formativa. Las ofertas se organizan desde las «microformaciones» a los títulos de formación profesional, según incluyan un único resultado de aprendizaje, uno o varios módulos profesionales, o un paquete completo de módulos profesionales, manteniendo en todo momento su carácter acumulativo. Este modelo facilita la generación de itinerarios de formación. Así, cualquier oferta se organizará en unidades que tengan en cuenta la progresión y que puedan proporcionar continuidad. Todas las ofertas permitirán avanzar en **itinerarios de formación conducentes a acreditaciones, certificaciones y titulaciones con reconocimiento estatal y europeo**. Por otra parte, **toda la formación profesional tendrá carácter dual**, en tanto que se realizará entre el centro de formación y la empresa. Con las adaptaciones a cada sector productivo y a cada familia

de titulaciones, toda la formación profesional contará con suficiente formación en centros laborales, en dos intensidades en función de las características del periodo de formación en el centro de trabajo. El modelo diseñado **integra**, junto a las ofertas de formación profesional, la orientación profesional y **la acreditación de competencias adquiridas por experiencia laboral u otras vías no formales o informales**, como piedras angulares del nuevo sistema.

Legislación



Ley Orgánica 3/2022, de 31 de marzo, de ordenación e integración de la Formación Profesional

Se establece un modelo de formación profesional, de reconocimiento y acreditación de competencias y de orientación profesional basado en itinerarios formativos facilitadores de la progresión en la formación. Está **estructurado en cinco grados ascendentes A, B, C, D y E** descriptivos de las ofertas formativas organizadas en unidades diseñadas según el **Catálogo Nacional de Estándares de Competencias Profesionales**. Es un sistema totalmente novedoso de grados de formación profesional (A, B, C, D y E), atendiendo a su amplitud y duración, en un continuo desde las microformaciones (grado A) hasta los títulos y cursos de especialización (grados D y E), basado en la progresión formativa, y en la obtención de una acreditación, certificación y titulación. Quedando de la siguiente forma:

- Grado A: Acreditación parcial de competencias
- Grado B: Certificado de Competencia Profesional
- Grado C: Certificado Profesional
- Grado D: Ciclos Formativos (Grado Básico, Grado Medio y Grado Superior)
- Grado E: Cursos de especialización (título de especialista y Máster Profesional)

Con respecto al currículo la Ley Orgánica 3/2022, en su artículo 13 establece que todo currículo de la formación profesional tendrá por objetivo facilitar el **desarrollo formativo profesional de las personas**, promoviendo su formación integral, contribuyendo al desarrollo de su personalidad en todas sus dimensiones, así como al fortalecimiento económico del país, del tejido productivo y su posicionamiento en la nueva economía, a partir de la cualificación de la población activa y de la satisfacción de sus necesidades formativas a medida que se producen. A tal fin deberá incorporar contenidos culturales, científicos, tecnológicos y organizativos, así como contenidos vinculados a la digitalización, la defensa de la propiedad intelectual e industrial, la sostenibilidad, la innovación e investigación aplicada, el emprendimiento, la versatilidad tecnológica, las habilidades para la gestión de la carrera profesional, las relaciones laborales, la prevención de ries-

gos laborales y medioambientales, la responsabilidad profesional, las habilidades interpersonales, los valores cívicos, la participación ciudadana y la igualdad efectiva entre hombres y mujeres. Además, establece que el **contenido básico del currículo**, deberá mantenerse actualizado por el procedimiento que reglamentariamente se establezca, **definirá las enseñanzas mínimas y tendrá por finalidad asegurar una formación común y garantizar la validez estatal de los títulos, certificados y acreditaciones correspondientes.**

Pero por el momento nos tenemos que organizar con lo que ya tenemos y antes de nada tenemos que conocer cómo se estructuran los títulos de Formación Profesional.

2.2. Organización de un título de Formación Profesional

Para analizar los títulos de Formación Profesional (FP) debemos diferenciar el **perfil profesional** y el **título de Formación Profesional**.

El **Perfil Profesional**, está basado en **Cualificaciones Profesionales** que están constituidas por **Unidades de Competencia**, las cuales a su vez recogen, **Realizaciones Profesionales** y los **Criterios de Realización** asociadas a esas Unidades de competencia.

El **Título Profesional** (Ciclo Formativo) está basado en **Módulos Profesionales**, que están constituidos, entre otros, por **Resultados de Aprendizaje** y **Criterios de Evaluación**. En los títulos existen Módulos Profesionales asociados a Unidades de Competencia, es decir esta formación está asociada al perfil profesional del título y otros que no lo están

De esta forma, cuando analizamos el currículo de un **título de FP**, encontramos que **hay determinados módulos profesionales que están asociados a Unidades de Competencia y otros no.**

Esta información la vamos a encontrar en los Reales Decretos y en las Órdenes que regulan los diferentes Títulos.

Dentro del Real Decreto, en Anexos, encontramos la **correspondencia de las unidades de competencia acreditadas con los módulos profesionales para su convalidación** y la correspondencia de los módulos profesionales con las unidades de competencia para su acreditación, de acuerdo con lo establecido en el artículo 8 de la Ley Orgánica 5/2002, de 19 de junio, de las Cualificaciones y de la Formación Profesional.

Legislación

Ley Orgánica 5/2002, de 19 de junio, de las Cualificaciones y de la Formación Profesional.





Ejemplo

Título de Técnico Superior en Integración Social

- Real Decreto 289/2023, de 18 de abril, por el que se actualizan los títulos de la formación profesional del sistema educativo de Técnico Superior en Integración Social y Técnico Superior en Mediación Comunicativa de la familia profesional Servicios Socioculturales y a la Comunidad, y se fijan sus enseñanzas mínimas.
- Real Decreto 1074/2012, de 13 de julio, por el que se establece el título de Técnico Superior en Integración Social y se fijan sus enseñanzas mínimas.
- Orden de 28 de julio de 2015, por la que se desarrolla el currículo correspondiente al título de Técnico Superior en Integración Social.

ANEXO V A) Correspondencia de las unidades de competencia acreditadas de acuerdo con lo establecido en el artículo 8 de la Ley Orgánica 5/2002, de 19 de junio, con los módulos profesionales para su convalidación	
Unidades de competencia acreditadas	Módulos profesionales convalidables
UC0252 3: Programar, organizar y evaluar las intervenciones de integración social. UC1448 3: Detectar, generar y utilizar recursos sociales y comunitarios para la realización de intervenciones socioeducativas con personas con discapacidad.	0337. Contexto de la intervención social.
UC1034 3: Gestionar la información sobre los recursos sociolaborales y formativos y colaborar en el análisis de puestos de trabajo para la inserción sociolaboral de personas con discapacidad. UC1035 3: Realizar las intervenciones dirigidas al entrenamiento para la adquisición y desarrollo de habilidades sociolaborales en las personas con discapacidad. UC1036 3: Apoyar en el proceso de inserción sociolaboral de personas con discapacidad. UC1037 3: Efectuar el seguimiento de la inserción sociolaboral con la empresa, el usuario y su entorno personal.	0338. Inserción sociolaboral.

<p>UC1450 3: Organizar, desarrollar y evaluar procesos de inclusión de personas con discapacidad en espacios de ocio y tiempo libre. UC1452 3: Actuar, orientar y apoyar a las familias de personas con discapacidad, en colaboración con profesionales de nivel superior.</p>	<p>0339. Atención a las unidades de convivencia.</p>
<p>UC1038 3: Identificar y concretar las características y necesidades del contexto social de la intervención. UC1039 3: Prevenir conflictos entre distintas personas, actores y colectivos sociales. UC1040 3: Organizar e implementar el proceso de gestión de conflictos. UC1041 3: Realizar la valoración, el seguimiento y la difusión de la mediación como una vía de gestión de conflictos.</p>	<p>0340. Mediación comunitaria.</p>
<p>UC1427 3: Ejecutar, en colaboración con el tutor/a y/o con el equipo interdisciplinar del centro educativo, los programas educativos del alumnado con necesidades educativas especiales (ACNEE) en su aula de referencia. UC1428 3: Implementar los programas de autonomía e higiene personal en el aseo del alumnado con necesidades educativas especiales (ACNEE), participando con el equipo interdisciplinar del centro educativo.</p>	<p>0341. Apoyo a la intervención educativa.</p>
<p>UC0253 3: Desarrollar las intervenciones dirigidas al entrenamiento y a la adquisición de habilidades de autonomía personal y social UC1449 3: Organizar y realizar el acompañamiento de personas con discapacidad en la realización de actividades programadas. UC1451 3: Organizar y desarrollar el entrenamiento en estrategias cognitivas básicas y alfabetización tecnológica para personas con discapacidad. en colaboración con profesionales de nivel superior.</p>	<p>0342. Promoción de la autonomía personal.</p>
<p>UC0254 3: Establecer, adaptar y aplicar sistemas alternativos de comunicación.</p>	<p>0343. Sistemas aumentativos y alternativos de comunicación.</p>

UC1022 3: Dinamizar la planificación, desarrollo y evaluación de intervenciones y proyectos comunitarios y de participación ciudadana que se desarrollen entre los diferentes agentes que configuran una comunidad o una zona territorial.
UC1024 3: Establecer estrategias de comunicación y difusión de los diferentes proyectos y actuaciones comunitarias.
UC1026 3: Incorporar la perspectiva de género en los proyectos de intervención social.

0344. Metodología de la intervención social.

2.3. Organización de un Módulo Profesional

En la Orden por la que se desarrolla el currículo para un ciclo formativo determinado, para cada módulo profesional podemos encontrar, normalmente en el Anexo I:

- Módulo Profesional.
- Equivalencia en créditos ECTS.
- Código.
- Resultados de aprendizaje y criterios de evaluación.
- Duración.
- Contenidos básicos, organizados en bloques de contenidos
- Orientaciones pedagógicas.
- Objetivos generales del ciclo formativo a los que contribuye a alcanzar la formación del módulo.
- Competencias profesionales, personales y sociales del título a las que contribuye a alcanzar la formación del módulo.
- Las líneas de actuación en el proceso de enseñanza-aprendizaje que permiten alcanzar los objetivos del módulo.

Y en el Anexo II encontramos la distribución horaria semanal, por cursos académicos, de los módulos profesionales del ciclo formativo.

Ejemplo



Título de Técnico Superior en Integración Social

Orden de 28 de julio de 2015, por la que se desarrolla el currículo correspondiente al título de Técnico Superior en Integración Social. ANEXO I

- Módulo Profesional: **Promoción de la autonomía personal.**
- Equivalencia en créditos ECTS: 13
- Código: 0342.

- Resultados de aprendizaje y criterios de evaluación: Tiene 7 Resultados de aprendizaje (RA) con sus diferentes criterios de evaluación (CE)
- Duración: 192 horas
- Contenidos básicos
- Orientaciones pedagógicas.
- Objetivos generales del ciclo formativo a los que contribuye a alcanzar la formación del módulo
- Competencias profesionales, personales y sociales del título a las que contribuye a alcanzar la formación del módulo
- Las líneas de actuación en el proceso de enseñanza-aprendizaje que permiten alcanzar los objetivos del módulo.

Anexo II

Promoción de la autonomía personal, tiene una carga de 192 horas distribuidas en 6 horas semanales y se realiza en el primer curso del título de Técnico Superior en Integración Social.

2.4. Formación Profesional Dual

Estudiar un Ciclo Formativo de Formación Profesional en la modalidad de Dual implica **recibir la formación tanto en el Centro Educativo como en la empresa.**

En esta modalidad de formación se aprende en un **entorno real de trabajo**, en contacto directo con la realidad profesional, de una forma práctica y mejorando no sólo las competencias profesionales, sino también las habilidades sociales, interpersonales y el sentido de la responsabilidad.

Cada proyecto de Formación Profesional Dual es diferente en la combinación de formación entre el Centro Educativo y la empresa, en las actividades que se realizan en cada sitio, los **módulos que se imparten en Alternancia o forma Dual**, la secuenciación, la temporalización, etc., aunque al final, tanto los conocimientos como el título que se obtienen son los mismos que si hubiese estudiado el mismo ciclo formativo en cualquier otra modalidad. **No cambia lo que se aprende, sino cómo se aprende.**

Los periodos de formación en la empresa están cubiertos tanto por un seguro de responsabilidad civil como por uno de accidentes.

Además del profesorado de cada uno de los módulos, se cuenta con las figuras de **tutores o tutoras, tanto en el Centro Educativo como en la empresa.** Entre ellos se coordinan para que la formación sea lo más completa posible, encargándose del seguimiento y de la evaluación, y velando no sólo por el cumplimiento de los objetivos, sino que además se encargan de que el alumnado consiga adquirir todas las competencias personales, profesionales y sociales necesarias para incorporarse al mundo laboral. En definitiva, se aprende de una forma diferente y dinámica. Se aprende estando y haciendo.

Tenemos que tener en cuenta el Real Decreto 278/2023, de 11 de abril, por el que se establece el calendario de implantación del Sistema de Formación Profesional establecido por la Ley Orgánica 3/2022, de 31 de marzo, de ordenación e integración de la Formación Profesional.

2.5. Niveles de concreción Curricular

Se establecen una serie de niveles de concreción por medio de los cuales **el currículum se va adaptando y concretando para una determinada realidad educativa**. Todos los niveles están relacionados entre sí, puesto que cada uno concretará el anterior y a su vez se concretará en el siguiente.

Nivel 1: Viene determinado por las distintas administraciones públicas, las cuales establecen un **marco curricular amplio, común y básico en el territorio** que es de su ámbito. Tiene como objetivo desarrollar las competencias, objetivos, resultados de aprendizaje y criterios de evaluación, contenidos y metodología del currículum. Aparecen publicados en el BOE y BOJA, como Reales Decretos (RD) y Órdenes.

Nivel 2: En este segundo nivel **se concreta y se desarrolla el currículum** establecido en el primer nivel atendiendo **a las características particulares de una realidad educativa concreta de los Centros Educativos**. En los Centros debemos tener en cuenta el **Plan de Centro (PC)**. En él están integrados los documentos a medio/largo plazo como:

- **Proyecto Educativo de Centro (PEC):** Señas de identidad del Centro: valores, objetivos, prioridades.
- **Reglamento de Organización y Funcionamiento (ROF):** Normas organizativas y funcionales que faciliten el logro de objetivos propuestos.
- **Proyecto de Gestión (PG):** Ordenación y utilización de los recursos del Centro: humanos y materiales.

Y documentos a corto plazo como:

- Plan Anual de Centro (PAC).
- Memoria Final de Curso (MF).

En el caso de los **Centros Públicos Integrados de FP**, en vez de proyecto educativo encontramos el **Proyecto Funcional de Centro** (art. 13 del Decreto 334/2009, de 22 de septiembre, por el que se regulan los centros integrados de formación profesional en la Comunidad Autónoma de Andalucía).

Nivel 3: En este nivel se concreta y desarrolla el nivel anterior para cada curso o etapa educativa. Queda recogido en un documento denominado **Programación Didáctica** y es competencia directa de cada Departamento Didáctico, el cual lo elaborará y se desarrollará atendiendo a las premisas y principios del Proyecto Educativo.

La **Programación de Aula (PA)**, contempla la organización y distribución de los contenidos de cada materia y su contribución al desarrollo de las competencias.

Nivel 4: En este nivel de concreción curricular participan el alumnado y el profesorado, pero con circunstancias que están determinadas por las necesidades educativas específicas que pueda demandar el alumnado.

Aquí el profesorado debe aplicar sus técnicas y métodos en función de los objetivos a alcanzar y de las competencias que debe adquirir el alumnado. **En Formación Profesional serán adaptaciones metodológicas y de recursos (no significativas)**. La Ley Orgánica 3/2022, de 31 de marzo, de ordenación e integración de la Formación Profesional, en su Artículo 26. Evaluación, establece: La evaluación respetará las necesidades de adaptación metodológica y de recursos de las personas con necesidades específicas de apoyo educativo o formativo. Y según la Orden de 29 de septiembre de 2010, por la que se regula la evaluación, certificación, acreditación y titulación académica del alumnado que cursa enseñanzas de formación profesional inicial que forma parte del sistema educativo en la Comunidad Autónoma de Andalucía; **estas adaptaciones en ningún caso supondrá la supresión de resultados de aprendizaje y objetivos generales del ciclo que afecten a la adquisición de la competencia general del título.**

2.6. La programación didáctica

En el ámbito educativo, se considera la programación didáctica como la herramienta que establece las pautas de actuación del proceso de enseñanza-aprendizaje y se considera imprescindible para el docente, ya que es un potente instrumento de planificación.

La programación didáctica constituye el tercer nivel de concreción curricular y debe ser coherente con lo establecido en el Plan de Centro.

Según el Decreto 327/2010, de 13 de julio, por el que se aprueba el Reglamento Orgánico de los Institutos de Educación Secundaria, en su artículo 29 establece que "las **programaciones didácticas son instrumentos específicos de planificación, desarrollo y evaluación** de cada materia, módulo o, en su caso, ámbito del currículo establecido por la normativa vigente. **Se atenderán a los criterios generales recogidos en el proyecto educativo y tendrán en cuenta las necesidades y características del alumnado. Serán elaboradas por los departamentos de coordinación didáctica,** de acuerdo con

las directrices de las áreas de competencias, **su aprobación corresponderá al Claustro de Profesorado y se podrán actualizar o modificar**, en su caso, tras los procesos de autoevaluación”.

Legislación



Decreto 327/2010, de 13 de julio, por el que se aprueba el Reglamento Orgánico de los Institutos de Educación Secundaria.

Siguiendo el Decreto 327/2010 las programaciones didácticas **incluirán**, al menos, los **objetivos**, los **contenidos** y su **distribución temporal** y los **criterios de evaluación**, posibilitando la adaptación de la secuenciación de contenidos a las características del centro y su entorno. **En el caso de la formación profesional inicial, deberán incluir las competencias profesionales, personales y sociales** que hayan de adquirirse.

Según el Real Decreto 659/2023, de 18 de julio, por el que se desarrolla la ordenación del Sistema de Formación Profesional, en su 12 establece que los módulos profesionales deben responder, en general, a uno o, excepcionalmente, a varios de los estándares de competencia del Catálogo Nacional de Estándares de Competencias Profesionales, y establecen, con el indicador de calidad requerido, los resultados de aprendizaje necesarios para el desempeño de las actividades y tareas en ellos descritas en términos de competencia para el ejercicio de una actividad profesional concreta.

Legislación



Real Decreto 659/2023, de 18 de julio, por el que se desarrolla la ordenación del Sistema de Formación Profesional.

Atendiendo a la normativa, la programación didáctica (PD) de un módulo cualquiera de FP, deberá tener en cuenta, entre otros, a los siguientes elementos:

- Competencia general.
- Competencias profesionales, personales y sociales asociadas al módulo programado.
- Objetivos generales del ciclo formativo asociados a dicho módulo
- Resultados de aprendizaje y criterios de evaluación
- Contenidos. De acuerdo con el artículo 10.3 d) del RD 1147/2011, los contenidos básicos del currículo, quedarán **descritos de forma integrada en términos de procedimientos, conceptos y actitudes**. Además tenemos que tener en cuenta los **contenidos transversales**, estos

contenidos, normalmente están recogidos en los Proyectos Educativos de Centro (Proyecto Funcional en caso de Centros Integrados de FP), y favorecen la formación integral del alumnado, así como enriquecen el proceso de enseñanza-aprendizaje.

Además de los anteriores elementos, que constituyen el desarrollo curricular de la programación, existen otros que, aunque no menos importantes, deben completar la programación:

- Orientaciones metodológicas para su desarrollo, donde se incluyen orientaciones para la organización temporal, espacial y de recursos que se han de utilizar.
- Orientaciones para la evaluación, incluyendo las actividades de especial interés para la evaluación del alumnado, tanto las diferentes evidencias, técnicas e instrumentos para su medición, así como los criterios de calificación detallados.
- Las medidas para atender a la diversidad y al alumnado con Necesidades Específicas de Apoyo Educativo (NEAE).

2.7. Las Unidades Didácticas

Hay que tener presente que cada una de las Unidades Didácticas (UD) deberá estar asociada a uno o varios Resultados de Aprendizaje (RA) dependiendo de su naturaleza, contribuyendo así, con el trabajo que se propongan en estas, a que el alumnado los alcance.

Si partimos de la base de que cada RA se asocia a un bloque de contenidos, podemos diseñar las UD en base a los contenidos asociados a los RA.

De esta forma, debemos temporalizar y asignar horas a cada UD y por consiguiente a cada RA.

Debemos tener en cuenta que:

- Un mismo RA puede estar asociado a varias UD.
- Una misma UD puede estar asociado a varios RA
- Se pueden diseñar UD lo más equitativa posible con los RA y con una carga similar de contenidos o, no
- Un CE puede tener un instrumento de evaluación o más
- Un mismo instrumento de evaluación puede servir para uno o más CE

Ejemplo



Ejemplo de una UD.

UD:	Título	Trimestre	Horas
RA		CE	
Contenidos básicos curriculares		CPPS	OG
Objetivos didácticos		Aportación del CE al RA	Aportación en esta UD
		UD en las que se trabaja el CE	

Sesión	Actividades de enseñanza-aprendizaje	Tiempo
1	Inicio	
2	Desarrollo	
3	Desarrollo y síntesis	
4	Refuerzo / Ampliación	

Evaluación de la UD					
CE	Actividades evaluables	Técnica de evaluación	Instrumento de evaluación	de	Calificación

Ejemplo



Ejemplo de índice de Programación Didáctica para el módulo profesional de Promoción de la autonomía personal.

1. IDENTIFICACIÓN Y CONTEXTO

1.1. Identificación del módulo profesional

1.1.1. Familia profesional.

1.1.2. Título.

1.1.3. Nivel.

1.1.4. Entorno Profesional.

1.1.5. Referente en la Clasificación Internacional Normalizada de la educación.

1.1.6. Nombre y código del módulo.

1.1.7. Equivalencia en créditos ECTS si la hubiera.

1.1.8. Curso.

1.1.9. Horas totales y horas semanales.

1.1.10. Unidades de competencia y cualificaciones profesionales asociadas al módulo.

1.2. Marco legislativo completo.

- 1.3. Contextualización del módulo dentro de su entorno productivo.
2. OBJETIVOS Y COMPETENCIAS
 - 2.1. Objetivos generales del título que el módulo contribuye a alcanzar.
 - 2.2. Competencias profesionales, personales y sociales del título que el módulo contribuye a alcanzar.
3. RESULTADOS DE APRENDIZAJE Y CRITERIOS DE EVALUACIÓN
4. UNIDADES DIDÁCTICAS
 - 4.1. Contenidos.
 - 4.2. Actividades.
 - 4.3. Actividades evaluables.
 - 4.4. Temporalización.
5. RA-CE-Uds
 - 5.1. Tabla detallada de la relación entre resultados de aprendizaje, criterios de evaluación y unidades didácticas.
6. METODOLOGÍA
 - 6.1. Metodología de aula.
 - 6.2. Instrumentos de seguimiento.
 - 6.3. Tipos de instrumentos de evaluación.
 - 6.4. Recursos didácticos y materiales.
 - 6.5. Uso de las TIC y herramientas de trabajo colaborativo, si las hubiera.
7. EVALUACIÓN Y CALIFICACIÓN
 - 7.1. Explicación del proceso de evaluación por resultados de aprendizaje.
 - 7.2. Ponderación de cada resultado de aprendizaje en la nota del módulo.
 - 7.3. Ponderación de los criterios de evaluación de cada resultado de aprendizaje.
 - 7.4. Tabla detallada ponderada de la relación entre resultados de aprendizaje, criterios de evaluación y actividades evaluables de las unidades didácticas.
 - 7.5. Mecanismos de recuperación.
8. AUTOEVALUACIÓN
 - 8.1. Autoevaluación de la programación didáctica.
 - 8.2. Autoevaluación de la labor docente.
9. ATENCIÓN A LA DIVERSIDAD
10. ACTIVIDADES COMPLEMENTARIAS Y EXTRAESCOLARES

3. METODOLOGÍAS DOCENTES Y RECURSOS DIDÁCTICOS EN EL ÁMBITO DE LA FAMILIA PROFESIONAL DE LOS SERVICIOS A LA COMUNIDAD

En este apartado analizaremos el concepto de metodología docente atendiendo al proceso de enseñanza-aprendizaje, distinguiendo las diferentes metodologías docentes y aplicándolas al área de Servicios a la Comunidad.

Definición

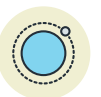


Metodología: forma de enseñar que el personal docente elige para transmitir conocimientos teórico-prácticos al alumnado, respondiendo a la preguntas de ¿cómo voy a enseñar?, ¿qué recursos voy a utilizar? Y, ¿cuál es el proceso por el que el alumnado va a pasar para adquirir el concepto o competencia?

En los últimos años se está produciendo un cambio de paradigma en los procesos de enseñanza- aprendizaje, procesos que originalmente se centraban en la transmisión de conocimientos poniendo el foco de atención en el profesorado, actualmente, ponen el foco en el alumnado, siendo éstos los protagonistas de su propio aprendizaje.

Este cambio de paradigma tiene su base en diversas teorías y estudios, provenientes de entre otras de disciplinas como la neurociencia, que demuestra que **el alumnado aprende cuando siente emociones agradables** como la admiración y la curiosidad, esto a su vez genera un interés en el alumno/a por aprender. Es por ello que el personal docente debe poner especial atención en qué estados emocionales y/o cognitivos, situaciones y contextos promueven el aprendizaje .

Referencias



- Vídeo de Youtube: ¿Cómo ayuda la neurociencia al aprendizaje? <https://www.youtube.com/watch?v=abydRqS80Ws>
- Anna Forés, pedagoga y escritora explica a través de la neurociencia la necesidad de la puesta en práctica de metodologías activas en el aula.

Importante



Metodologías tradicionales: ponen el foco en la transmisión de contenidos. El profesorado es el protagonista; el alumnado es un espectador que no participa del aprendizaje.

Metodologías activas: ponen el foco en el aprendizaje del alumnado, siendo él el protagonista y el profesorado actúa como facilitador de contextos y situaciones que lleva al alumnado a desarrollar una competencia específica.



Metodología tradicional



Metodología activa: Método Montesori

Atendiendo de forma específica al ámbito de **Servicios a la Comunidad**, es necesario hacer hincapié en que el futuro alumnado tiene como objetivo **transformar la realidad social** en cualquiera de sus ámbitos, por lo que es de suma importancia que vivencien en su propio aprendizaje experiencias transformadoras que puedan reproducir en su futuro laboral. Es por esta razón que la metodología cobra gran relevancia ya que de ella dependerá en gran medida, que el alumnado reconozca en sí mismo/a su capacidad para provocar cambios en la sociedad.

3.1. Modalidades docentes: análisis y estudio para su puesta en práctica

Todo proceso de enseñanza- aprendizaje necesita de un espacio para ser llevado a cabo, por lo que dependiendo del proceso y sus características será necesario un ambiente u otro ya sea presencial y/o virtual.

A partir de las necesidades que se generan en los diferentes procesos educativos surgen diferentes modalidades docentes que se detallan a continuación:

Definición



Modalidades docentes: “distintos escenarios donde tienen lugar las actividades a realizar por el profesorado y el alumnado a lo largo de un curso” (Mario de Miguel, 2005).

3.1.1. Modalidades docentes presenciales (Mario de Miguel, 2005)

- **Clases teóricas:** Hablar a los estudiantes. Sesiones expositivas, explicativas y/o demostrativas de contenidos (las presentaciones pueden ser a cargo del profesor, trabajos de los estudiantes, etc.).
- **Seminarios-talleres:** Construir conocimiento a través de la interacción y la actividad de sesiones monográficas supervisadas con participación compartida (profesores, estudiantes, expertos, etc.).
- **Clases prácticas:** Mostrar cómo deben actuar. Cualquier tipo de prácticas de aula (estudio de casos, análisis diagnósticos, problemas de laboratorio, de campo, aula de informática).
- **Prácticas externas:** Poner en práctica lo que han aprendido. Formación realizada en empresas y entidades externas a la universidad (prácticas asistenciales...).
- **Tutorías:** Atención personalizada a los estudiantes. Relación personalizada de ayuda en la que un profesor-tutor atiende, facilita y orienta a uno o varios estudiantes en el proceso formativo.

Sabías que...



La clase teórica es la modalidad más usada en la educación pero la que menos resultados de aprendizaje consigue. Para que las clases teóricas sean efectivas el o la docente deben utilizar estrategias de comunicación verbal y no verbal como la modificación del tono, el volumen, la utilización de gestos y lo más importante, transmitir desde emociones agradables.

Cómo sobrevivir el aula: Sobrevivir el aula | Hernán Aldana | TEDxPuraVidaED

Por otro lado, las clases prácticas a través de la realización de casos prácticos y la realización de talleres, son modalidades indispensables en la especialidad de Servicios a la Comunidad, ya que acerca al alumnado a la realidad social y les invita a resolver situaciones a las que se enfrentarán en su futuro laboral.

3.1.2. Modalidades docentes virtuales (Fuentes, 2022)

- **Sincrónico:** Existe interacción entre el docente y estudiantes, éstos pueden interactuar con el profesor y con sus compañeros. Las consultas pueden hacerse durante la clase y son resueltas allí mismo.
- **Asincrónico:** Puede llevarse a cabo en vivo o estando desconectados a través de videos, material o recursos previamente proporcionados por el personal docente, el alumnado aprende a su propio ritmo y maneja su tiempo para cursar cada asignatura, es decir que no existe una comunicación en tiempo real, pero ofrece la posibilidad de que los aportes de los usuarios se registren en la plataforma virtual dándole la oportunidad a que el estudiante gestione su propio aprendizaje.
- **Aprendizaje híbrido:** Se refiere a un programa educativo formal en el que el alumno realiza al menos una parte de su aprendizaje en línea donde pueda ejercer cierto grado de control sobre el tiempo, lugar, ruta o ritmo del mismo. Mientras que otra parte de su aprendizaje se lleva a cabo en un espacio físico distinto a su casa y con algún grado de supervisión. Ambas modalidades deben estar plenamente integradas en el curso de su aprendizaje.

Idea



En el aprendizaje sincrónico investiga las aplicaciones de videoconferencia y sus múltiples opciones. En muchas de ellas existe la posibilidad de trabajar por grupos ya que se crean nuevas videoconferencias dentro de la página principal. De esta forma, trabajar la argumentación previa de debates y hacer dinámicas, entre otros recursos, se convierte en fácil y posible. Estas modalidades de trabajo son ideales en la especialidad de Servicios a la Comunidad, donde a través del grupo se promueve la reflexión y la construcción de aprendizajes significativos que a su vez, sirven como recurso de intervención para el alumnado.

En el caso del aprendizaje asincrónico se recomienda usar materiales audiovisuales cortos provenientes de plataformas conocidas por el alumnado. En los últimos años existen variedad de cuentas de Instagram, Facebook o Youtube, de profesionales que explican contenidos de forma dinámica y en poco tiempo. También se puede elaborar el propio contenido siguiendo estas premisas.

Ejemplo de material para aprendizaje asincrónico: ¿Cómo acompañar el error en el alumnado?: <https://www.instagram.com/p/CW6jYrtjyvo/>

3.1.3. Modalidad de trabajo autónomo (Mario de Miguel, 2005)

- **Estudio y trabajo en grupo:** Hacer que aprendan entre ellos. Preparación de seminarios, lecturas, investigaciones, trabajos, memorias, obtención y análisis de datos, etc., para exponer o entregar en clase mediante el trabajo de los alumnos en grupo.

- **Estudio y trabajo autónomo, individual:** Desarrollar la capacidad de autoaprendizaje. Las mismas actividades que en la modalidad anterior, pero realizadas de forma individual, incluye además, el estudio personal (preparar exámenes, trabajo en biblioteca, lecturas complementarias, hacer problemas y ejercicios, trabajar en proyectos, resolver casos prácticos etc.), que son fundamentales para el aprendizaje autónomo.

En resumen

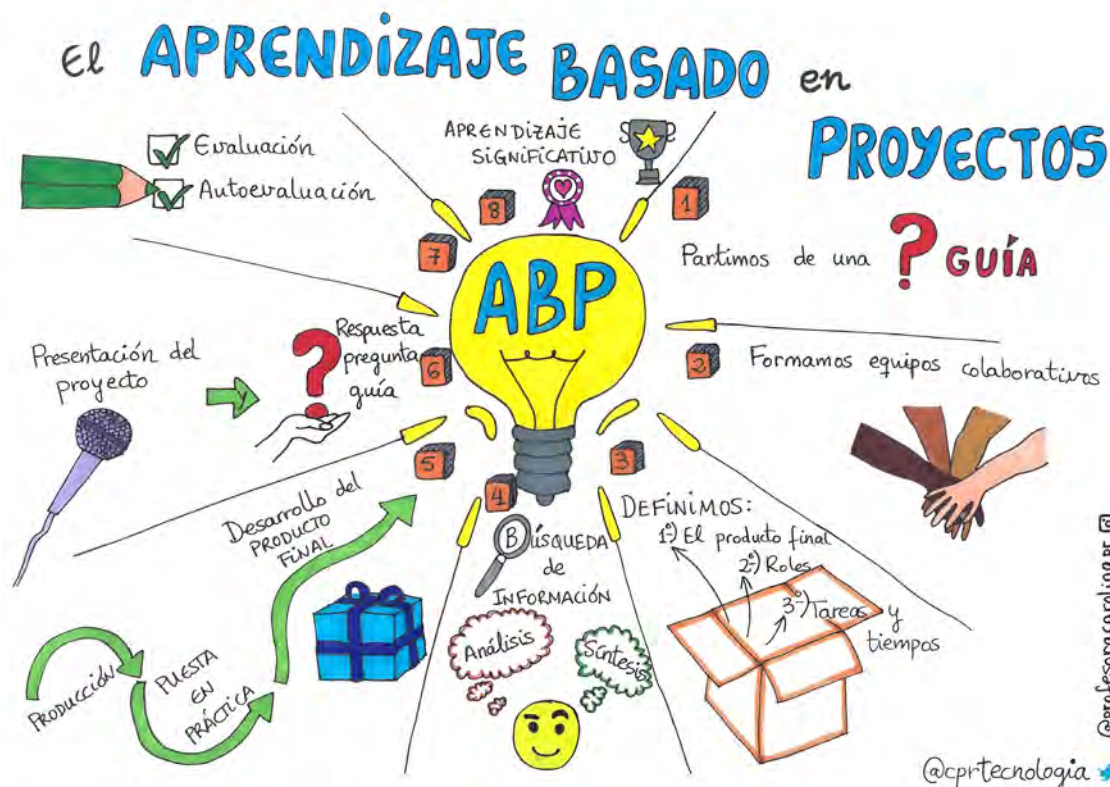


Las diferentes modalidades docentes ofrecen diferentes escenarios en los que llevar a cabo el proceso de enseñanza-aprendizaje. La elección de la modalidad dependerá de la metodología y los recursos utilizados en el proceso para que éste sea significativo y consiga los objetivos propuestos.

3.2. Metodologías docentes: estudio de métodos de enseñanza-aprendizaje

3.2.1 Metodologías activas

- Aprendizaje Basado en Proyectos (ABP), (Forteza, 2019).



Método de enseñanza-aprendizaje en el que los estudiantes llevan a cabo la realización de un proyecto en un tiempo determinado para resolver un problema o abordar una tarea mediante la planificación, diseño y realización de una serie de actividades y todo ello a partir del desarrollo y aplicación de aprendizajes adquiridos y del uso efectivo de recursos.

Referencias

Vídeo detallado sobre las fases del aprendizaje por proyectos: Aprendizaje Basado en Proyectos (ABP) | ¿Cómo se hace paso a paso?

- **Aprendizaje invertido o Flipped Classroom (Fidalgo- Blanco et,al, 2019):** “La lección en casa, los deberes en clase”. El alumnado, de forma previa a la clase presencial, realiza un aprendizaje de la lección. La lección se puede aprender en casa o en cualquier otro lugar (por ejemplo, visionando un video a través del móvil).

Referencias

¿Qué es el flip teaching?: ¿Qué es Flip Teaching?

Idea

Es imprescindible que el aprendizaje en casa sea llamativo, para ello es esencial no solo usar el vídeo si no también herramientas y aplicaciones con diferentes opciones para transmitir conocimientos de forma dinámica. Otro aspecto importante es que la lección sea de corta duración.

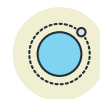
- **Aprendizaje basado en el pensamiento (Thinking Based Learning – TBL):** Según Barbán (2017) es un tipo de aprendizaje que garantiza que los alumnos adquieran destrezas de pensamiento, hábitos productivos de la mente y comprensión profunda de los conocimientos. Su objetivo principal es desarrollar el pensamiento eficaz.

Definición

“El pensamiento eficaz se refiere a la aplicación competente y estratégica de destrezas de pensamiento y hábitos de la mente productivos que nos permiten llevar a cabo actos meditados de pensamientos, como tomar decisiones, argumentar y otras acciones analíticas, creativas o críticas. Los individuos que son capaces de pensar con eficiencia pueden emplear, y de hecho emplean, esas

destrezas y hábitos por iniciativa propia, y son capaces de monitorizar su uso cuando les hace falta” (Swartz, et. al, 2008).

Referencias



Robert Swartz, autor referente del aprendizaje bajado en el pensamiento: Robert Swartz: Enseñando a pensar mejor.

- **Gamificación:** “La Gamificación es una técnica de aprendizaje que traslada la mecánica de los juegos al ámbito educativo-profesional con el fin de conseguir mejores resultados, ya sea para absorber mejor algunos conocimientos, mejorar alguna habilidad, o bien recompensar acciones concretas, entre otros muchos objetivos” (Gaitán, 2013).

Referencias



¿Qué es la Gamificación en la educación? | #PalabraMaestra

Ejemplo



Ejemplo de prueba de escape room contra la violencia adolescente: <https://www.instagram.com/p/CWlQI9doWvq/>

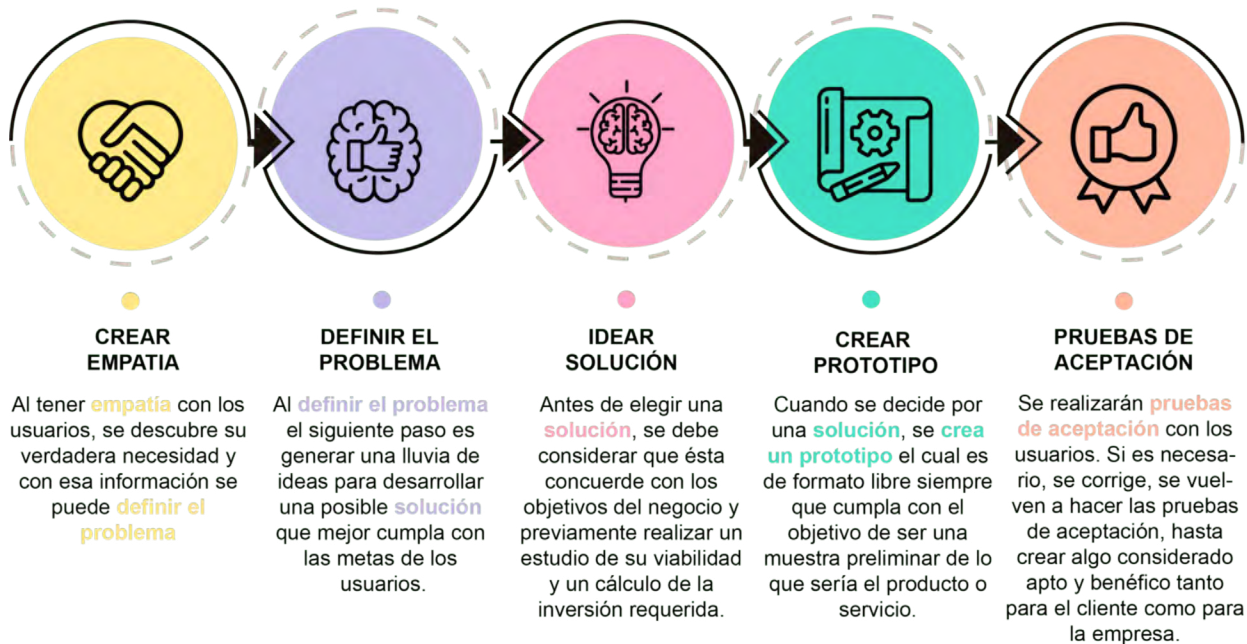
- **Design Thinking:** Método que promueve dar soluciones creativas para hacer frente a situaciones o retos con nuevas estrategias. Uno de los elementos principales es fomentar el pensamiento divergente, originando procesos abiertos, colaborativos y participativos. “¿Cómo se lleva al aula? Los y las estudiantes realizarán diagramas, mapas conceptuales, carteles de post it o dibujos que favorezcan la interpretación de los conceptos que se trabajan y la colaboración. Así, a través del pensamiento lógico, el aprendizaje por error y la aplicación contextual, los estudiantes reflexionarán constantemente sobre su práctica, permitiendo la mejora continua en los resultados”.¹

Fases del método:²

1 Fuente: [universia.es](https://www.universia.net/es/actualidad/orientacion-academica/que-design-thinking-como-aplicarlo-educacion-1154003.html): <https://www.universia.net/es/actualidad/orientacion-academica/que-design-thinking-como-aplicarlo-educacion-1154003.html>

2 Fuente de imagen: [zentius.com](https://www.zentius.com)

DESIGN THINKING



- **Aprendizaje cooperativo / colaborativo (Fortea, 2019):** Enfoque interactivo de organización del trabajo en el aula en el cual el alumnado es responsables de su aprendizaje y del de sus compañeros en una estrategia de corresponsabilidad para alcanzar metas e incentivos grupales.

Referencias

¿Qué es el APRENDIZAJE COLABORATIVO y cuáles son sus características? Técnicas, ventajas y ejemplos

- **Aprendizaje basado en problemas (Fortea, 2019):** Método de enseñanza-aprendizaje cuyo punto de partida es un problema que, diseñado por el profesor, el estudiante en grupos de trabajo ha de abordar de forma ordenada y coordinada las fases que implican la resolución o desarrollo del trabajo en torno al problema o situación.
- **Aprendizaje por servicio:** El proceso de enseñanza- aprendizaje tiene lugar ayudando en proyectos sociales de Servicios a la Comunidad. Este método cobra gran relevancia en nuestro ámbito con el mismo nombre, ya que **el alumnado está aprendiendo desde la práctica**. Este hecho hace que el acercamiento a los conceptos teóricos cobre sentido, al conocer la necesidad y el por qué de los mismos de primera mano.



Ejemplo

La red española de Aprendizaje por Servicio ofrece una gran cantidad de proyectos e información relacionada con esta metodología: https://www.aprendizaje-servicio.net/equidad-de-genero/?id_shown=experiencias

3.2.2. Elaboración de metodologías

¿Qué aspectos se deben tener en cuenta a la hora de escoger/elaborar una metodología?:

- **Las características del grupo:** es necesario saber la madurez del grupo, si es un grupo homogéneo, los diferentes perfiles y cómo pueden influir en el mismo o la capacidad de trabajo, entre otros.
- **El perfil del/la docente:** qué tipo de comunicación utiliza, el estilo educativo, la estrategia docente o la motivación de la persona es clave para sumergirse en procesos que requieren creatividad y compromiso.
- **La atención a la diversidad:** la **metodología debe ser inclusiva** y atender las necesidades y peculiaridades de todas las personas del grupo sin distinción.
- **Recursos educativos:** se debe tener en cuenta si contamos con los recursos materiales, educativos o personales que se necesitan para llevar a cabo el proceso de enseñanza aprendizaje. El concepto de recurso es muy amplio ya que puede ser desde una regla, un puzzle para aprender la colaboración en equipo, o una aplicación móvil. En numerosas ocasiones es necesario que el profesorado cree los suyos propios atendiendo a las necesidad del contenido.

3.2.3. Tipos de actividades de aprendizaje

Es importante tener en cuenta además del uso de metodologías activas que favorezcan el aprendizaje significativo, las diferentes fases pedagógicas que debe atravesar el alumnado para alcanzar la competencia planteada. Estas fases se registran en la unidad de trabajo a través de los diferentes tipos de actividades.

- **Actividades de Inicio:** Tiene como objetivo conocer qué van a aprender, qué conocimientos previos tienen y cómo éstos van a influir en su aprendizaje.
- **Actividades de desarrollo:** Con estas actividades el alumnado construye su conocimiento; para ello, él o la docente facilita diferentes materiales, recursos y metodologías activas que promueven el descubrimiento del contenido y el entrenamiento de la competencia a desarrollar.
- **Actividades de Integración:** Su objetivo es promover la interiorización de los contenidos trabajados en las actividades de desarrollo. Con ellas tanto

alumnado como profesorado es consciente si se ya se domina el contenido y se ha adquirido la competencia.

- Actividades de refuerzo y ampliación:
 - a. Refuerzo: Actividades para seguir practicando la competencia a adquirir en el caso de que el alumnado no la domine al 100%.
 - b. Ampliación: Estas actividades van dirigidas a aquel alumnado que domina la competencia y su objetivo es profundizar en la misma.

Referencias



Recursos Didácticos Indispensable para entender la amplitud del concepto de recurso didáctico.

Recurso didáctico creado para etiquetar emociones: <https://www.pinterest.es/pin/717268678136517495/>

Para crear una metodología específica se debe contestar al ¿cómo?, pero siendo coherente con los objetivos y contenidos que se quieren transmitir. Además es imprescindible tener en cuenta que para que nuestra metodología sea activa, el docente debe ser una persona que facilita un proceso y crea un contexto en el que a través de una experiencia el alumnado despierta su curiosidad y/o aprende.

Ejemplo



Imagina que en la asignatura de habilidades de mediación se está trabajando la los diferentes formas de afrontamiento del conflicto y quieres hablar de la colaboración. La intención es que el alumnado experimente la necesidad de colaborar con la otra parte. Para ello buscamos recursos para la colaboración y encontramos: Dinámica para manejo asertivo de conflictos/ dinámica para solucionar conflictos. Con ella, conseguimos que colaboren de forma dinámica, al mismo tiempo, que se trabaja en concepto de colaboración y se evidencia la necesidad de la misma en la gestión del conflicto.

En resumen



La creación de actividades para la puesta en marcha de metodologías activas requieren de la creatividad y compromiso del/la docente, entendiendo que generar vivencias es la mejor opción para aprender. El cometido del profesorado es planificar y guiar esas vivencias cuyo resultado es el dominio de la competencia por parte del alumnado.

4. PROCESO, MÉTODOS Y VALORES EN LA DIDÁCTICA EN EL ÁMBITO DE LA FAMILIA PROFESIONAL DE LOS SERVICIOS A LA COMUNIDAD

En este apartado, se aportarán los contenidos necesarios, para que el alumnado sea capaz de integrar la comunicación audiovisual y multimedia en el proceso de enseñanza-aprendizaje de las aulas de Formación Profesional de la **familia profesional de los Servicios a la Comunidad**.

Para ello, se desarrollará un apartado dirigido a adentrarse en las **Metodologías activas y TIC** y otro a **la Aplicación de las Tecnologías a la planificación educativa en la enseñanza** en la familia profesional de los Servicios a la Comunidad.

4.1. Metodologías activas y TIC



Las tecnologías de la información y la comunicación ofrecen a los docentes la posibilidad de replantear las metodologías tradicionales de enseñanza, ampliando y complementando las existentes con nuevas maneras de enseñar, plantear nuevos diseños de actividades y utilizar recursos para el aprendizaje con la tecnología como mediadora.

El uso de los dispositivos digitales desde el punto de vista didáctico, no solo pasa por el denominado software educativo, sino por la infinita versatilidad del

software que se puede incorporar al proceso de enseñanza-aprendizaje, y, por lo tanto, a los diferentes enfoques educativos que se pueden plantear.

En la actualidad las TIC ya no se contemplan como una herramienta docente más, sino como estrategias metodológicas en las que están integradas, conformando una parte esencial del proceso. De esta manera, las TIC actuarán como el vehículo a través del cual se asimilan las competencias necesarias para la integración del alumnado en su espacio social, adquiriendo nuevos conocimientos, produciendo y difundiendo los suyos propios.

En esta asignatura se formará a los futuros docentes, tanto en la utilización de software específico para la producción y la gestión de la información, como en la manera de plantear la enseñanza teniendo como vehículo básico la utilización de las TIC, el acceso a la información y los planteamientos docentes que se pueden realizar dentro de una sociedad inmersa en lo digital.

La incorporación de las TIC a los procesos de enseñanza-aprendizaje requiere que se lleven a cabo transformaciones metodológicas de gran calado. De nada sirve introducir nuevas tecnologías en el aula, si no se producen otros cambios en el sistema de enseñanza, si seguimos utilizando viejos clichés con un envoltorio tecnológico.

Definición



Las metodologías activas en la enseñanza son unas estrategias de aprendizaje enfocadas en el estudiante y en lograr su capacitación en una determinada disciplina a través de un proceso activo y constructivo.

Las TIC son herramientas muy significativas para innovar en el ámbito educativo. Las TIC pueden convertirse en herramientas para alcanzar innovaciones en el ámbito educativo, pero deben darse unas condiciones previas. No debemos olvidar que las TIC son un medio, un instrumento, nunca una finalidad en sí mismas.

Importante



La mera introducción de las TICs y de las metodologías activas no es un factor de innovación educativa.

Sabías que...



La formación a través de metodologías activas y TICs obtienen aprendizajes significativos gracias a la experimentación manipulativa, el fomento de la motivación para aprender y mejores resultados educativos. Los estudiantes aprenden mientras experimentan y se divierten, se genera un deseo por continuar adquiriendo conocimientos aplicables tanto en el ámbito profesional como personal.

Idea



Si quieres ser un buen profesor de FP, deberás aumentar la motivación del alumnado. La motivación, en el proceso enseñanza-aprendizaje, cumple un rol muy importante, porque despierta en los estudiantes el interés por aprender. La tecnología, brinda una gama de herramientas, que son de gran ayuda para el proceso educativo.

Ejemplo

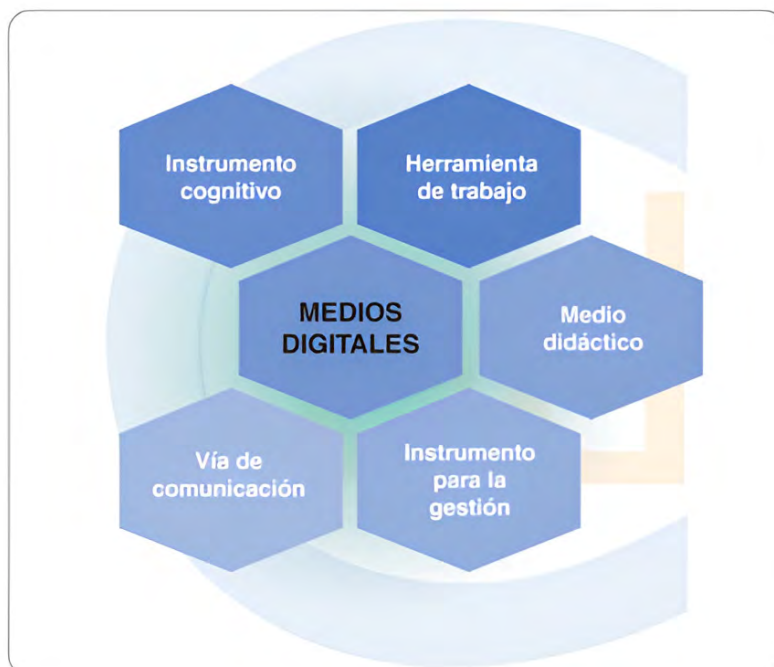


- <https://www.educaciontrespuntocero.com/experiencias/tic-y-metodologias-activas/>
- El Colegio Ángeles Custodios de Bilbao trabaja desde hace 125 en una educación que atiende a la diversidad. Así utilizan las TIC para hacerlo posible.
- <https://www.angelescustodios.com/>

En resumen



Las TIC y las metodologías activas son elementos fundamentales, en cualquier aula de FP, en la actualidad. Para aplicarlas con posibilidades de éxito hay que tener en cuenta elementos como los siguientes:



Tareas



En el blog de discusiones, el profesorado abrirá un hilo con el título “Las TIC forman mejor para el mundo laboral del Siglo XXI”, a partir de ahí, deberéis dejar, al menos, una aportación diciendo por qué estáis a favor de esta afirmación y, al menos, otra diciendo por qué estáis en contra de esta afirmación.

Ver también...



- <https://www.campuseducacion.com/blog/recursos/articulos-campuseducacion/metodologias-activas-por-medio-de-las-tic/>
- <https://www.euroinnova.edu.es/blog/tic-y-metodologias-activas>
- <https://tv.unir.net/videos/26564/0/Metodologias-activas-y-TIC-Recursos-didacticos-y-multimedia-para-la-educacion-intercultural>
- <https://view.genial.ly/60be8641ae7f300d2b404770/presentation-ecosistema-digital>

4.1.1. Metodologías activas

Podemos destacar algunas metodologías didácticas en las que las TIC son un elemento innovador importante. Entre las estrategias metodológicas más relevantes, que podemos utilizar con TIC destacan las siguientes:

- Aprendizaje Basado en Proyectos (ABP).
- Aprendizaje invertido o Flipped Classroom.
- Aprendizaje basado en el pensamiento (Thinking Based Learning-TBL).
- Gamificación.
- Design Thinking.
- Aprendizaje cooperativo / colaborativo.
- Aprendizaje basado en problemas.

Definición



Las metodologías activas en la enseñanza son unas estrategias de aprendizaje enfocadas en el estudiante y en lograr su capacitación en una determinada disciplina a través de un proceso activo y constructivo.

Importante



La mera introducción de las metodologías activas no es un factor de innovación educativa.

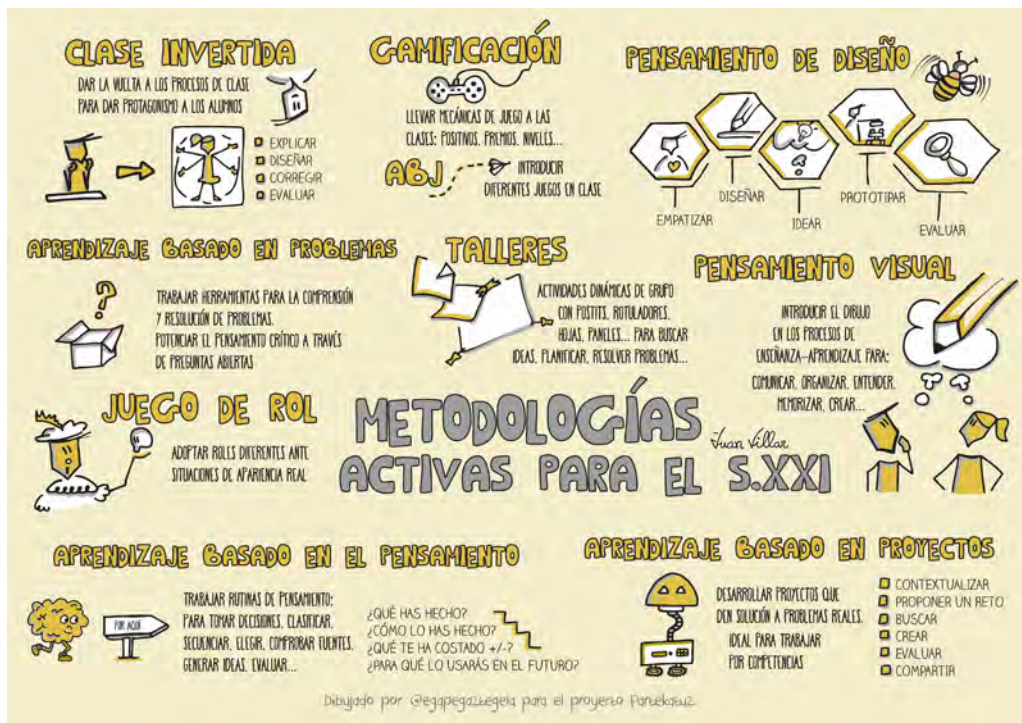
Ejemplo

Cualquier forma de trabajar en clase que implique un rol activo en los alumnos vale como ejemplo de metodología activa, así que si tienes ideas innovadoras no tengas miedo.

- <https://youtu.be/CaU-wXAXoYU>

En resumen

Las metodologías activas son muchas y de diferentes tipos, hay que elegir aquella que se adapte mejor a lo que se pretende enseñar y a las características del alumnado.



Tareas

En el apartado tarea 4.1. , diseña una actividad, en la que se utiliza alguna de las metodologías activas expuestas.

Ver también...

- <https://www.afoe.org/metodologias-tic-aula/>
- <https://www.campuseducacion.com/blog/recursos/articulos-campuseducacion/metodologias-activas-por-medio-de-las-tic/>

4.1.2. TIC

Las Tecnologías de la Información y las Comunicaciones (TIC), son el conjunto de recursos, herramientas, equipos, programas informáticos, aplicaciones, redes y medios; que permiten la compilación, procesamiento, almacenamiento, transmisión de información como: voz, datos, texto, video e imágenes.

Las tecnologías de la información y la comunicación (TIC) pueden complementar, enriquecer y transformar la educación.

Hay muchas y de muy diferentes tipos. Aquí hay algunas:

1. HAIKU – Para crear presentaciones a partir de fotos. <https://www.haiku-deck.com>
2. PICOVICO – Para crear vídeos con efectos y sonido a partir de fotos. <http://www.picovico.com>
3. SPEAKER DECK – Para convertir un PDF en una atractiva presentación. <https://speakerdeck.com>
4. YOU TUBE EDUCACIÓN EN ESPAÑOL – Para buscar vídeos educativos. <https://www.youtube.com/channel/UCSSlekSYRoyQo8uQGHvq4qQ>
5. PICMONKEY – Para crear collages, diseñar y retocar fotos. <http://www.picmonkey.com>

Definición



Las TIC son herramientas muy significativas para innovar en el ámbito educativo. Las TIC pueden convertirse en herramientas para alcanzar innovaciones en el ámbito educativo, pero deben darse unas condiciones previas. No debemos olvidar que las TIC son un medio, un instrumento, nunca una finalidad en sí mismas.

Importante



La mera introducción de las TICs no es un factor de innovación educativa.

Sabías que...



Gracias a las TICs, durante el tiempo en el que el Covid no permitía ir a los centros educativos, las clases pudieron seguir, para miles de personas en el mundo.

Idea



Empieza poco a poco con las TICs y, seguro, que, pronto, serás un docente tecnológico.


Ejemplo



En este enlace, puedes encontrar algunos ejemplos interesantes del uso de TICs en el aula <https://www.lifeder.com/ejemplos-tics-educacion/> y, en este, ejemplos de cómo usarlas en el aula <https://www.recursosdeautoayuda.com/tics-educacion/>



5 PROPUESTAS TECNOLÓGICAS PARA LLEVAR A CABO EN CLASE

 <p>CREA UN BLOG DE AULA O DE ASIGNATURA</p>	 <p>ELABORA UN MURO VIRTUAL</p>	 <p>DISEÑA UN AVATAR</p>	 <p>PLASMA VALORES EN IMÁGENES INTERACTIVAS</p>	 <p>PREPARA UNA ENCUESTA ONLINE</p>
<p>Decidid el nombre y el dominio, personalizado a vuestro gusto y estableced la frecuencia de actualización, las secciones, los temas que trataréis y cómo y quiénes realizarán los posts. Podéis usar la plataforma <i>Wordpress</i>, <i>Blogger</i>...</p>	<p>A partir de una lluvia de ideas, podéis elaborar un poster digital que recoja todas las ideas con <i>Glogster</i>, una composición de fotos con <i>PhotoVisi</i> o <i>Foto Collage</i>, un mural con <i>Mural.ly</i> o un corcho online con <i>Lino</i>.</p>	<p>Es una actividad perfecta para que tus alumnos se diviertan y se abran al resto del aula, expliquen cómo son y cómo se sienten ante el nuevo curso, qué les gusta o les preocupa... con el recurso <i>DoppelMe</i>.</p>	<p>Sacad una fotografía de la clase, de todo el grupo o varias fotografías representando diversas normas o valores y situad los textos en ellas con ayuda de <i>ThingLink</i>, una aplicación muy útil para elaborar imágenes interactivas.</p>	<p>Elabora un cuestionario y pregúntales qué esperan de la asignatura, cuáles son sus temas favoritos, qué fue lo que más les gustó aprender el curso pasado o qué nuevas ideas tienen para este año. Puedes usar herramientas como <i>QuizRevolution</i> o <i>SurveyMonkey</i></p>

MÁS EN EL **BLOG DE AULAPLANETA** www.aulaplaneta.com **aulaPlaneta**
INICIANDO PARA UNA EDUCACIÓN MEJOR

En resumen



Las TICs son muchas y de diferentes tipos, hay que elegir aquella que se adapte mejor a lo que se pretende enseñar y a las características del alumnado.



Tareas



En el apartado tarea 4.2., diseña una actividad, en la que se utilice alguna de las TICs expuestas u otras. <http://jjfrias.com/recursos-educativos-tic-para-docentes>

Ver también...



- <https://www.ayudaparamaestros.com/2015/04/40-herramientas-tic-y-blogs-educativos.html>
- <https://unaprofequesiempreaprende.com/recursos-tic-2/>

4.2. Metodologías activas y TIC en el ámbito de la familia profesional de los Servicios a la Comunidad

El uso de las TIC en la Formación Profesional **es altamente recomendable dada la demanda real del mundo laboral y el carácter eminentemente práctico del currículo (Dual).**

Aquí, tienes un ejemplo llevado por un centro educativo: <http://www.educacentic.es/blog/formacion-profesional-experiencias-educativas-apoyadas-en-tic>

Las capacidades y competencias necesarias para una mejora de la inserción laboral también llevan aparejadas la creación de una **identidad digital**. Por ello, es necesario trabajar, para que el alumnado sea consciente de la importancia de su propia identidad digital, por ejemplo, a través de la elaboración, por los propios estudiantes, de su **Curriculum Visual**.

Las 10 herramientas TIC más utilizadas en empresas y negocios son las siguientes:

- Redes sociales: Instagram, Facebook, WhatsApp business.
- Dropbox.
- Trello.
- Suite de Google.
- Hootsuite.
- Slack.
- CRM de Hubspot.
- Wordpress.

Importante



Una de las tecnologías, que está adquiriendo una gran proyección es la realidad aumentada (RA), la cual, para ser aprovechada en su totalidad y obtener los beneficios que reporta en su aplicación, requiere que el profesorado disponga de un pertinente nivel de destrezas tecnopedagógicas.

Sabías que...



El uso de las TIC como herramientas metodológicas en la Formación Profesional ofrece grandes ventajas: - Facilita el trabajo al profesor en el manejo de datos técnicos. - El alumno puede trabajar con las herramientas que utilizará en el mundo laboral y personal - El alumno puede trabajar con datos técnicos nuevos, artículos actuales, realizar ejercicios en fechas definidas y horas limitadas e incluso hacer exámenes. - La tutoría se puede realizar desde casa, siempre limitando las horas de contacto. - El profesorado puede explicar una unidad didáctica con fotos, gráficos, esquemas, vídeos...- El alumnado desarrolla las habilidades de búsqueda y selección de información, al tiempo que trabaja de forma cooperativa. - El uso de la plataforma Moodle o el correo electrónico genera un sistema de interacción entre el profesorado y el alumnado. - Los temas novedosos, el trabajo a tiempo real y la interacción con el profesorado motivan al alumnado a trabajar las unidades didácticas y aumentan su iniciativa...

Idea



Aumenta tu nivel de competencia digital y de formación complementaria de tipo tecnopedagógica.

Ejemplo



En el I.E.S. El Palmeral de Orihuela (Alicante), el docente Antonio J. Guirao Silvente ha puesto en práctica las metodologías de la Clase Invertida y Ludificación en el módulo de Formación y Orientación Laboral con un grupo de Formación Profesional de Grado Medio de Carrocería e Instalaciones en Telecomunicaciones. Los resultados, satisfactorios, han conseguido que un alumnado que suele rechazar los módulos más teóricos esté más motivado, aprenda haciendo y se convierta en protagonista de su proceso de enseñanza-aprendizaje.

La adaptación de la metodología de Clase Invertida a las características del alumnado de Formación Profesional de Grado Medio ha recibido el nombre de FlippedFOL y la de la adaptación de las metodologías de Ludificación el de GamiFOL. En el primer caso, se han utilizado herramientas como Edpuzzle, Plickers, Kahoot, Drive... Así, todos los recursos usados se han organizado a través de una página web que otros docentes pueden utilizar para adaptar los contenidos a su práctica docente. En el caso de GamiFOL, uno de los juegos ha sido introducido de forma transversal en todo el proceso de enseñanza-aprendizaje: empleando un tablero y unas cartas, han representado una empresa en la que los estudiantes iban ascendiendo en función de las tareas y proyectos realizados en el aula.

<https://www.educaciontrespuntocero.com/experiencias/formacion-profesional-buenas-practicas-educativas-con-tic-2/>

En resumen



Las TIC y las metodologías activas son elementos fundamentales, en cualquier aula de FP, en la actualidad. Anímate, se puede.



Tareas



En el apartado de tarea 4.3., diseña una actividad en la que utilices una metodología activa y una TIC, para una actividad, en el ámbito de la familia profesional de Servicios a la Comunidad.

Ver también...



- <https://www.ifp.es/blog/como-aplicar-las-tics-al-proceso-de-aprendizaje>
- <https://innted.org/ponencia/importancia-del-uso-de-las-tic-en-alumnos-de-formacion-profesional-en-regimen-de-semipresencialidad/>
- <http://www.udgvirtual.udg.mx/apertura/index.php/apertura/article/view/737/473>
- https://educaixa.org/es/landing-recursos?utm_source=sc&utm_medium=cpc&utm_campaign=plan-editorial&utm_content=educaixa-sem&utm_term=601999&gclid=Cj0KCQjwlemWBhDUARIsAFp1rLXj7iQC2CsZJin7enoRcbTiiy0pPXI5Fq0cNEQ3YOy9N_8aBewQsUwaAiOsEALw_wcB
- <https://www.afoe.org/tecnologia/>
- <https://www.educacionyfp.gob.es/prensa/actualidad/2022/06/20220623-sectorial.html>

5. GESTIÓN DE AULA Y COMPETENCIAS PROFESIONALES DEL PROFESOR EN EL ÁMBITO DE LA FAMILIA PROFESIONAL DE LOS SERVICIOS A LA COMUNIDAD

Uno factor primordial para que el aprendizaje tenga lugar es el clima en el aula. Como se menciona en el apartado 3, que el alumnado aprende cuando se siente cómodo, seguro en el aula y experimenta emociones agradables es un hecho demostrado. Pero para que todo ello ocurra es imprescindible que el profesorado adquiera una serie de habilidades que le permita generar espacios seguros, de **comunicación fluida**, en el que las relaciones sean horizontales, el estilo educativo democrático, **incluya la perspectiva de género** y sepa gestionar el grupo de forma adecuada. Todo ello cobra más relevancia cuando tratamos con futuros **profesores y profesoras** de la especialidad de Servicios a la Comunidad porque en muchos casos van a **enseñar estas habilidades** y estrategias a su alumnado, por lo que deben **ser ejemplo vivo de ello**.

5.1. El profesorado como agente de cambio social

Actualmente la figura del profesorado está dando un vuelco radical; su función no se limita a transmitir conocimientos si no a promover personas con **valores** y que sepan gestionar su **bienestar**, el de la comunidad y el del **medio ambiente**. Este hecho nos lleva a un espacio nuevo con miles de posibilidades, provocando un cambio en las estrategias de enseñanza.

Referencias

- Película de referencia para analizar la metodología en particular y la estrategia de enseñanza en general. Nos muestra otra forma de entender la educación. En ella se pueden ver las habilidades desarrolladas por el profesor para gestionar el aula. Entre Maestros La película Una experiencia educativa sin precedentes
- Roberto Aguado nos facilita algunas claves desde la educación emocional para desarrollar buen clima en el aula: Emoción y movimiento en el aula. Aspectos socioemocionales.

Importante

El sistema capitalista actual orienta una forma de entender el mundo en el que las personas obtienen su valía por lo que tienen y no por lo que son, siguiendo la estructura de HACER cosas para TENER cosas para SER alguien. Este paradigma

provoca una sociedad infeliz en las que es muy fácil sentirse inadaptado/a por no cumplir las expectativas.

La educación es el mejor espacio para iniciar un cambio de estructura en el que lo principal sea encontrar quién eres para SER, HACER cosas en consecuencia de lo que eres (y no de lo que la sociedad impone) y TENER, en consecuencia de lo que haces.

Atendiendo a la especialidad de Servicios a la Comunidad el cambio al SER-HACER-TENER es la vía para intervenir con colectivos ya que la capacidad de reconocer quién somos nos empodera, nos abre las puertas al bienestar psicosocial, al futuro laboral y nos ofrece valores reales de cómo somos y nos relacionamos con el medio.

Es indispensable para poder llevarlo a cabo que el personal docente se convierta en referente y desarrolle habilidades y estrategias concretas, que se facilitarán a continuación.

5.2. Personal docente como referente

En los últimos años el respeto hacia el profesorado ha menguado considerablemente y se debe a diversas variables como: la educación recibida en casa, la socialización a través de las nuevas tecnologías de la información, o el hecho de que el sistema educativo junto con el profesorado no responde a las necesidades reales del alumnado.

Hace quince años todavía la autoridad se imponía, pero esto no pasa en las aulas de hoy y la pregunta es ¿cómo nos ganamos el respeto de nuestro alumnado?, la respuesta es sencilla, mediante el aprecio.

Importante



La diferencia entre el miedo y el respeto es que el respeto se gana mediante el aprecio, es decir, el alumnado confía en él o la docente y sabe que siempre busca lo mejor de sus estudiantes. El docente como referente; el miedo sin embargo se impone a través de castigos y/o amenazas. El alumnado sabe que el profesorado tiene el poder y que este lo ejerce mayoritariamente de forma negativa por ello le producen miedo y obedecen (no todos/as y no siempre). ¿Qué quieres provocar en tu alumnado miedo o respeto?

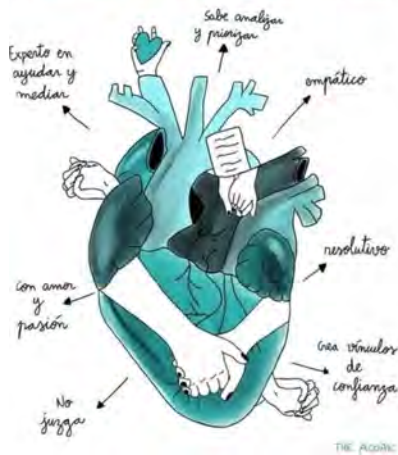
Referencias



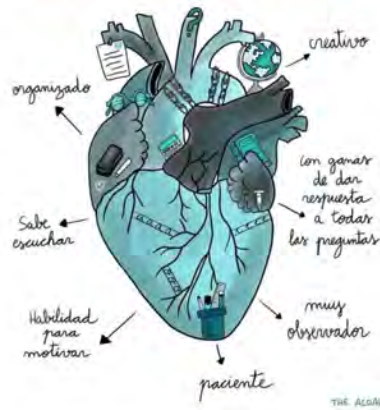
Este relato de Mario Alonso Puig nos da la clave para que el alumnado empiece a confiar y a respetarnos: "Un buen maestro sabe que en todo ser humano hay grandeza". Mario Alonso Puig

Cualidades del profesorado referente

corazón de educador/a social



corazón de maestra/o



El personal docente es una combinación de ambas ilustraciones.

Sabías que...



Mostrar cercanía es clave para promover el respeto y convertirte en un referente. Habla de tu vida, muestra que a ti también te pasan cosas como a ellas y a ellos, pregunta por lo que les sucede, utiliza su lenguaje y muévete por el aula. Esto hará que deje de ser alguien que transmite conocimiento a una persona agradable y en la que confiar.

5.3. Estilos docentes

ESTILOS DOCENTES		
Estilo autoritario	Estilo democrático-directivo	Estilo permisivo
Límites estrictos.	Límites razonables	Límites casi inexistentes.
Preocupación excesiva por el orden.	El orden está al servicio del aprendizaje y la educación.	Incapacidad para mantener el orden en clase o desinterés por el mismo.
Intenta regular todas las conductas.	Se regulan sólo las conductas más significativas	Apenas si se regulan conductas, no hay normas de aula
Impone las normas sin consultar a los alumnos/as.	Los límites son consensuados con los alumnos y se establecen normas.	Los límites son impuestos por los alumnos problemáticos
Basa la relación profesor-alumno en la obediencia y el temor al castigo.	Relación basada en la igualdad, reciprocidad, el respeto y la empatía	Las relaciones se basan en el «coleguismo» y el «pandillismo»
No hay una relación afectuosa ni empática entre el profesor y los alumnos/as	Hay un clima afectuoso y de respeto mutuo dentro del aula <small>ImágenesE ucatal as.com</small>	Las faltas de respeto al profesor y a los compañeros son frecuentes y no son reprimidas.
El cumplimiento de las normas se convierte en prioritario, a costa del proceso de enseñanza de los alumnos/as.	Las normas se cumplen sistemáticamente, y su cumplimiento está al servicio del aprendizaje.	Las normas se incumplen habitualmente, y hay dificultad para desarrollar el proceso de enseñanza - aprendizaje.

No cabe duda que el estilo docente a seguir debe ser el estilo democrático. Es el único que promueve que el alumnado sea el protagonista ya que se fomentan relaciones de igualdad y la construcción de su propio conocimiento por el hecho de que son partícipes y pueden opinar. Por otro lado, el o la docente actúa como guía dando voz y valor al alumnado. Todo ello genera un buen clima en el contexto de enseñanza-aprendizaje.

5.4. Habilidades comunicativas en la relación docente alumnado.

Destacamos algunas de dichas habilidades.

5.4.1. La escucha activa

Para que el alumnado se sienta reconocido en el aula como individuo es necesario llevar a cabo la escucha activa.

Escuchar te pone en contexto, da indicaciones de como actuar, te informa acerca de lo que la otra persona necesita. **Cuando empleas la escucha activa das voz a la persona** que habla, promoviendo que **se sienta atendida y sostenida**.

El personal docente en ocasiones escucha desde su estatus de poder juzgando a la persona que habla, esto provoca que el alumnado se comunique a veces con miedo o sin hablar con total sinceridad, de ahí la importancia de la cercanía arriba detallada. Otro aspecto importante es dar la importancia que ellos y ellas le dan a lo cuentan.



Importante



En muchas ocasiones se tiende a minimizar lo que alguien te cuenta con frases como “eso no es nada” o “no es para tanto”; escuchar es atender a lo que la otra persona siente validando su emoción y entendiendo la importancia que tiene para esa persona lo que te está contando.

5.4.2. Comunicación no Violenta

Definición



“Las palabras con ventanas o son paredes” (Ruth Bebermeyer).

“La comunicación no violenta nos orienta para reestructurar nuestra forma de expresarnos y de escuchar a los demás, nos ayuda a expresarnos con sinceridad y claridad, al mismo tiempo que prestamos una atención respetuosa y empática a los demás.

Su objetivo es generar un poder basado en la confianza y el respeto mutuos, necesarios para que las personas se abran a escucharse y aprender las unas de las otras, y colaboren voluntariamente, movidas por contribuir el bienestar del otro". (Rosenberg, 2013).

Lo que **no** se debe **hacer** cuando nos comunicamos pero solemos hacer es:

- **Pedir que se porten bien:** ¿Qué es para ti portarse bien? Enseña como hacerlo.
- **Dar premios y recompensas:** cuando usamos las recompensas no se promueve el aprendizaje desde el corazón y la motivación real.
- **Castigos:** el castigo hace que cambie el comportamiento desde el miedo y no porque entiendan que eso que estaban haciendo (o no), no les beneficia.
- **Exigir y retirar el afecto cuando no lo hacen:** Con esta reacción se demuestra que no nos importan de verdad, si no que solo estamos ahí cuando ellos y ellas hacen lo que queremos y no por lo que son.
- **Comparar:** A nadie le gusta que le comparen con otra persona, hace que nos sintamos inferiores y que nuestra autoestima se dañe.
- **Juzgar:** Se ha normalizado la estructura vertical en el aula en el que el profesorado tiene el poder, esto hace que se crea con el derecho de juzgar. El juicio solo consigue separarte de tu interlocutor, lo ideal es comprender porque ha actuado de esa forma para poder intervenir.
- **Presuponer:** En muchas ocasiones y a causa de poner etiquetas al alumnado damos por hecho cosas que no sabemos, inconscientemente les estamos diciendo que no pueden cambiar y que hagan lo que hagan ya tienes esa concepción de ellos y ellas; esto dificulta el aprendizaje y un posible cambio de conducta.

Lo que **debemos hacer:**

- **Entrar en sintonía:** sabemos que las personas que sintonizan tienden a reflejarse y complementarse en las posturas, gestos y contacto visual.
- **Nuestra voz como recurso:** modular el tono el timbre, la velocidad y el volumen adecuándolo a las necesidades del aula.
- **Utilizar su lenguaje:** Estrategia clave para ser entendido y mostrar cercanía.

Ejemplo

En la clase anterior ha habido un conflicto y la tensión se nota en el ambiente. El profesor o profesora que entra deberá modular su comunicación a esa tensión y no expresarse con alegría, ya que no está empatizando con la emoción del gru-



po. Por supuesto el objetivo es salir de ese estado, pero se hará poco a poco. Al inicio lo importante es escucharles y entender cómo se sienten.

Claves de la comunicación no violenta



Fuente de imagen: <http://coachingkreadis.blogspot.com/>

En un inicio el uso de la comunicación no violenta puede parecer complicado, pero solo se necesita práctica. La imagen posterior sugiere algunos consejos para llevarla a cabo con facilidad.

CNV Comunicación No Violenta

PETICIÓN o EXIGENCIA

Cuando le pidas a alguien que haga algo, verifica si estás haciendo una petición o una exigencia.

DI LO QUE SÍ

En vez de decirle a otra persona lo que NO quieres que haga, dile lo que SÍ te gustaría que hiciese.

¿QUÉ QUIERES QUE HAGA?

En vez de decirle a otra persona cómo quieres que sea, dile qué acciones te gustaría que hiciese para ayudarte a cubrir tus necesidades

ANTES DEL NO...

Antes de decir NO, expresa qué necesidades tuyas te impiden decir que SÍ

CONECTA

Antes de pronunciarte de acuerdo o en desacuerdo con la opinión de alguien, trata de conectar con sus sentimientos y necesidades.

¿ENFADADO?

Si sientes enfado, pregúntate qué necesidad tienes insatisfecha y qué podrías hacer para satisfacerla, en vez de pensar qué hay de malo en los demás o en ti mismo.

AGRADECE

En vez de alabar a alguien que ha hecho algo que te gusta, demuestra tu agradecimiento mencionándole qué necesidades ha satisfecho su acción.



Twitter: @Kreadis
Facebook: Kreadis Especialistas
www.kreadis.com
info@kreadis.com
607643707 - 676482615

Referencias

En este enlace podrás descargar el libro: "Comunicación no violenta" en pdf del creador de la misma: <https://c15208330.ssl.cf2.rackcdn.com/uploads/public/3f3a23b05a0dcb7e26f24fb69a9d899b.pdf>

En resumen

La comunicación es la herramienta principal para generar buen clima en el aula; a través de ella no solo transmitimos sino que también promovemos emociones, valores, percepciones, conocimientos etc.

Importante



Utiliza siempre lenguaje inclusivo. Acoge la diversidad de géneros y personas. Si no sabes con qué género se identifica una persona, pregunta, es mucho mejor que dar por hecho la heteronormatividad

5.5. El análisis del grupo como herramienta para generar buen clima en el aula

Generar buen clima en el aula depende de muchos factores, el más importante y mencionado en el epígrafe anterior es la comunicación, pero existen otros para que todo vaya sobre ruedas como saber analizar el grupo en general y a las personas que lo forman en particular.

En primer lugar es necesario saber que una clase no es necesariamente un grupo; una clase es un conjunto de personas que por diversas variables como la edad, el apellido o la opción educativa, comparte un espacio y reciben los mismos contenidos curriculares.

Definición

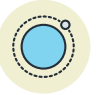


Grupo: “Conjunto más o menos delimitado de individuos (H), que mantienen entre un conjunto más o menos amplio y diferenciado de relaciones (R), en unos entornos espacio-temporales determinados (E), dando lugar a estructuras sociales que tienen ciertas propiedades colectivas, en virtud de las acciones recíprocas que se producen entre sus miembros”.

Para conseguir que una clase sea un grupo es necesario analizar los roles que cohabitan en la clase, con el objetivo de conocer qué posibles alianzas y problemas pueden suceder y diseñar estrategias acorde a sus necesidades. **Es importante analizar cómo el individuo afecta al grupo; como el grupo afecta al individuo; y como partes al grupo afectan al grupo.**

Es necesario recalcar que **conocer el rol del alumnado no es para etiquetarlo**. Todas las personas tenemos un ego construido en la niñez, que conforma un personaje que representamos en la sociedad, esto no quiere decir que nos identifiquemos o seamos eso, pero sí que utilicemos ese personaje para relacionarnos cuando no estamos cómodos o nos da miedo mostrarnos como somos en realidad.

Referencias



- Para poder analizar el ego es indispensable saber que es: ¿Qué es el ego?
- Perfiles del alumnado en clase: <https://justificaturespuesta.com/26-roles-de-alumnos/>

Importante



Recuerda que reconocer el rol del alumnado nos sirve para saber promover y prevenir situaciones en el aula que creamos convenientes pero no nos habla de cómo es el alumnado, sino del personaje que utiliza para relacionarse en momentos y espacios en los que no puede ser ella o él mismo.

En el caso específico del alumnado de Servicios Sociales a la Comunidad transmitir esta información, para que ellos y ellas reconozcan su ego y su personaje, es una enseñanza que no solo fomenta el buen clima en el aula, sino que también les beneficiará en el área personal y en su futuro laboral.

Sabías que...



Hay un recurso llamado eneagrama que permite comprender las diferentes personalidades. Está compuesto por 9 tipos de personalidades (eneatipos) que describen tu estructura mental, analizando qué forma parte de tu ego y qué forma parte de tu esencia.

Existe numerosa bibliografía para documentarte, entre ella “Encantado de conocerme” de Borja Vilaseca un libro muy sencillo para aquellas personas que no conocen previamente el eneagrama.

Reconocer cuando una persona se relaciona desde el ego hace que rebajemos la tensión, porque entendemos que en ese momento está representando un personaje que no es él /ella y que no es nada personal hacia nosotros/as. Esto promueve intervenciones desde la calma y no desde la amenaza.

5.6. El personal docente mediador de conflictos

Donde hay convivencia hay conflicto y el personal docente debe desarrollar estrategias para gestionar aquellos que estén a su alcance.

Todas las habilidades y consejos mencionados hasta ahora, especialmente la comunicación no violenta nos ofrecen herramientas para gestionar los conflictos, pero de forma específica se detallarán algunas acciones que facilita dicha gestión.

- **Escucha a las partes del conflicto por separado:** Es importante conocer versiones. Cuando habla todo el mundo a la vez no sabemos realmente qué ha pasado.
- **Pregunta qué emociones sienten las partes (a solas):** Es esencial saber qué sienten para ahondar en el origen real del conflicto, ya que la mayoría son provocados por el ego.
- **Pregunta qué necesitan (a solas):** Para restaurar un daño es necesario saber cómo, a veces son cosas sencillas, otras no lo serán tanto.
- **En el encuentro entre ambos reformula y encuentra puntos en común:** Reformula las frases que dicen las partes, quitando la carga negativa de las mismas y resaltando los puntos en los que están de acuerdo.
- **El acuerdo:** A veces el acuerdo es simplemente mantener una relación de cordialidad. Es preferible no ser ambicioso/a para establecer acuerdos ya que si son complejos se pueden romper fácilmente a veces menos es más.
- **No siempre funciona:** hay conflictos que se escapan de nuestro alcance ya que las causas que los provocan están fuera del ámbito educativo o exceden a nuestra capacidad. Acude a un servicio especializado si fuera necesario.

Importante



Nuestro futuro alumnado tratará con grupos de personas y deberá gestionar conflictos por lo que la forma en la que se resuelven los conflictos en tu aula será un ejemplo vivo. Por otro lado, no tiene sentido que en formaciones profesionales dedicadas a la intervención con personas no sean capaces de resolver conflictos.

En este enlace podrás descargar libros de mediación para ampliar la información: https://agrega.juntadeandalucia.es/repositorio/11102013/dc/es-an_2013101112_9132009/guia/mediacion_profundizar.html

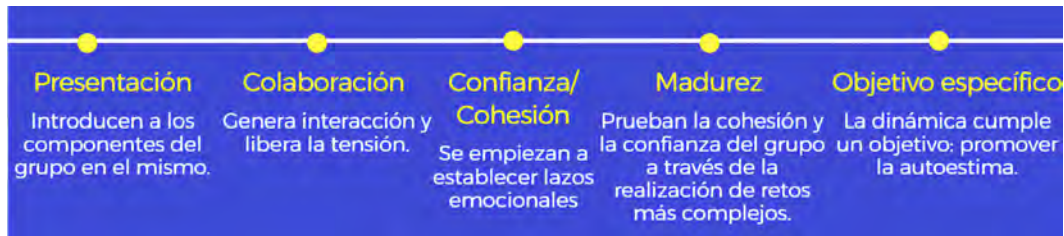
5.7. Recursos para la creación y cohesión de grupos: dinámicas

Definición



“Se refieren a las fuerzas que actúan en cada grupo a lo largo de sus existencia y que lo hacen comportarse como se comporta” (Knowels M, 1962). ¿Cuál es la dinámica dentro de este grupo? Se refiere hacia donde se mueve y cuál es la dirección que toma: Se orienta hacia la colaboración, el respeto...

Las diferentes dinámicas nos ayudan a orientar la dirección del grupo según nuestros objetivos. Google está lleno de ellas, las hay en páginas específicas, descargables y en youtube. Los diferentes tipos de dinámicas son:



Idea



En diversos módulos de la familia de Servicios a la Comunidad como Animación Sociocultural y Turística e Integración Social se imparte como parte del currículum las dinámicas. Pon en práctica este contenido con el alumnado para que aprendan desde la vivencia y a la vez observen cómo mejora el clima en el aula.

6. EVALUACIÓN DEL PROCESO DE ENSEÑANZA-APRENDIZAJE EN EL ÁMBITO DE LA FAMILIA PROFESIONAL DE LOS SERVICIOS A LA COMUNIDAD

La evaluación es una valoración, a partir de la información recogida, de los aprendizajes del alumnado, de la actuación del profesorado y del proceso de enseñanza. Se ha de entender como un proceso de recogida de información y de análisis que nos permita conocer hasta qué punto se está produciendo un buen proceso de enseñanza y aprendizaje y qué problemas se están planteando en este proceso, para corregirlos. Por lo tanto, forma parte del proceso de enseñanza-aprendizaje. Supone disponer de información suficiente y veraz sobre resultados finales y lo que sucede a lo largo del proceso que se evalúa. Nos permite tomar decisiones para mejorar tanto el proceso enseñanza aprendizaje como del resultado final; además nos da la posibilidad de identificar los aprendizajes adquiridos, el ritmo y la evolución del alumnado.

Definición



Se entiende la evaluación como una reflexión sobre lo que se hace y sobre los resultados que se consiguen con ello, sirve para tomar, en cada momento, las decisiones oportunas y su finalidad última es siempre, la mejora de la enseñanza y de los aprendizajes.

La evaluación **es una de las funciones docentes**, según establece el DECRETO 327/2010, de 13 de julio, por el que se aprueba el Reglamento Orgánico de los Institutos de Educación Secundaria; en su Artículo. 9. Funciones y deberes del profesorado en el apartado b:

b) La evaluación del proceso de aprendizaje del alumnado, así como la evaluación de los procesos de enseñanza.

Legislación



DECRETO 327/2010, de 13 de julio, por el que se aprueba el Reglamento Orgánico de los Institutos de Educación Secundaria

Por lo tanto evaluamos:

- El proceso de enseñanza y labor docente.
- El proceso de aprendizaje (alumnado).

La evaluación es una parte integrante del proceso educativo que tiene dos cometidos:

- Función orientadora y de control de calidad de las acciones que se llevan a cabo.
- Calificar al alumnado; una confusión acerca del concepto de evaluación es asociarla única y exclusivamente a la calificación.

6.1. Evaluación del proceso de enseñanza

La evaluación de nuestra labor como docentes es fundamental, y es importante implicar a nuestro alumnado en dicho proceso. Durante todo el curso, el alumnado puede contribuir a evaluar el proceso de enseñanza en torno a tres ejes fundamentales, como son:

- El trabajo docente.
- La puesta en práctica de la programación didáctica.
- Los aspectos organizativos que estén influyendo en el desarrollo del módulo profesional.

Para ello, se emplearán diferentes **instrumentos y procedimientos**, como por ejemplo son:

- **La observación directa:** de la que se extraerá una visión global de los diferentes procesos realizados.
- **Cuestionarios:** acerca de la labor docente, así como, de los materiales y recursos empleados.
- **Intercambios orales:** diálogos, entrevistas y reuniones con el alumnado.
- **Análisis de los resultados** del proceso de aprendizaje del alumnado.
- Del mismo modo, se pueden tomar en consideración aquellas **sugerencias o propuestas de mejora** que en el día a día puedan llegar por parte de algún miembro del equipo educativo.

De este modo, se podrá reconducir y mejorar el proceso de enseñanza y garantizar, por tanto, una mejor adquisición de los aprendizajes por parte del alumnado.

6.2. Evaluación del proceso de aprendizaje

Según la Ley Orgánica 3/2022, de 31 de marzo, de ordenación e integración de la Formación Profesional; en su artículo 26, sobre evaluación establece que

las ofertas de formación profesional contarán con una evaluación que verifique la **adquisición de los resultados de aprendizaje** en las condiciones de calidad establecidas en los elementos básicos del currículo.

Legislación



Ley Orgánica 3/2022, de 31 de marzo, de ordenación e integración de la Formación Profesional.

El principal referente para llevar a cabo la evaluación del alumnado, lo constituyen los **Criterios de Evaluación (CE)** asociados a los **Resultados de Aprendizaje (RA)** del módulo. Es por ello que, hay que ponderarlos para poder determinar en qué medida el alumnado ha alcanzado o no dichos criterios y resultados de aprendizaje al término del proceso formativo. Para ello el personal docente elabora **actividades evaluables**.

En resumen



Para el desarrollo de la evaluación se tomarán como referentes los criterios de evaluación (CE) que se recogen dentro de cada uno de los resultados de aprendizaje (RA) de un módulo profesional.

Los resultados de aprendizaje son una serie de formulaciones que el estudiante debe conocer, entender y/o ser capaz de demostrar tras la finalización del proceso de aprendizaje.

Los resultados del aprendizaje deben estar acompañados de criterios de evaluación que permiten juzgar si los resultados del aprendizaje previstos han sido logrados. Cada criterio define una característica de la realización profesional bien hecha y se considera la **unidad mínima evaluable**.

De cada RA nacen los diferentes CE a partir de los cuales se determinará el nivel de logro de los RA y serán los referentes en la evaluación.

Importante



Cada criterio de evaluación se considera la unidad mínima medible y son las guías de la evaluación de aprendizaje del alumnado de Formación Profesional.

Estos criterios están recogidos de manera clara y concreta en la Orden que regula cada título.

Los criterios de evaluación, al igual que los resultados de aprendizaje, se recogen directamente del currículo. Cada Módulo Profesional tiene sus propios criterios de evaluación, y están asociados a los resultados de aprendizaje.

Cada RA engloba una serie de CE que se refieren a él, y que son las Guías que utilizaremos para su evaluación.

Definición



Los CE se consideran los referentes de la evaluación y son las especificaciones de los RA, fijados en el currículo, que permiten al docente definir y concretar lo que el alumnado debe Saber, Saber hacer y Saber ser, en cada módulo profesional.

El criterio de evaluación a considerar en cada caso, determinará la elección de los **instrumentos de evaluación** que utilizaremos.

Importante



El principal referente para llevar a cabo la evaluación del alumnado, lo constituyen los Criterios de Evaluación asociados a los Resultados de Aprendizaje del módulo profesional.

La evaluación debe tener un carácter público y conocido, pues los criterios de evaluación se configuran como el eje orientador de todo el proceso formativo. **El alumnado debe conocer, desde el principio, cuales son los criterios de evaluación, qué debe lograr y cómo hacerlo.** De esta forma, podrá orientar sus esfuerzos hacia el logro de los objetivos de aprendizaje y podrá conocer, a lo largo de su proceso formativo, en qué grado está adquiriendo los aprendizajes que requiere una evaluación favorable.

Un apartado importante de la evaluación del proceso de aprendizaje es la ponderación de los criterios de evaluación y resultados de aprendizaje que hemos destacado anteriormente y su **organización en las diferentes unidades didácticas**. Se utilizará como base y guía lo dispuesto en la Orden de 29 de septiembre de 2010, por la que se regula la evaluación, certificación, acreditación y titulación académica del alumnado que cursa enseñanzas de formación profesional inicial que forma parte del sistema educativo en la Comunidad Autónoma de Andalucía.



Legislación

Orden de 29 de septiembre de 2010, por la que se regula la evaluación, certificación, acreditación y titulación académica del alumnado que cursa enseñanzas de formación profesional inicial que forma parte del sistema educativo en la Comunidad Autónoma de Andalucía.

Teniendo todo esto en cuenta, cabe destacar que se van a distinguir tres momentos importantes de evaluación:

6.2.1. Evaluación Inicial

Durante el primer mes desde el comienzo de las actividades lectivas de los ciclos formativos o de los módulos profesionales, todo el profesorado de los mismos realizará una evaluación inicial que tendrá como objetivo fundamental indagar sobre las características y el nivel de competencias que presenta el alumnado en relación con los resultados de aprendizaje y contenidos de las enseñanzas que va a cursar. Esta evaluación no es calificable.

Para realizar esta evaluación se utilizará el anexo V de la Orden de 29 de septiembre de 2010

JUNTA DE ANDALUCÍA
CONSEJERÍA DE EDUCACIÓN
Cádiz

ANEXO V
ACTA DE EVALUACIÓN INICIAL DE CICLOS FORMATIVOS

ÁREA PROFESIONAL: _____ CICLO FORMATIVO: _____ Competencia ID: _____
MÓDULO: _____ GRUPO DEL PROFESOR: _____ Clase: _____

IDENTIFICACIÓN: _____ SOLUCIÓN: _____
MATERIA: _____ ASIGNATURA: _____

CP de Competencia	Resultados de Aprendizaje	Observaciones del Alumno / Alumnos
1		
2		
3		
4		
5		
6		
7		
8		
9		
10		
11		
12		
13		
14		
15		
16		
17		
18		
19		
20		
21		
22		
23		
24		
25		
26		
27		
28		
29		
30		

JUNTA DE ANDALUCÍA
CONSEJERÍA DE EDUCACIÓN
Cádiz

El presente acta se firmará en _____ a _____ de _____ de 20__.

CP de Competencia	Alumno 1	Alumno 2	Alumno 3	Alumno 4	Alumno 5
1					
2					
3					
4					
5					
6					
7					
8					
9					
10					
11					
12					
13					
14					
15					
16					
17					
18					
19					
20					
21					
22					
23					
24					
25					
26					
27					
28					
29					
30					

JUNTA DE ANDALUCÍA
CONSEJERÍA DE EDUCACIÓN
Cádiz

1	
2	
3	
4	
5	
6	
7	
8	
9	
10	
11	
12	
13	
14	
15	
16	
17	
18	
19	
20	
21	
22	
23	
24	
25	
26	
27	
28	
29	
30	

La Junta de Andalucía es una institución pública de carácter administrativo, creada por la Ley Orgánica 1/1981, de 26 de mayo, de la Ley Orgánica de Transferencia de Competencias. (BOE nº 109 de 27 de mayo de 1981).

ANEXO V (Evaluación Inicial)

6.2.2. Evaluación parcial

La evaluación será continua tal y como establece la normativa vigente (Orden de 29 de diciembre de 2010), pues tendrá en cuenta como ya hemos dicho anteriormente, todo el proceso de enseñanza-aprendizaje, **se evaluarán diversas actividades evaluables, a lo largo de cada una de las unidades didácticas**, tanto de carácter individual como grupal, lo que requiere la **asistencia regular a clase y la participación en las actividades** para poder trabajar de modo continuo y así alcanzar los resultados de aprendizaje exigibles en el módulo.

Para valorar el grado de consecución de los distintos resultados de aprendizajes se utilizarán como referencia cada uno de los criterios de evaluación recogidos en la orden vinculante del ciclo formativo.

Para realizar esta evaluación, en primer lugar **ponderamos los diferentes RA del módulo profesional** en base a la contribución, que consideramos que el realiza a la calificación final del Módulo profesional. Luego, los **CE, de cada RA, los ponderamos hasta un 100% en función del grado de importancia que le otorgamos** y del grado de relevancia estimado por el profesorado.

Idea



Pondera en primer lugar los resultados de aprendizaje (RA), del módulo profesional con el que estés trabajando y después de cada RA pondera los criterios de evaluación (CE) ubicándolos en las diferentes unidades didácticas.

Ejemplo



- Título de Técnico Superior en Integración Social (Orden de 28 de julio de 2015, por la que se desarrolla el currículo correspondiente al título de Técnico Superior en Integración Social)
- Módulo Profesional: Promoción de la autonomía personal.
- Tiene 7 Resultados de Aprendizaje, la ponderación que habría realizado

Resultado de aprendizaje	Ponderación en base a la contribución del RA a la calificación final del MP
RA1	20%
RA2	10%
RA3	10%
RA4	10%

Resultado de aprendizaje	Ponderación en base a la contribución del RA a la calificación final del MP
RA5	10%
RA6	20%
RA7	20%
TOTAL	100%

Por ejemplo el RA 2

% Total	Resultados de aprendizaje	Criterios de evaluación	% del RA	UD
10%	2. Organiza actividades de adquisición de habilidades de la vida diaria, describiendo las fases del proceso de promoción de autonomía.	a) Se ha valorado el estado de las personas para determinar los objetivos de las actividades.	12%	5
		b) Se han definido distintas situaciones de enseñanza-aprendizaje de promoción de la autonomía en las actividades de la vida diaria.	13%	5
		c) Se han seleccionado las técnicas para favorecer la autonomía en las actividades de la vida diaria.	13%	5
		d) Se han seleccionado los medios y ayudas técnicas.	12%	5
		e) Se han secuenciado actividades de promoción de autonomía en las actividades de la vida diaria.	13%	5
		f) Se han establecido las adaptaciones de las ayudas técnicas en función de las características de la persona.	12%	5
		g) Se han establecido medidas de prevención y seguridad, siguiendo la normativa legal vigente.	12%	5
		h) Se ha valorado la necesidad de establecer estrategias de colaboración con la familia.	13%	5
PORCENTAJE TOTAL DE LOS CRITERIOS DE EVALUACIÓN			100%	

El siguiente paso para realizar una **evaluación criterial** es establecer un **mecanismo de calificación** del alumnado que se base principalmente en la ponderación de los RA a través de la medición de los CE; para ello hay que diseñar **actividades evaluables** para cada una de las unidades didácticas que desarrollen los contenidos que establece el título, teniendo como referentes de evaluación los RA, a partir de sus criterios de evaluación. Estas actividades nos permitirán tener evidencias de que se están consiguiendo los RA.

De manera trimestral se le ofrecerá al alumnado un boletín informativo de evaluación parcial correspondiente a la primera, segunda y tercera evaluación, en el caso del alumnado de segundo curso, no existe la tercera evaluación. En cada una de ellas, de manera informativa, se le trasladará al alumnado una calificación numérica que le permitirá vislumbrar el grado de avance y adquisición en su proceso de enseñanza-aprendizaje con respecto a los resultados de aprendizaje que haya conseguido hasta el momento. Esta calificación que se ofrece al alumnado no da por superada una parte del módulo ni mantiene una vinculación directa con la que sea la calificación final del mismo.

Después de la sesión de evaluación se podrán realizar diferentes actividades de refuerzo y recuperación para trabajar aquellos criterios de evaluación que el alumnado no haya alcanzado o le haya costado más trabajo alcanzarlos.

Además, se establece un periodo de refuerzo y recuperación que varía para el alumnado que está cursando primero y segundo.

En estos casos se reforzará al alumnado durante el periodo estimado para el **refuerzo y recuperación** con materiales y explicaciones docentes que le ayuden a alcanzar al alumnado los mismos, debiendo realizar aquellas actividades consideradas de refuerzo o recuperación que la persona docente estime necesarias para tal, así como aquellas actividades evaluables en las que no haya conseguido demostrar los criterios de evaluación. Durante este periodo será obligatorio el continuar asistiendo a clase.

Si el alumnado que ha obtenido al menos un 5 de calificación en la evaluación desea mejorar su nota, se le ofrecerá la posibilidad de hacerlo. En ese caso se reforzará al alumnado durante el periodo estimado con materiales y explicaciones docentes, debiendo realizar aquellas actividades para la ampliación de contenidos y que doten de la posibilidad de aumentar la calificación.

El alumnado de primer curso de oferta completa que tenga módulos profesionales no superados mediante evaluación parcial, o desee mejorar los resultados obtenidos, tendrá obligación de asistir a clases y continuar con las actividades lectivas hasta la fecha de finalización del régimen ordinario de clase que no será anterior al día 22 de junio de cada año. Este período normalmente es durante el mes de junio (desde la tercera evaluación parcial a la evaluación final).

Igualmente, el alumnado de segundo curso de oferta completa que tenga módulos profesionales no superados mediante evaluación parcial y, por tanto, no pueda cursar los módulos profesionales de formación en centros de trabajo y, si procede, proyecto, continuará con las actividades lectivas hasta la fecha de finalización del régimen ordinario de clase que no será anterior al día 22 de ju-

nio de cada año. Este período normalmente es desde mediados de marzo hasta junio (desde la segunda evaluación parcial a la final).

6.2.3. Evaluación final

Al término del proceso de enseñanza-aprendizaje se realizará una evaluación final, a través de la cual el alumnado obtendrá una calificación definitiva (final) para el módulo profesional. La calificación final no será el resultado de una media aritmética de la calificación de cada uno de los trimestres si no que será el resultado del **grado de consecución de los Resultado de Aprendizaje y Criterios de Evaluación asociados al módulo**, respondiendo a una evaluación continua. Esta calificación se expresa en valores numéricos de 0 a 10, sin decimales. Se considerarán positivas las iguales o superiores a 5 y negativas las restantes.

En el caso de **no considerarse alcanzados los resultados de aprendizaje y los criterios de evaluación asociados**, la evaluación se considerará como **no superada**.

En resumen



Para llevar a cabo una evaluación criterial es necesario:

- Tener a los RA como referentes para la evaluación, y especialmente los CE que los conforman y que son realmente los elementos que nos da la legislación para evaluar el nivel de logro de los RA.
- Establecer un mecanismo de calificación del alumnado que se base principalmente en la ponderación de los RA a través de la medición de los CE.
- Diseñar actividades que nos permita tener evidencias de que se están consiguiendo los RA. Para cada una de las unidades didácticas que desarrollen los contenidos que establece el título, teniendo como referentes de evaluación los RA, a partir de sus criterios de evaluación.

6.3. Técnicas e instrumentos de evaluación

Cuando hablamos de **evidencias** como parte integradora y fundamental de la evaluación en Formación Profesional nos estamos refiriendo a las técnicas e instrumentos de evaluación que nos permite determinar que nuestro alumnado ha conseguido los RA.

Las **técnicas de evaluación** nos permiten saber **cómo evaluar** y los **instrumentos con qué evaluar**. Ambos nos van a permitir recoger evidencias del aprendizaje de nuestro alumnado. Con las diferentes técnicas de evaluación vamos a obtener la información que va a permitir evidenciar y hacer explícitas las conductas, habilidades, saberes, etc. que se van desarrollando y consolidando en el alumnado.

Importante



Las técnicas de evaluación son herramientas para determinar el nivel de logro de los RA a través de los criterios de evaluación.

Algunas de ellas pueden ser las técnicas basadas en la observación, las técnicas orales, las técnicas basadas en la ejecución práctica, las técnicas escritas, etc.

Todas las técnicas mencionadas **pueden ser combinadas**, de forma que se garantice que el alumnado sea capaz de aplicar y transferir a situaciones y circunstancias diferentes el aprendizaje adquirido.

Para evaluar se utilizan los instrumentos de evaluación, entendiendo como tales, los medios físicos que permiten registrar y guardar la información que se necesita. Estos medios son recursos que se deben preparar con antelación y que han de reunir ciertas condiciones como:

- ser válidos para medir lo que se tiene previsto medir
- ser fiables
- ser objetivos
- ser discriminativos del nivel de adquisición de los RA
- ser fáciles de entender por parte del alumnado
- ser sencillos de manejar

Además conviene elaborar una tabla en la que se relacionan los CE con los instrumentos de evaluación elegidos.

Entre los instrumentos que se puede utilizar en la aplicación de las técnicas descritas cabe citar algunos como listas de control o de comprobación, escalas de valoración o rúbricas, solucionario con criterios de corrección de pruebas escritas u orales, portafolio, cuaderno de clase, diarios de aprendizaje.

Sabías que...



Existe el Banco de rúbricas del Centro Nacional de Desarrollo Curricular en sistemas no propietarios (Instituto Nacional de Tecnologías Educativas y de Formación del Profesorado). Ministerio de Educación y Formación Profesional. <https://cedec.intef.es/banco-de-rubricas-y-otros-documentos/>

Es importante también, hacer uso de **técnicas de autoevaluación y coevaluación**, y no solo heteroevaluación que normalmente, es lo más habitual. La autoevaluación es la técnica que consiste en que el alumnado realiza valoraciones acerca de sus propios procesos de aprendizaje. Y la coevaluación es la técnica que consiste en la evaluación del desempeño del alumnado a través de sus propios compañeros y compañeras.

En resumen



En nuestra labor docente planteamos una serie de actividades evaluables, recogidas en nuestra programación didáctica. Estas actividades nos permiten valorar y medir los CE, es decir, calificarlos. Y para ello utilizamos diferentes técnicas e instrumentos de evaluación.

6.4. Criterios de calificación

Una vez que hemos definido los instrumentos de evaluación que vamos a emplear para medir cada uno de los criterios de evaluación, tenemos que definir los criterios de calificación, es decir, **cómo vamos a considerar que el alumnado ha alcanzado un resultado de aprendizaje**, en definitiva cómo voy a calificar al alumnado. Los criterios de calificación **deben ser públicos y ser presentados al alumnado, y a sus familias en caso de menores de edad, a principio de curso**.

En Formación Profesional utilizamos el **modelo criterial**, basado en determinar el nivel de logro de los RA a partir de la cuantificación del logro de los CE. Es decir, deberíamos establecer una ponderación de cara a la calificación, de cada uno de los RA que integran el módulo profesional. Después establecer una ponderación de cada uno de los CE que integran cada RA. Se selecciona y asigna, al menos un instrumento de evaluación a cada uno de los CE. Se determinan los niveles de logro de los RA a partir de los CE. La **calificación del alumnado** será el resultado de la cuantificación de los resultados obtenidos según los referentes de evaluación que nos marca la normativa, y **no por la mera valoración de la adquisición de una serie de contenidos**.

6.5. Información al alumnado del proceso de evaluación

Siguiendo la Orden de 29 de septiembre de 2010, el profesorado informará al alumnado y, si éste es menor de edad también a sus representantes legales, **a principios de curso**, acerca de los resultados de aprendizaje, contenidos, metodología y criterios de evaluación de cada uno de los módulos profesionales, así como de los requisitos mínimos exigibles para obtener una calificación positiva en ellos. Los tutores y tutoras, así como el resto del profesorado, informarán por escrito, **al menos tres veces a lo largo del curso académico**, sobre su aprovechamiento académico y sobre la evolución de su proceso de aprendizaje. **Al finalizar el curso** se informará por escrito al alumnado, acerca de los resultados de la evaluación final. Dicha información incluirá, al menos, las calificaciones obtenidas en los módulos profesionales cursados así como los consecuentes efectos de promoción y, en su caso, de titulación.

7. BILINGUALISM IN VOCATIONAL EDUCATION AND TRAINING (VET)

7.1. The latest regulations in the Spanish context

Vocational Education and Training (VET) in Spain is increasingly gaining importance offering new opportunities to face the challenges of our present and future society. In this renewed context, the Organic Law 3/2022, of 31st March, of the Ordinance and Integration of Vocational Education and Training (*Ley Orgánica 3/2022, de 31 de marzo, de ordenación e integración de la Formación Profesional*) puts forward a flexible, capitalizable, and integrated model which, among other novelties, stresses the importance of bilingualism.

Important



The Organic Law 3/2022, of 31st March, regulates the training of foreign languages and the internationalization of the VET system. It establishes the creation of double degrees, as a result of international agreements, which will allow students to get a set degree in two different countries simultaneously.

Plurilingualism in VET and training in foreign languages for citizens already working in productive sectors are also incorporated by this Law. Moreover, the Law considers the participation in international organisms, the development of training and innovation projects between Spanish and foreign centres as well as the formation of alliances for carrying out international stays during training.

7.2. Bilingualism in the Andalusian context

In the case of the Autonomous Community of Andalusia, the implementation of bilingualism in VET usually takes the form of **bilingual classrooms** (*aulas bilingües*).

Definition



Bilingual classrooms consist of the transformation of certain training courses by incorporating Foreign Languages (FLs).

How are bilingual classrooms organised? On the one hand, VET teachers deliver one module associated with units of competence in a foreign language. This module is carried out in the first year and another module takes place in the second year. On the other hand, the foreign language teachers that work in the education centre teach two hours of the chosen language in the first year and two in the second year. This way, both teachers (the content and the language teacher) contribute to improving their students' communicative competence in

the FL. The initiative of “bilingual classrooms” has governmental financing for additional training activities and their certification as well as for short-term mobility stays that students and teachers can enjoy in other European countries.

Practice



Read Articles 106 to 109 from Organic Law 3/2022, of 31st March. Then, think about these questions: What initiatives and/or projects are more innovative? Would you like to take part in any of them? Why? or Why not?

7.3. Learning languages in the European context: the CEFR

Definition



The Common European Framework of Reference for Languages: learning, teaching, assessment (CEFR) is a project put forward by the Council of Europe which was first published in 2001. The CEFR does not aim at being a prescriptive document, and, as a result, it offers descriptive recommendations for generating some common ground in the language field. One of its main goals is to foster effective communication throughout Europe while valuing plurilingual and pluricultural competence. Nowadays, the CEFR is a reference tool for learning, teaching and assessing languages which is used around the world since it offers guidelines for curriculum design, methodological recommendations, transparent assessment criteria, complete descriptions of language proficiency levels (A1 to C2), among many other useful resources.

The CEFR’s **plurilingual approach** emphasises the fact that when a person expands their experience of a language and its cultural context (for example, from the language used at home to the language used in general in a given society or in higher education), the languages and cultures are not strictly separated from each other, in fact, languages interrelate and interact, and they help to build up **communicative competence**.

In addition, the CEFR considers language users as **social agents** with their own needs and interests situated in a specific environment. Thus, language learners become the protagonists in their learning process, they gain **autonomy and responsibility** in solving **tasks** while using language **meaningfully**. This is the **action-oriented approach** that the CEFR adopts, where the development of communicative competence is deeply connected to **real-life situations** outside the classroom.

The CEFR develops a new way of understanding communicative processes. This new conception is based on the development of **competences**. The CEFR

distinguishes four **general competences** (namely: declarative knowledge, skills and know-how, existential knowledge, and ability to learn) and three **communicative language competences** (linguistic competences, sociolinguistic competences and pragmatic competences).³

With respect to the specific **communicative skills**, the CEFR distinguishes six: **receptive skills (listening and reading)**, **productive skills (speaking and writing)**, **interaction** and **mediation**.

Example



We provide here some specific examples to illustrate communicative skills:

- Oral reception: listening to a podcast on VET counselling.
- Written reception: reading the instructions to start a new project.
- Oral production: giving a speech to present a new project or product.
- Written production: writing a report reflecting the strong points of a project.
- Interaction: talking with an international team of students by videoconference (oral interaction) or exchanging emails with them (written interaction).
- Mediation: translating a written manual or interpreting an oral presentation.

Practice



What communicative skills should VET learners develop first in your area of expertise? And later? What skills do you think are more difficult for VET learners to develop? Do you think children have the same difficulties? Why? or why not?

7.4. Content and Language Integrated Learning (CLIL) and English for Vocational Purposes (EVP)

Definition



“Content and Language Integrated Learning (CLIL) is a dual-focused educational approach in which an additional language is used for the learning and teaching of both content and language. That is, in the teaching and learning process, there is a focus not only on content, and not only on language. Each is interwoven,

³ See the following reference for more detailed information and examples about the CEFR’s general competences and communicative competences.

Council of Europe. (2001). The user/learner’s competences. In Council of Europe. Common European Framework of Reference for Languages: Learning, teaching, assessment (pp. 101-130). <https://rm.coe.int/1680459f97>

even if the emphasis is greater on one or the other at a given time". (Coyle, Hood, & Marsh, 2010, p. 1).

CLIL is an approach to teaching and learning that can be applied following diverse methodologies depending on the **context**. In CLIL lessons students have an **active role** in developing their **skills and knowledge** since they usually activate **higher-order thinking processes** such as researching, creative thinking and problem solving.

Idea



Through CLIL students develop subject knowledge and improve their language competence. Moreover, one of the main benefits of CLIL is that students gain cognitive flexibility as CLIL fosters the capacity of thinking in other languages.

CLIL differs from other approaches that use an additional language for instruction in the sense that when teachers plan their lessons, they consciously integrate **the 4Cs Framework** in their **context**:

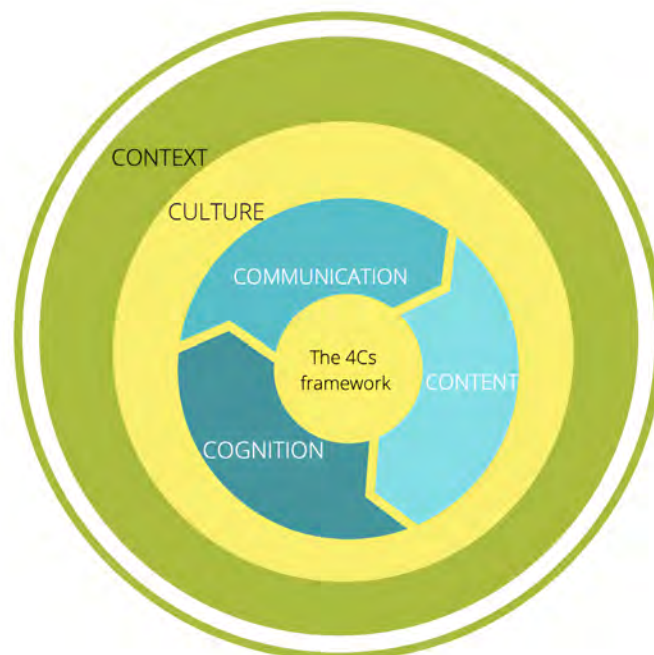


Figure 1. Coyle, Hood & Marsh, 2010, p. 41

We include here a brief idea of what the **4Cs** refer to:

- **Content:** progression in new knowledge, skills and understanding.

- **Communication:** interaction, progression in language using and learning.
- **Cognition:** engagement in higher order thinking and understanding, problem solving and accepting challenges and reflecting on them.
- **Culture:** 'self' and 'other' awareness, identity, citizenship, and progression towards plurilingual understanding. (Coyle, Hood, & Marsh, 2010, pp.53-54).

Moreover, as regards communication, Coyle, Hood, & Marsh (2010) claim that teachers need to consider three interrelated perspectives towards language: **language of learning** (the concepts learners need to know in relation to a specific subject matter), **language for learning** (the language learners need to operate in a foreign language, for example, to work in groups or to participate in a debate) and **language through learning** (the language learners encounter while they investigate, discuss a topic, etc.).

Example



This is an example of a CLIL mind map for VET. The unit title is precisely VET and the global objective of the unit is to develop classroom talk about VET.

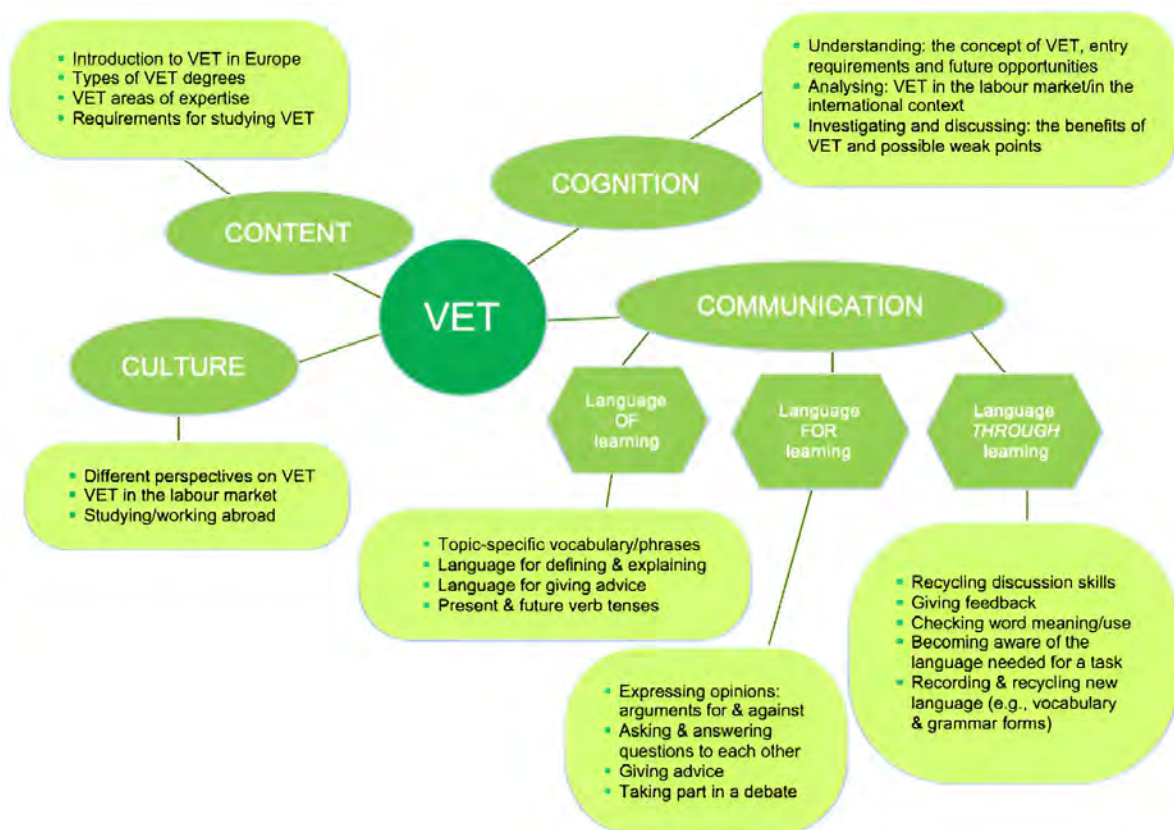


Figure 2. Adapted from Coyle, Hood & Marsh, 2010, p. 66

With respect to teaching **English for Vocational Purposes (EVP)**, authors like Coyle, Hood, & Marsh (2010) refer to the possibility of applying CLIL in higher education as **Specific-domain vocational CLIL**. In this CLIL model, learners learn through the CLIL language and the first language so that they develop competences to carry out specific **vocational tasks** in diverse **contexts** (e.g., customer service). In this approach, assessment is usually bilingual and focuses on the development of competences.

English for Vocational Purposes (EVP) under the umbrella term of **English for Specific Purposes (ESP)** is a type of instruction that is gaining growing importance in our globalised societies since its primary goal is “to help students function well in a workplace or a vocational higher education setting where English serves as a medium of communication” (Widodo, 2016, p. 278).

One of the key questions about this approach that experts try to answer is “**Should content/specialist teachers teach content or language or both?**”. As Widodo (2016) states, the tendency is that both content teachers and language teachers collaborate with each other in taking decisions as to lesson planning and material design. It is fundamental that teachers become aware of students’ specific needs in their context so as to design motivating materials accordingly.

Definition



EVP is a programme developed in secondary and tertiary education which provides students with English competence that gives support to their vocational expertise. English as a medium of vocational communication has a dual focus, on the one hand it helps students enhance their vocational content knowledge and skills and, on the other hand, it helps students improve their specialised knowledge of the foreign language which improves the way they communicate and complete tasks in their field of expertise (Widodo, 2016).

7.4.1. Key factors for designing tasks and materials for CLIL

In general terms, in CLIL apart from the content and language issues, teachers should consider the **learner and teacher roles**, also **affective factors** (in particular, motivation and anxiety) and **cognitive factors** (for instance, learners’ prior knowledge).

As regards materials, it is hard to encounter resources that fit the specific teacher’s needs for their CLIL context. Consequently, in order to check if a text is suitable for their class, Coyle, Hood & Marsh (2010) suggest observing the material from different viewpoints and they suggest the following aspects:

- The **focus** of the message (is it the content you want?)
- The **clarity** of the message (is it expressed in an accessible way?)

- The **mix of textual styles** for presentation (does it have visuals, tables, diagrams, graphics as well as text which can be heard or read, including bulleted and continuous prose?)
- The level of **subject-specific specialist vocabulary** (is it the right amount and are they the right words?)
- The level of **general vocabulary** (are there complex words which are not necessary?)
- The level of **grammatical/syntactical complexity** (are the phrases and sentences too complicated and/or is the use of grammar more complex than is needed?)
- The clarity of the **thread of thinking** (is it overt? Is inference or integration needed?) (Coyle, Hood & Marsh, 2010, p. 93)

Together with the development of the materials, teachers need to think about **how** they are going to make use of them. Coyle, Hood & Marsh (2010, p. 99) suggest the following reference questions that teachers can use for reflecting on this:

What sort of tasks motivate our learners? How much do we wish to use individual reading/writing tasks, paired tasks; group work? What should stimulate these tasks? How much do we wish to use research tasks? How much do we wish to use preparation tasks?

Considering the key factors about materials and task design, teachers should prepare their classes carefully and, especially in this CLIL context, **scaffolding** has a vital role. With the help of scaffolding techniques, learners are able to gain knowledge and skills in a safe, supportive and challenging **learning environment**.

Definition



Scaffolding is “the temporary assistance by which a teacher helps a learner know how to do something so that the learner will be able to complete a similar task alone” (Gibbins, 2002, p. 10, as cited in Richards & Rodgers, 2015, p. 122).

7.4.2. Key factors for developing ESP materials in a vocational context

Apart from the general considerations for developing CLIL materials, Widodo (2016) explains seven key factors teachers should pay attention to when designing materials in a vocational context which, of course, should build on learners’ **prior knowledge**:

- **Authenticity.** It refers to using real texts and doing tasks typical of a given vocational context.
- **Topics/Themes.** They should be relevant to the vocational areas (both in terms of content and language).
- **Texts and contexts.** The interpretation of a text varies according to its context (the situational and the cultural contexts). Consequently, the authentic text and the task must be set in a specific social context.
- **Knowledge and language.** The development of specialised language enhances the understanding of vocational knowledge or contents.
- **Tasks or activities.** They should engage learners in using language to perform activities that reflect vocational knowledge and practice (either to negotiate meaning or to exchange information or both).
- **Representations of participants and social practices.** They are key components in any communicative act; thus, it is important that learners are aware of them (e.g., a talk between a travel agent and some future clients).
- **Pedagogical prompts.** They are scaffolds or guidance usually provided by the teacher (for instance in the form of questions, instructions, etc.) that aim at engaging learners in their learning process and guiding them to complete a task effectively.

Example



We include here some examples of tasks for VET suggested by Widodo (2016).

To build vocational vocabulary. Vocabulary portfolio task: learners identify new specialised vocabulary, and they record it in a portfolio where they include information about it, such as word formation, collocations, synonyms, etc.

To build content knowledge. Extensive listening and listening journals: on a regular basis learners listen to authentic listening material in their vocational field (e.g., podcasts). Learners can also record themselves to create listening journals that summarise the material they have listened to.

Practice



Choose an authentic oral or written text to work with your future VET students. Does the text meet the criteria mentioned above by Coyle, Hood & Marsh (2010)? What aspects would you have to adapt? Why? Can you adapt the text?

7.4.3. Considerations about assessment in CLIL

As we have mentioned, CLIL is an approach which can be developed in numerous contexts, thus, the way of assessing CLIL should be consistent and coherent with the focus adopted by the teacher. In this respect, teachers usually

ask themselves: “Do we assess content, or language, or both? Which is more important? How do we do this?”(Coyle, Hood & Marsh, 2010, p. 114).

Here is a summary of key points to take into account with respect to assessment:

- Teachers should first set **clear learning objectives** (for example following the 4Cs framework) and then adopt a particular **assessment focus**. In any case, it is clear that teachers have to be conscious of **what** they are assessing and, especially in the CLIL context, they need to be aware that they cannot assess everything all the time.
- Teachers should apply **formal and informal assessment** instruments.
- Teachers should make sure that learners know **what** they are going to be assessed for and **how** they will be assessed. For example, teachers can provide learners with simple **checklists** so that they can make sure they have followed the teacher’s instructions correctly.
- Teachers should try to use **simple language** (for example, true or false statements) when they are assessing content.
- Teachers should assess language in a **real-life situation** or at least through a **task with a clear purpose**.
- When carrying out **oral assessment**, teachers should give learners plenty of time to express themselves in the foreign language.
- Teachers can apply **scaffolding** techniques to assess learners before they can work more independently.
- Teachers should promote **self- and peer-assessment** to foster learners’ responsibility and reflexive long-term learning. (Coyle, Hood & Marsh, 2010).

Practice



Think of a task for your VET students using the text you have selected before. What aspects from your students’ work are you going to assess? And how?

In summary



We have given a brief overview of the legal tools of reference that regulate bilingualism and plurilingualism applied to VET in our specific context. Furthermore, we have discussed the main methodological approaches for the teaching and learning of vocational content and foreign languages together with useful considerations as to materials design and assessment.

REFERENCIAS/REFERENCES

- Barbán (2017). *Efectos del Aprendizaje Basado en el Pensamiento (TBL) en la Enseñanza de las Ciencias Naturales: Implicaciones para la Formación del Profesorado*. 2022, julio 27. <http://www.repositoriouam.es> Sitio web: https://www.repositorio.uam.es/bitstream/handle/10486/680472/barban_gari_viridiana.pdf?sequence=1
- Carcedo Alonso, M. J. (2019). *La ciberseguridad y la influencia de internet y las redes sociales en la educación. Una propuesta didáctica de Formación Profesional (FP) en servicios socioculturales ya la comunidad*. <https://repositorio.unican.es/xmlui/handle/10902/17269> u
- Cobo García, B. (2019). *Factores de influencia en los intereses de las mujeres que cursan ciclos formativos de la familia profesional de Servicios Socioculturales ya la Comunidad*. <https://repositorio.unican.es/xmlui/handle/10902/16777>
- Cornejo, J (2006). El análisis de las interacciones grupales. 2020, enero 12. <http://www.raco.cat> Sitio web: <https://raco.cat/index.php/AnuarioPsicologia/article/view/61842/82854>
- Council of Europe. (2020). *Common European Framework of Reference for Languages: Learning, teaching, assessment – Companion volume*. Council of Europe Publishing. ISBN 978-92-871-8621-8. <http://www.coe.int/lang-cefr>
- Coyle, D., Hood, P., & Marsh, D.. (2010). CLIL: Content and language integrated learning. Cambridge University Press.
- Decreto 327/2010, de 13 de julio, por el que se aprueba el Reglamento Orgánico de los Institutos de Educación Secundaria
- Decreto 436/2008, de 2 de septiembre, por el que se establece la ordenación y las enseñanzas de la Formación Profesional inicial.
- Díaz, M (2005). *Modalidades de enseñanza centradas en el desarrollo de competencias. Orientaciones para promover el cambio metodológico en el espacio europeo de educación superior*. 2022, Julio 14. <https://www.academia.edu/> Sitioweb: https://www.academia.edu/5817175/Modalidades_de_Ense%C3%B1anza_Centradas_en_el_Desarrollo_de_Competiciones_Orientaciones_para_Promover_el_Cambio_Metodol%C3%B3gico_en_el_Espacio_Europeo_de_Educaci%C3%B3n_Superior
- Fidalgo-Blanco et,al, (2019). *Se busca aula invertida*. 2022, Julio 25. <http://www.repositorio.grial.eu> SitioWeb: https://repositorio.grial.eu/bitstream/grial/1745/1/Aula%20invertida%20descripci%C3%B3n_M.pdf
- Forteza (2019). *Metodologías didácticas para la enseñanza/aprendizaje de competencias*. 2002, Julio 29. <http://repositorio.uji.es/> Sitio web: <http://www.repositorio.uji.es/xmlui/bitstream/handle/10234/182369/MDU1.pdf?sequence=1&isAllowed=y>
- Frutos Frutos, I., Hernández Infante, J. J., Madrid García, M., Mingorance Cano, I. (2019). *Utilización docente de la Metodología de Juegos de Escape en los*

Ciclos Formativos de Servicios Socioculturales y a la Comunidad. <https://digitum.um.es/digitum/handle/10201/850>

Fuentes, C (2021). *Modalidades de aprendizaje virtual.* 2002, Julio 17. <http://www.urp.ede.pe> Sitio Web: <https://www.urp.edu.pe/pdf/id/30838/n/modalidades-aprendizaje-virtual-mcfh.pdf>

Gaitan, V. (2013). *Gamificación: el aprendizaje divertido.* 2022, Julio 14, de <https://www.educativa.com>. Sitio web: <https://www.educativa.com/blog-articulos/gamificacion-el-aprendizaje-divertido/>

Instrucciones de 8 de marzo de 2017, de la Dirección General de Participación y Equidad, por las que se actualiza el protocolo de detección, identificación del alumnado con necesidades específicas de apoyo educativo y organización de la respuesta educativa. <https://www.juntadeandalucia.es/educacion/portals/delegate/content/fa188460-6105-46b1-a5d0-7ee9b19526df/Instrucciones%20de%208%20de%20marzo%20de%202017>

Junta de Andalucía. Consejería de Educación y Deporte. (n.d.). Formación Profesional Andaluza. <https://www.juntadeandalucia.es/educacion/portals/web/formacion-profesional-andaluza>

LEY 17/2007, de 10 de diciembre, de Educación de Andalucía. <https://www.boe.es/buscar/pdf/2008/BOE-A-2008-1184-consolidado.pdf>

Ley Orgánica 3/2022, de 31 de marzo, de ordenación e integración de la Formación Profesional. <https://www.boe.es/eli/es/lo/2022/03/31/3/con>

LOMCE. Ley Orgánica 8/2013, de 9 de diciembre, para la mejora de la calidad educativa. <https://www.boe.es/buscar/pdf/2013/BOE-A-2013-12886-consolidado.pdf>

LOMLOE. Ley Orgánica 3/2020, de 29 de diciembre, por la que se modifica la Ley Orgánica 2/2006, de 3 de mayo, de Educación. <https://www.boe.es/eli/es/lo/2020/12/29/3>

ORDEN de 28 de septiembre de 2011, por la que se regulan los módulos profesionales de formación en centros de trabajo y de proyecto para el alumnado matriculado en centros docentes de la Comunidad Autónoma de Andalucía. <https://www.juntadeandalucia.es/boja/2011/206/1>

Orden de 29 de septiembre de 2010, por la que se regula la evaluación, certificación, acreditación y titulación académica del alumnado que cursa enseñanzas de formación profesional inicial que forma parte del sistema educativo en la Comunidad Autónoma de Andalucía. <https://www.juntadeandalucia.es/boja/2010/202/2>

Real Decreto 1147/2011, de 29 de julio, por el que se establece la ordenación general de la formación profesional del sistema educativo. <https://www.boe.es/buscar/doc.php?id=BOE-A-2011-13118>

Real Decreto 984/2021, de 16 de noviembre, por el que se regulan la evaluación y la promoción en la Educación Primaria, así como la evaluación, la promoción y la titulación en la Educación Secundaria Obligatoria, el Bachillerato y la Formación Profesional. <https://www.boe.es/buscar/doc.php?id=-BOE-A-2021-18812>

- Richards, J. C. & Rodgers, T. S. (2015). *Approaches and methods in language teaching* (3rd ed.). Cambridge University Press.
- Robert J. Swartz, Arthur L. Costa, Barry K. Beyer, Rebecca Reagan y Bena Kallick. (2008). *El aprendizaje basado en el pensamiento. Cómo desarrollar en los alumnos competencias del siglo XXI*. New York. USA: SM.
- Rosenberg, (2013). *Comunicación no violenta. Un lenguaje de la vida*. Buenos Aires. GranAldeaEditores.
- Ruiz, F. A., Lantarón, B. S., & Medialdea, A. L. (2021). El aprendizaje-servicio en la familia profesional de servicios socioculturales ya la comunidad desde la perspectiva de los docentes. *Campo Abierto. Revista de Educación*, 40(1), 35-44. <https://tejuelo.unex.es/revistas/index.php/campoabierto/article/view/3679>
- Widodo, H. P. (2016). Teaching English for Specific purposes (ESP): English for Vocational Purposes (EVP). In W.A. Renandya & H.P. Widodo (Eds.), *English language teaching today: linking theory and practice* (pp. 277-291). Springer.
- Zamora Castillo, A. C., & Martinez Agut, M. D. P. (2020). Los Profesionales de Servicios Socioculturales ya la Comunidad: Unificación de Funciones en el Ámbito de Infancia y Adolescencia. *Revista Electrónica 'Quaderns d'Animació i Educació Social'*, 2020, num. 32, p. 1-10. <https://roderic.uv.es/handle/10550/7888>

Enlaces de interés:

- <https://www.adideandalucia.es/index.php?view=normativa>
- <https://linkiafp.es/blog/que-son-los-servicios-a-la-comunidad-tipos-y-ejemplos/>
- https://www.youtube.com/watch?v=x5I0_zGArUU
- <https://www.youtube.com/watch?v=linYHVWwCVs>
- <https://www.facebook.com/groups/910606235651950/>
- <https://www.todofp.es/eu/que-estudiar/loe/servicios-socioculturales-comunidad.html>
- <https://incual.educacion.gob.es/>
- <https://mad.es/oposiciones/educacion/profesores-de-fp/servicios-a-la-comunidad/>
- <https://sociocultural.net/funcion-docente/como-son-las-oposiciones-de-intervencion-sociocomunitaria-y-de-servicios-a-la-comunidad/>
- <https://ssgregoriofernandez.wordpress.com/>
- <https://site.educa.madrid.org/ies.luisbunuel.alcorcon/index.php/2015/10/04/article-48/>



6 Complementos de Formación Disciplinar en Servicios a la Comunidad



MÓDULO ESPECÍFICO DE SERVICIOS A LA COMUNIDAD

Máster Universitario en Profesorado de Enseñanza Secundaria Obligatoria, Bachillerato, Formación Profesional y Enseñanza de Idiomas

Docente/s:

Raúl Molina Ortega
Amanda Sánchez Escamilla

ÍNDICE

Introducción

Objetivos

Contenidos

1. Introducción a la familia profesional de servicios socioculturales y a la comunidad.
 - 1.1. Contextualización y Evolución histórica.
 - 1.2. Servicios Socioculturales y a la comunidad en la actualidad.
 - 1.3. La familia profesional de servicios socioculturales a la comunidad y la Formación Profesional Dual.
 - 1.4. Especialidades profesionales dentro de Servicios a la Comunidad.
2. Intervención Sociocomunitaria.
 - 2.1. Concepto y fundamentos.
 - 2.2. Principios, valores y derechos.
 - 2.3. Servicios Sociales como contexto institucional de la intervención sociocomunitaria.
 - 2.4. Buenas prácticas de intervención sociocomunitaria desde la Formación profesional.
3. El enfoque de género en la intervención sociocomunitaria.
 - 3.1. Políticas de igualdad de oportunidades.
 - 3.2. El género como eje transversal en el aula.
 - 3.3. Trabajo en red con la comunidad desde la perspectiva de género. (Plataformas, colectivos, asambleas y asociaciones de mujeres.)
 - 3.4. La feminización de los cuidados. Valores y perspectivas
 - 3.5. Buenas prácticas de enfoque de género en la intervención sociocomunitaria.
4. Dependencia y Diversidad funcional. Retos y propuestas para la intervención sociocomunitaria.
 - 4.1. Marco general sobre dependencia y diversidad funcional.
 - 4.2. Modelos de intervención y gestión de la dependencia.
 - 4.3. Herramientas para la intervención sociocomunitaria.
 - 4.4. Buenas prácticas de intervención sociocomunitaria.

Ideas clave

Referencias bibliográficas

INTRODUCCIÓN

La Formación Profesional emerge como referente con una proyección de futuro reconocida pública e institucionalmente donde la Familia de Servicios Socioculturales y a la Comunidad ha ido creciendo de forma constante y continua.

Con el desarrollo de este documento el alumnado, futuro profesorado, conocerá, por un lado, el **contexto de la Formación Profesional** donde se inserta dicha familia y, por otro, el **contexto social y normativo** que ha sido la base para la formación profesional y para el desarrollo de la Familia de Servicios Socioculturales y a la Comunidad.

De este modo, se pretende realizar una revisión del contexto de los Servicios Sociales permitiendo una aproximación a los **fundamentos de los Servicios Socioculturales y a la Comunidad**.

A lo largo de las siguientes Unidades se establece la perspectiva de la Familia de Servicios Socioculturales y a la Comunidad en **el proceso de Intervención Sociocomunitaria** donde es ineludible conocer **el enfoque de género**, asociado de forma paralela, a la Intervención Sociocomunitaria. Con el desarrollo de este capítulo, el futuro profesorado de la Familia de Servicios a la Comunidad mantendrá una visión general de las **Políticas de Igualdad de Oportunidades** y podrá establecer la base para desarrollar su praxis profesional con una **perspectiva de género**.

La demanda actual por parte del mercado laboral de profesionales de Servicios Socioculturales y a la Comunidad exige **una innovación y reciclaje continuo** donde el profesorado responsable de la formación ha de conocer **nuevas propuestas en materia de Diversidad funcional en la Intervención Sociocomunitaria**.

« Enseñar no es transferir conocimiento, sino crear las posibilidades para su producción o su construcción. Quien enseña aprende al enseñar y quien enseña aprende a aprender »

Paulo Freire



Este capítulo pretende ser un **documento reflexivo** para el/la futuro/a profesor/a, donde se planteen **futuros interrogantes y se generen espacios de debate y trabajo cooperativo**. Es imprescindible **generar conocimiento colectivo desde la experiencia personal**, establecemos para ello como **referente educativo la metodología propuesta por Paulo Freire**.

OBJETIVOS

1. Introducción a la familia profesional de servicios socioculturales y a la comunidad.
 - Conocer el nacimiento y evolución histórica de los Servicios Socioculturales y a la Comunidad y los hitos más importantes.
 - Analizar la situación actual de la especialidad de Servicios a la Comunidad.
 - Identificar las diferentes especialidades dentro de Servicios a la Comunidad, qué Módulos se imparten y cuáles son las principales diferencias.
2. Intervención Sociocomunitaria.
 - Conocer qué es la intervención sociocomunitaria y cómo se desarrolla.
 - Desarrollar una visión general de los servicios sociales como contexto de la intervención sociocomunitaria.
 - Investigar sobre buenas prácticas de intervención sociocomunitaria desde la Formación Profesional.
3. El enfoque de género en la intervención sociocomunitaria.
 - Conocer qué políticas de igualdad de oportunidades existen actualmente.
 - Desarrollar una visión general de los enfoques de género que existen dentro de la intervención social.
 - Investigar sobre el movimiento feminista en nuestro territorio como forma de intervención social.
 - Generar una visión crítica sobre políticas y perspectivas de género.
 - Proponer cómo aplicar el enfoque de género relativo a los cuidados en el aula.
4. Dependencia y Diversidad funcional. Retos y propuestas para la intervención sociocomunitaria.
 - Conocer qué es la dependencia y el por qué de la “diversidad funcional”
 - Desarrollar una visión general de los modelos de intervención y gestión de la dependencia.
 - Investigar sobre las herramientas que existen en la sociedad para la intervención sociocomunitaria.
 - Generar una visión crítica sobre políticas y modelos de atención a personas en situación de dependencia.
 - Proponer cómo generar una visión en el aula paradigmática de lo que es en realidad la diversidad funcional y cómo podemos atenderla.

CONTENIDOS

1. INTRODUCCIÓN A LA FAMILIA PROFESIONAL DE SERVICIOS SOCIOCULTURALES Y A LA COMUNIDAD

1.1. Contextualización y evolución histórica de los servicios socioculturales y a la Comunidad

Los Servicios Socioculturales y a la Comunidad se caracterizan por realizar intervenciones sociales encaminadas a la **mejora de la realidad social e individual**. Dichas intervenciones pueden ser de diversa índole, asistenciales, socioeducativas, socioculturales o encaminadas a potenciar la participación ciudadana, promocionar el ocio y tiempo libre o promocionar la igualdad de género, generando diferentes ámbitos de actuación. Los Servicios Socioculturales y a la Comunidad (en adelante SSC) se asocian a garantizar derechos sociales y, generalmente, se interviene con personas que se encuentran en situación de riesgo o vulnerabilidad social aunque otras intervenciones se producen en otras áreas o ámbitos.

Es difícil fijar el momento histórico del inicio de los SSC pero se pueden establecer una serie de fases generales que han dado lugar al desarrollo de los mismos.

Primera fase:

Edad Media: Durante este periodo, las acciones vienen determinadas por la **caridad y la ayuda mutua**. Dicha caridad se llevaba a cabo de forma **altruista y subjetiva**.

Caridad Cristiana: Hacia el siglo XV será la Iglesia católica la encargada, mediante ayudas, de solventar casos de situaciones vulnerables. Se destaca la **creación de albergues, la acción de limosnas a personas necesitadas y hospitales asociados a la Iglesia**.

Segunda fase:

Beneficencia: Hacia finales del siglo XVI y principios del XVII surge la Beneficencia pública. Las prestaciones se dan **de forma voluntaria con fondos públicos y privados, pero no constituyen un derecho**.

Tercera fase:

A finales del siglo XVII y durante el siglo XVIII **surge la Asistencia Social**. Es un sistema público orientado a superar situaciones de crisis puntuales y **se centra en atender las necesidades básicas**.

En España, en el siglo XIX **convergen Beneficencia y la Asistencia social**. Un momento señalado se puede fijar en las **Cortes de Cádiz con la aprobación de la Ley de Beneficencia de 1822 y la posterior Ley de Beneficencia de 1849**. Poco a poco la asistencia social adquiere relevancia en los sistemas sociopolíticos. **En 1883 se crea la Comisión de Reformas Sociales** y será hacia comienzos del siglo XX cuando, con el Instituto Nacional de Previsión, comenzarán los Seguros Sociales que deriva en la Seguridad Social y **en la Constitución de 1931 aparece el concepto de Asistencia Social pública**.

Bajo el sistema de la Seguridad Social podemos señalar en los años 60 como aparecen prestaciones sociales básicas. Comienza a **evolucionar la concepción de Asistencia Social**.

La Constitución Española, no establece un Sistema de Servicios Sociales, sin embargo, mediante el desarrollo de los diferentes artículos, **establecerá los pilares para su desarrollo**.

En España, en los años 80, se producen las primeras etapas de los Servicios Sociales. Entre los aspectos más significativos podemos destacar, **una planificación territorial con una descentralización entre el Estado y las Comunidades Autónomas y Entidades Locales**.

Se establecen **tres niveles** coordinados entre sí que configurarán **el Sistema de Servicios Sociales**. Esta etapa se puede apreciar con el desarrollo del **Plan Concertado para el Desarrollo de las Prestaciones Básicas de Servicios Sociales Locales en 1988 y la Ley Reguladora de Bases de Régimen Local de 1985**. Gutiérrez, (2001) en su análisis sobre el Plan Concertado, señala las prestaciones que se garantizan inicialmente son: "información orientación, ayuda a domicilio, alojamiento y convivencia y prevención e inserción social" (Gutiérrez, 2001, p. 92).

Por otro lado, las Comunidades Autónomas mediante las **Leyes Autonómicas de Servicios Sociales desarrollarán y organizan la infraestructura necesaria para garantizar los principios y la prestación de los servicios sociales públicos**.

De esta forma se establecen unos **servicios sociales primarios - comunitarios**, que implican directamente al ciudadano y al ser polivalentes serán de ámbito local y, **otros especializados**, vinculados a la Comunidad por conllevar un mayor coste y con mayor institucionalización y profesionalización, (Gutiérrez, 2001).

A partir de la década de los 90 y con el desarrollo de las Leyes Autonómicas de Servicios Sociales se configuran **los Catálogos y Carteras de Servicios Sociales**

Definición



Un Catálogo es el instrumento que determina el conjunto de servicios y prestaciones garantizados a través de la Red de Servicios Sociales de Atención Pública, ya sean de servicios, económicas y/o tecnológicas del sistema público de servicios sociales (Consejo General del Trabajo Social, 2022).

Cartera legisla las características, modalidades y requisitos de acceso a los servicios y prestaciones de los catálogos, así como la población a la que va destinada, el establecimiento o el equipo profesional que debe gestionar, los perfiles y ratios de los profesionales del equipo, o los estándares de calidad, entre otros aspectos (Consejo General del Trabajo Social, 2022).

En resumen



Los servicios sociales se pueden agrupar en una serie de servicios, recursos, y prestaciones que **garantizan una serie de derechos a todas las personas, garantizando una protección social**. Todo ello queda recogido y garantizado en base a una normativa y legislación de forma que se atiendan y se cubran las necesidades individuales y sociales en un entorno con el objetivo de alcanzar el bienestar social.

Referencias



- Catálogo de referencia de Servicios Sociales.
- Catálogo de Prestaciones del Sistema Público de Servicios Sociales de Andalucía.
- Ley 9/2016, de 27 de diciembre, de Servicios Sociales de Andalucía.

1.1.1. La Formación profesional y los Servicios Socioculturales y a la Comunidad en la actualidad

El desarrollo de los SSC va acompañado de profesionales que intervienen en los diferentes ámbitos de actuación, dichos profesionales adquieren sus competencias profesionales a través de diferentes estudios, pero fijamos la atención en la Formación Profesional.

1.1.2. ¿Qué es la Formación Profesional?

Una primera aproximación de forma breve a la definición de Formación Profesional (en adelante FP) se podría describir como estudios o **acciones formativas** orientados o relacionados directamente con el mercado de trabajo.

El mercado de trabajo demanda profesionales cualificados y la FP mediante estas acciones formativas establece los títulos necesarios.

De este modo hay una relación directa y real que se traduce en altas tasas de empleabilidad entre el alumnado que cursa Formación Profesional.

Legislación



Profundizando sobre el concepto de FP, **la Ley 5/2002, de 19 de junio de las Cualificaciones** señala:

“La Formación Profesional comprende el conjunto de acciones formativas que capacitan para el desempeño cualificado de las diversas profesiones, el acceso al empleo y la participación activa en la vida social, cultural y económica.

La Formación profesional se orienta al desarrollo personal y al ejercicio del derecho del trabajo como a la libre elección de profesión u oficio y a la satisfacción de las necesidades del sistema productivo y del empleo a lo largo de la vida”. (p.8.)

1.1.3. Trayectoria de la Formación Profesional en el Sistema Educativo







El inicio de la FP dentro del Sistema Educativo se asocia a la primera Ley de Educación en los años 70, posteriormente, la FP tuvo un gran impulso, se desarrolló y estructuró en base a las etapas educativas establecidas en la Ley Orgánica de Educación General del Sistema Educativo en 1990, y se modificó por la Ley Orgánica de Educación en el año 2006.

Las diversas Leyes de Educación, han realizado modificaciones en el Sistema Educativo quedando actualmente como referencia en el sistema educativo la **Ley Orgánica 3/2020, de 29 de diciembre, por la que se modifica la Ley Orgánica 2/2006, de 3 de mayo, de Educación. (LOMLOE)**.

En la actualidad la Formación Profesional viene regulada por la **Ley Orgánica de 3/2022 de 31 de marzo, de ordenación e integración de la Formación Profesional. (En adelante nueva Ley de FP)**. Esta Ley, en vigor, dispone de **4 años desde su aprobación para el desarrollo e implementación total**.

La nueva Ley de FP surge, entre otros motivos, para adaptar la realidad normativa de la FP en España y en consonancia con la Unión Europea, argumentando un Sistema de Formación Profesional donde una de sus características principales es la flexibilización hacia a los intereses sociales, económicos y personales del momento.

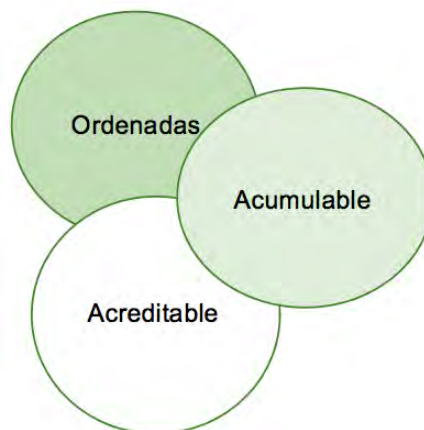
La nueva Ley de FP pone de manifiesto la existencia de un **elevado número de personas con sobrecualificación**, así como un alto porcentaje de personas **sin formación a las demandas de la actualidad**, generando la imperiosa necesidad de potenciar la formación cualificada intermedia para revertir esta situación.

	2021	2025
NIVEL ALTO DE CUALIFICACIÓN	40% 	34% 
NIVEL MEDIO DE CUALIFICACIÓN	25% 	50% 
NIVEL BAJO DE CUALIFICACIÓN	35% 	16% 

Fuente: Ministerio de Educación y Formación Profesional. Agenda 2030

Entre sus bases, la nueva Ley de FP señala como deben ser la formaciones:

- **Ordenadas.** Partiendo desde un mínimo de “microformación” accesible y reconocible hasta formaciones de carácter más extenso en diferentes **itinerarios formativos**.
- **Acumulable:** Se pueden estudiar Módulos sueltos, un Título completo, manteniendo el carácter acumulativo de forma progresiva.
- **Acreditable:** Toda la formación irá destinada a una acreditación con reconocimiento estatal y europeo.
-



Del mismo modo, en la nueva Ley de FP se señala la **relevancia de la FP Dual** y señalando cómo toda la formación profesional se dirige hacia esa oferta formativa con **un mínimo de 25% de formación en empresa** en base a la duración total.

Importante



Hasta que se proceda al desarrollo reglamentario de la nueva Ley de FP en relación con el Catálogo Nacional de Estándares de Competencias Profesionales,

mantendrá su vigencia la ordenación del Catálogo Nacional de Cualificaciones Profesionales.

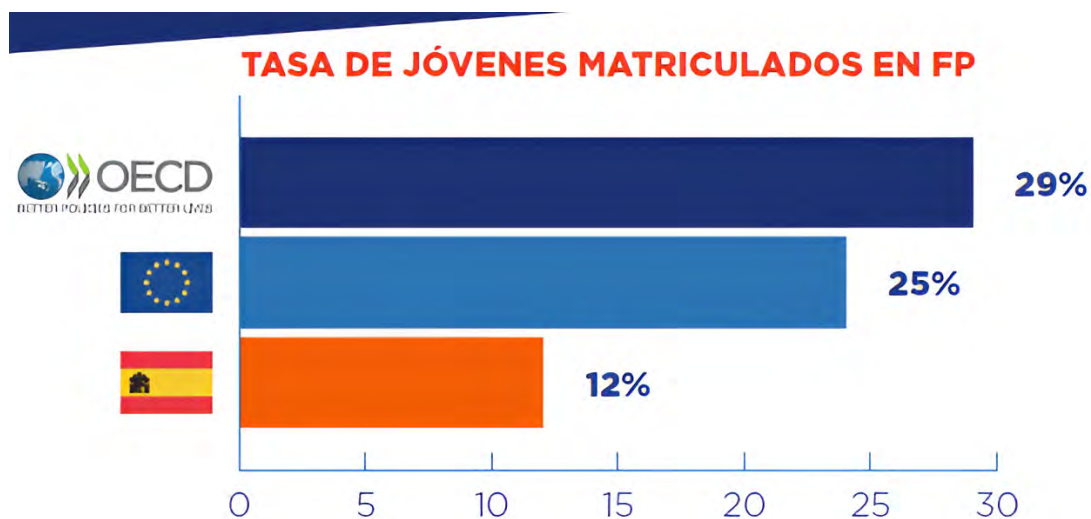
Por este motivo se señalan los cambios más significativos al final de esta Unidad.

1.1.4. El reconocimiento de la Formación Profesional

Aunque en la actualidad se está revirtiendo la **visión negativa que se tiene sobre la FP**, esta visión, sigue asociada a poco éxito en algunos discursos. Se observan espacios donde se sigue **trazando como única la trayectoria universitaria en contra de un itinerario orientado hacia la FP** y aún hoy en día se pueden escuchar mensajes de antaño desprestigiando este itinerario.

Sin embargo, los contextos sociales económicos cambiantes, los nuevos entornos productivos, ponen de manifiesto cómo **las diferentes especialidades de Formación Profesional, se adaptan excelentemente a las demandas de empleo**. La Formación Profesional se establece como herramienta de aproximación entre la oferta y la demanda de profesionales en un mundo cambiante y los resultados de empleabilidad entre el alumnado de Formación Profesional han puesto en valor esta formación poniéndola en el eje del discurso político y social.

Se plantea como reto, a nivel nacional, adecuar las tasas de matriculación en Formación Profesional a las existentes en otros países de la Unión Europea.



Fuente: Instituto Nacional de Estadística. Encuesta de Población Activa. Cedefop.

Fuente: Instituto Nacional de Estadística. Encuesta de Población Activa. Cedefop

1.1.5. ¿Qué se estudia en Formación Profesional?

En la actualidad se pueden distinguir **26 Familias Profesionales**

Títulos por Familias Profesionales



Fuente: Ministerio de Educación y Formación Profesional

Definición

Según el **Catálogo Nacional de Cualificaciones Profesionales** una **Familia Profesional** responde a todas las **cualificaciones** profesionales que se pueden agrupar por afinidad o que tienen relación entre sí, giran en torno a áreas profesionales similares, esto son **actividades productivas parecidas entre sí**.

1.1.6. ¿Qué es una Cualificación Profesional y cómo se organiza una Cualificación profesional?

La Ley Orgánica 5/2002, de 19 de junio, de las Cualificaciones y de la Formación Profesional, establece una cualificación profesional como el **conjunto de competencias profesionales** (conocimientos y capacidades) con significación a la producción y al empleo, es decir, que permiten **dar respuesta a ocupaciones y puestos de trabajo con valor al mercado laboral**. Dichas competencias profesionales podrán ser **adquiridas a través de diversos medios**.

En función de la complejidad y responsabilidad de las competencias profesionales se establecen **3 niveles de cualificación profesional**.

Por otro lado, cada cualificación profesional tiene asociada una **competencia general** donde se resume brevemente los **cometidos y funciones esenciales del profesional**; también se describe el entorno profesional en el que puede desarrollarse la cualificación, los sectores productivos correspondientes, y las ocupaciones o puestos de trabajo relevantes a los que dicha competencia general permite acceder. A su vez, cada cualificación profesional se organiza en unidades de competencia. **La unidad de competencia es el agregado mínimo de competencias profesionales, susceptible de reconocimiento y acreditación parcial**, dentro de las unidades de competencia se establecen las **Realizaciones Profesionales** y los **Criterios de Realización**.



Formas de adquirir o reconocer una cualificación profesional o una unidad de competencia

Definición



Cualificación Profesional: el conjunto de estándares de competencia con significación para el empleo que pueden ser adquiridas mediante formación modular u otros tipos de formación y a través de la experiencia laboral

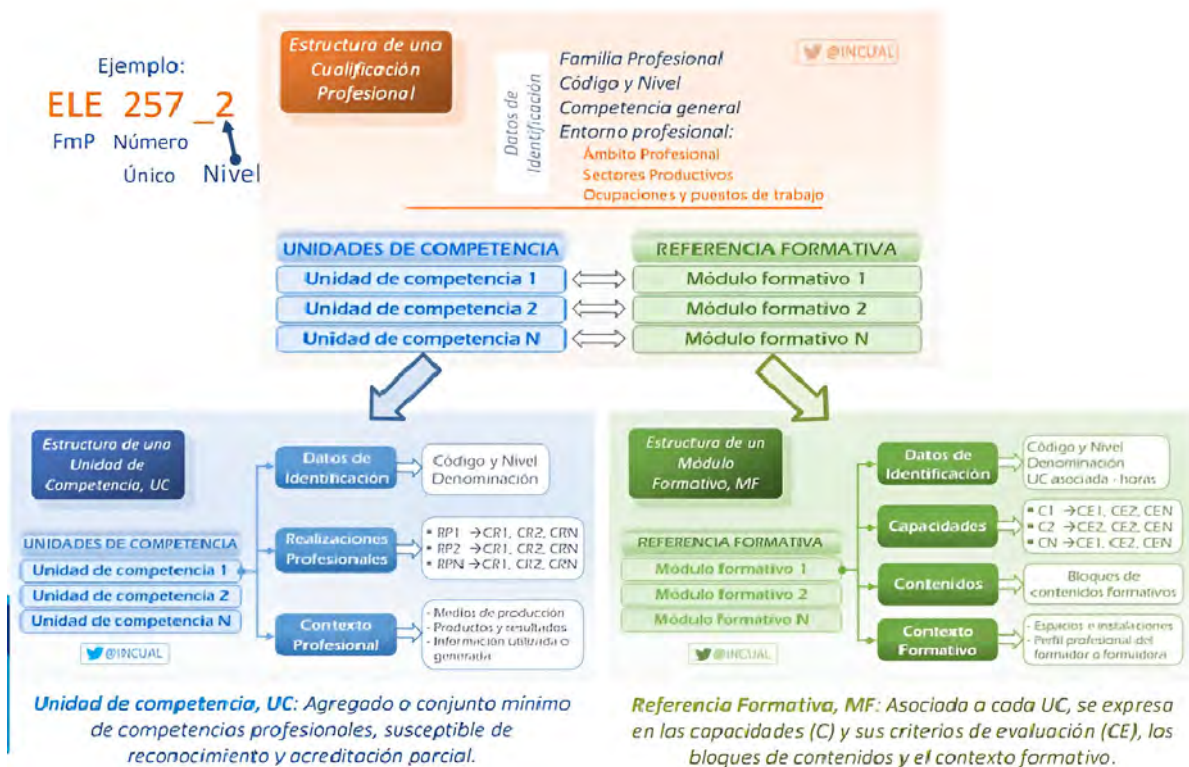
Competencia Profesional: el conjunto de conocimientos y capacidades que permitan el ejercicio de la actividad profesional conforme a las exigencias de la producción y el empleo



Sabías que...

Un Título de FP debe contener al menos una Cualificación Profesional pero puede contener varias cualificaciones profesionales completas, o bien, varias completas y alguna incompleta.

1.1.7. Estructura de una cualificación profesional



Fuente: Instituto Nacional de las Cualificaciones. Ministerio de Educación y Formación Profesional

Referencias

- Glosario de términos: Sistema de Cualificaciones



Sabías que...

En la actualidad, la oferta total, con los datos extraídos, enero de 2022 es de **176 títulos FP**, **16 cursos de especialización**, publicados en BOE mediante Real Decreto y de **582 certificados de profesionalidad**.



1.1.8. Formación Profesional y Sistema Educativo

Dentro de la FP y de cada Familia Profesional asociado al Sistema Educativo, podemos distinguir diferentes niveles de Ciclos Formativos que se relacionan con los Niveles que establece el Catálogo Nacional de Cualificaciones Profesionales:

Formación Profesional de Grado Básico



La FP Básica realiza una formación para un oficio y unas actividades profesionales que **se relacionan con la Cualificación Profesional de nivel 1** del Catálogo Nacional de Cualificaciones profesionales, actividades de carácter simple con conocimientos teóricos y capacidades prácticas limitadas.

El Ciclo de F.P.B. tiene una duración de 2000 horas teórico - prácticas donde se incluye una Formación en Centro de Trabajo de 260 horas de duración y su título **equivale a efectos de acceso al mercado laboral al título de Educación Secundaria Obligatoria**

Se divide en dos cursos académicos, primer curso y segundo curso con una distribución de 1000 horas cada curso. Cada curso se distribuye en diferentes Módulos formativos de los cuales podemos diferenciar entre:

- **Módulos profesionales permanentes**, que se asocian a los ámbitos, equivalentes a Secundaria.
- **Módulos específicos**, se corresponden con la familia profesional a la que pertenece la Formación Profesional Básica.

Formación Profesional de Grado Medio



Estas acciones formativas se dirigen a adquirir competencia en un conjunto de actividades profesionales bien determinadas con la capacidad de utilizar los **instrumentos y técnicas propias, se relacionan con la Cualificación Profesional de nivel 2** del Catálogo Nacional de Cualificaciones profesionales. Tras la finalización de estos estudios se obtiene el título de **Técnico/a**.

Forma parte de la **educación postobligatoria**. Se distribuye en dos cursos con una duración de 2000 horas teórico - prácticas en total e incluye una Formación en Centro de Trabajo de 410 horas.

Formación Profesional de Grado Superior



Son estudios que proporcionan una serie de competencias profesionales que requieren el dominio de diversas técnicas. Dicha formación permite realizar tareas de responsabilidad de coordinación y supervisión de trabajo técnico y especializado **se**

relacionan con la Cualificación Profesional de nivel 3 del Catálogo Nacional de Cualificaciones profesionales y tras la finalización de la formación se obtiene la titulación de **Técnico Superior**. La duración es de 2000 horas teórico - prácticas e incluye una Formación en Centros de Trabajo de 370 horas. Son cursos dirigidos a la especialización y la profundización en una materia específica, en áreas de competencia concretas. La duración oscila entre 300 y 900 horas

Curso de Especialización

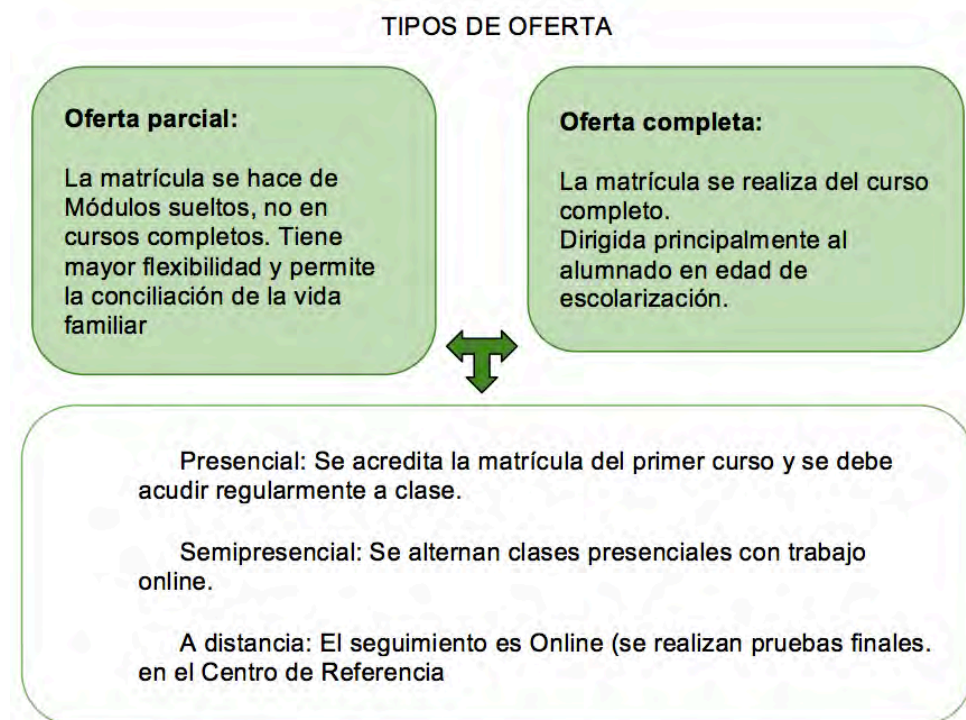


Esta formación va dirigida a Técnicos/as y Técnicos/as Superiores. y **se relacionan con la Cualificación Profesional de nivel 3** del Catálogo Nacional de Cualificaciones

Se imparte en un único curso y en algunos casos se plantea una Formación en Centros de Trabajo a desarrollar durante el segundo curso.

Referencias

- Catálogo de cursos de especialización en Andalucía



Referencias

- Estudios y modalidades de Formación Profesional Andaluza

1.2. Familia de Servicios Socioculturales y a la Comunidad en la actualidad

Los títulos de FP relacionados con la familia de Servicios Socioculturales y a la Comunidad se orientan a personas que están interesadas en desarrollar su actividad profesional en el ámbito social, con infancia, personas en riesgo de exclusión social, personas en situación de dependencia, atención socioeducativa, desarrollo comunitario, mediación comunicativa, limpieza de locales y edificios, empleos relacionados con el tercer sector, animación turística, etc.

Cabe señalar que los Ciclos de la Familia de Servicios Socioculturales y a la Comunidad tienen una alta demanda en matriculación y una elevada inserción en el mercado laboral en la actualidad y la trayectoria hasta la actualidad siempre ha sido ascendente.

La familia de SSC se encuentra entre las de mayor peso en matriculación en el curso 2019-20 (0,6% en Básica 6,2% en G. Medio y 14,3% en G. Superior) según la Estadística del Alumnado ofrecida por el Ministerio de Educación y Formación Profesional.

Referencias

- Estadística del Ministerio de Educación y Formación Profesional sobre matriculación

Los índices de incorporación al mercado laboral del alumnado que ha finalizado los estudios en los Ciclos de especialidad de SSC son **muy elevados**.

Ejemplo

Estadística de información mensual del mercado de trabajo de la Titulación del Técnico/a en Atención a Personas en Situación de Dependencia

- Información mensual del Mercado de trabajo

1.2.1. Ciclos Formativos dentro de la Familia de Servicios Socioculturales y a la Comunidad



La familia de SSC ha ido creciendo paulatinamente para dar respuesta a las necesidades del sector productivo y actualmente se compone de 8 Ciclos Formativos.

Formación Profesional Básica:

Actividades Domésticas y Limpieza de Edificios	
MÓDULOS PROFESIONALES	ATRIBUCIÓN DOCENTE
Ciencias Aplicadas I	
Comunicación y Sociedad I	
Comunicación y Sociedad II	
Ciencias Aplicadas II	
Mantenimiento de Prendas de Vestir y Ropa de Hogar	SC
Cocina Doméstica	SC
Limpieza de Domicilios Particulares, Edificios, Oficinas y Locales	SC
Limpieza con Máquinas	SC
Actividades de Apoyo a Personas no Dependientes en la Unidad Convivencial	SC
Seguridad en el ámbito Doméstico	SC
Formación en Centros de trabajo	SC
Tutoría	SC
Unidad formativa de Prevención	SC

Formación Profesional de Grado Medio:

Atención a Personas en Situación de Dependencia	
MÓDULOS PROFESIONALES	ATRIBUCIÓN DOCENTE
Organización de la atención a las personas en situación de dependencia	IS
Destrezas sociales	IS
Características y necesidades de personas en situación de dependencia	IS
Atención y apoyo psicosocial	SC

Apoyo a la comunicación	SC
Apoyo Domiciliario	SC
Atención sanitaria	
Atención higiénica	
Teleasistencia	SC
Primeros auxilios	
Formación y orientación laboral	
Empresa e iniciativa emprendedora	
Formación en centros de trabajo	SC
Horas de Libre Configuración	SC/IS

Formación Profesional de Grado Superior:

Educación Infantil	
MÓDULOS PROFESIONALES	ATRIBUCIÓN DOCENTE
Didáctica de la educación infantil	IS
Autonomía personal y salud infantil	SC
El juego infantil y su metodología	SC
Expresión y comunicación	SC
Desarrollo cognitivo y motor	IS
Desarrollo socio afectivo	IS
Habilidades sociales	IS
Intervención con familias y atención a menores en riesgo social	IS
Proyecto de atención a la infancia	IS/SC
Primeros auxilios	
Formación y orientación laboral	
Empresa e iniciativa emprendedora	

Formación en centros de trabajo	IS/SC
Horas de libre configuración	IS/SC

Integración Social	
MÓDULOS PROFESIONALES	ATRIBUCIÓN DOCENTE
Contexto de la intervención social	IS
Inserción sociolaboral	SC
Atención a las unidades de convivencia	SC
Mediación comunitaria	SC
Apoyo a la intervención educativa	IS
Promoción de la autonomía personal	IS
Sistemas aumentativos y alternativos de comunicación	SC
Metodología de la intervención social	IS
Primeros auxilios	
Habilidades sociales	IS
Proyecto de integración social	IS/SC
Formación y orientación laboral	
Empresa e iniciativa emprendedora	
Formación en centros de trabajo	IS/SC
Horas de libre configuración	IS/SC

Animación Sociocultural y Turística	
MÓDULOS PROFESIONALES	ATRIBUCIÓN DOCENTE
Primeros auxilios	
Inglés	
Actividades de ocio y tiempo libre	SC

Dinamización grupal	IS
Animación y gestión cultural	IS
Animación turística	IS
Metodología de la intervención social	IS
Desarrollo comunitario	IS
Información juvenil	SC
Intervención socioeducativa con jóvenes	IS
Contexto de la animación sociocultural	IS
Proyecto de animación sociocultural y turística	IS/SC
Formación y orientación laboral	
Empresa e iniciativa emprendedora	
Formación en centros de trabajo	IS/SC
Horas de libre configuración	IS/SC

Promoción de Igualdad de Género

MÓDULOS PROFESIONALES	ATRIBUCIÓN DOCENTE
Habilidades sociales	IS
Primeros auxilios	
Metodología de la intervención social	IS
Desarrollo comunitario	IS
Información y comunicación con perspectiva de género	IS
Prevención de la violencia de género	SC
Promoción del empleo femenino	SC
Ámbitos de intervención para la promoción de igualdad	IS
Participación social de las mujeres	IS
Intervención socioeducativa para la igualdad	IS

Proyecto de promoción de igualdad de género	IS/SC
Formación y orientación laboral	
Empresa e iniciativa emprendedora	
Formación en centros de trabajo	IS/SC
Horas de libre configuración	IS/SC

Mediación Comunicativa	
MÓDULOS PROFESIONALES	ATRIBUCIÓN DOCENTE
Metodología de la integración social de las personas con dificultades de comunicación, lenguaje y habla	IS
Sensibilización social y participación	IS
Intervención socioeducativa con personas sordociegas	SC
Contexto de la mediación comunicativa con personas sordociegas	SC
Lengua de signos	
Ámbitos de aplicación de la lengua de signos	
Intervención con personas con dificultades de comunicación	SC
Técnicas de intervención comunicativa	
Sistemas aumentativos y alternativos de comunicación	SC
Habilidades sociales	IS
Primeros auxilios	
Proyecto de mediación comunicativa	IS/SC
Formación y orientación laboral	
Empresa e iniciativa emprendedora	
Formación en centros de trabajo	IS/SC
Horas de libre configuración	IS/SC

Formación para la Movilidad Segura y Sostenible

MÓDULOS PROFESIONALES	ATRIBUCIÓN DOCENTE
Tráfico, circulación de vehículos y transporte por carretera	
Organización de la formación de las personas conductoras	
Técnicas de conducción	
Tecnología básica del automóvil	
Didáctica de la enseñanza práctica de la conducción	
Educación vial	IS
Seguridad vial	
Didáctica de la formación para la seguridad vial	IS
Movilidad segura y sostenible	
Primeros auxilios	
Proyecto de formación para la movilidad segura y sostenible	
Formación y orientación laboral	
Empresa e iniciativa emprendedora	
Formación en centros de trabajo	IS
Horas de libre configuración	IS

1.2.2. Regulación de los Títulos de la Familia de Servicios Socioculturales y a la Comunidad

Para dotar de **homogeneidad y equivalencia en el territorio nacional**, existe una normativa estatal que establece el Título y las enseñanzas mínimas, esta normativa se establece mediante **Real Decreto**.

Por otro lado, será cada Comunidad Autónoma las encargadas, mediante **Orden**, del desarrollo del currículo correspondiente a cada título. La Comunidad Autónoma tiene en cuenta **la realidad socioeconómica del entorno en el desarrollo del mismo**.

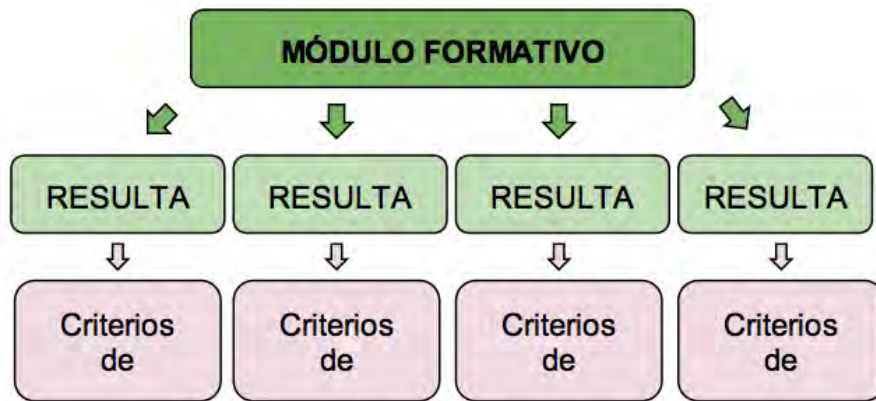
CICLO FORMATIVO	REAL DECRETO	ORDEN
F.P.B		
Actividades Domésticas y Limpieza de Edificios	Real Decreto 774/2015, de 28 de agosto.	Orden de 8 de noviembre de 2016
F.P.G.M		
Atención a Personas en Situación de Dependencia	Real Decreto 1593/2011, de 4 de noviembre.	Orden de 11 de marzo de 2013
F.P.G.S.		
Educación Infantil	Real Decreto 1394/2007, de 29 de octubre.	Orden de 9 de octubre de 2008
Integración Social	Real Decreto 1074/2012, de 13 de julio.	Orden de 28 de julio de 2015
Animación Sociocultural y Turística	Real Decreto 1684/2011, de 18 de noviembre.	Orden de 31 de julio de 2015
Promoción de Igualdad de Género	Real Decreto 779/2013, de 11 de octubre	Orden de 9 de marzo de 2016
Mediación Comunicativa	Real Decreto 831/2014, de 3 de octubre.	Orden de 27 de octubre de 2015
Formación para la Movilidad Segura y Sostenible	Real Decreto 174/2021, de 23 de marzo.	Orden de 6 de abril de 2022

1.2.3. Los Módulos Formativos en el Sistema Educativo de Formación Profesional

Cada Ciclo Formativo se compone de unos **Módulos profesionales** que el alumnado cursará en el periodo de tiempo establecido. Como se puede comprobar, **no** se hace referencia a asignaturas en Formación Profesional sino a Módulos Profesionales.

Cada Módulo tiene unos **Resultados de Aprendizaje**, que representan los **conocimientos teórico-prácticos distribuidos en Contenidos Básicos** que

debe alcanzar el alumnado al finalizar el Módulo profesional y para analizar el grado de consecución de los Resultados de Aprendizaje existen una serie de Criterios de Evaluación dentro de cada Resultado de Aprendizaje.



En resumen



El alumnado alcanza unos Criterios de Evaluación asociados a unos Resultados de Aprendizaje que se encuentran en cada Módulo Profesional.

Aspectos relevantes que se pueden encontrar en el Real Decreto que establece un Título y en la Orden que desarrolla el Currículo



Salidas profesionales

Los Ciclos Formativos permiten, por un lado, la **continuidad hacia estudios relacionados** con el itinerario formativo de la Familia Profesional y, por otro, **acceder al mercado laboral**. Para consultar las diferentes salidas profesionales para las que se orienta cada Título de formación se debe consultar el **Artículo 7 del Real Decreto** que hace referencia al **Entorno Profesional** con las ocupaciones y puestos de trabajo relacionados.

Ejemplo

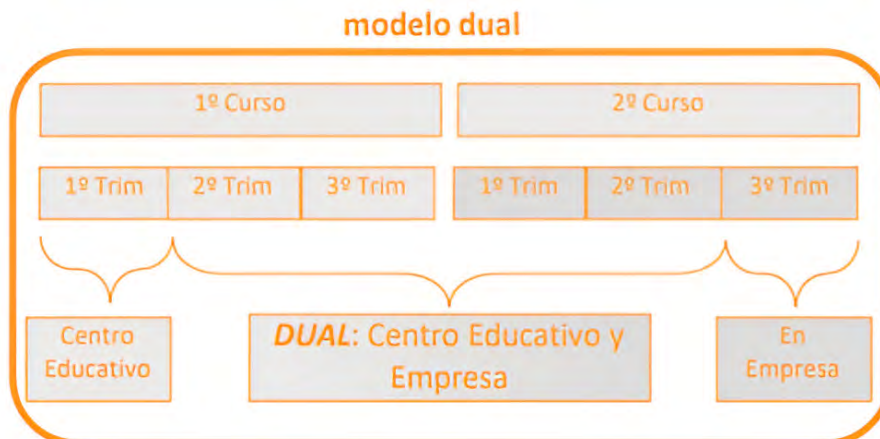


El Ciclo Formativo de Atención a Personas en Situación de Dependencia tiene las siguientes salidas profesionales asociadas:

- Cuidador/a de personas en Situación de Dependencia en Instituciones o domicilios.
- Gobernante/a de personas en Situación de Dependencia
- Auxiliar responsable de planta en residencias de mayores y personas con discapacidad.
- Auxiliar de ayuda domicilio
- Asistente de atención domiciliaria
- Trabajador/a familiar
- Auxiliar de Educación especial
- Asistente personal
- Teleoperador de Teleasistencia

1.3. FP Dual y la familia Servicios Socioculturales y a la Comunidad

La Formación Profesional Dual **es un modelo** en el cual el alumnado combina su formación en el centro educativo y en la empresa.



Fuente: Junta de Andalucía. Consejería de Educación Cultura y Deporte

Ventajas de la FP Dual:

- Fomenta la autorrealización personal
- Potencia la adquisición de experiencia profesional
- Aumenta la confianza y habilidad interpersonal y responsabilidad
- El alumnado aprende en situaciones de trabajo reales
- Mejor conocimiento del mercado productivo
- Mejora la empleabilidad
- Posibilidad de contrato de formación o beca y alta en Régimen de la Seguridad Social.

Los proyectos de FP Dual nacen desde el Centro Educativo y **para dar respuesta a las necesidades de un entorno productivo concreto y localizado**, por este motivo se pueden encontrar **diferentes tipos de proyectos de FP Dual**.

Dentro de los cambios más significativos entre un proyecto u otro pueden ser:

- Periodos que el alumnado está en la empresa
- Rotaciones entre diferentes empresas
- Configuración del horario semanal en alternancia entre centro docente y empresa
- Actividades y tareas que el alumnado realiza en cada empresa
- Participación de todo el alumnado o de una parte del grupo (mínimo de 5 alumnos/as)
- Módulos formativos "dualizados"

El alumnado podrá disponer de una **beca de colaboración o un contrato de formación** durante la realización de la FP Dual. Mediante la FP Dual, el alumnado realizará una adquisición de algunos **Resultados de Aprendizaje con su correspondientes Criterios de Evaluación** de cada **Módulo Formativo** entre el centro docente y la empresa.

Cabe señalar que la empresa no modifica **su actividad** empresarial ni su dinámica de trabajo.



La relación entre el centro educativo y la empresa se establece mediante **Convenio de Colaboración** donde se establecen, actividades, formación, las jornadas y la duración de la estancia; mediante este convenio, el alumnado queda amparado legalmente para el desarrollo de la formación con seguro de responsabilidad civil y accidentes correspondiente generado por el centro docente.

En la modalidad de FP Dual se requiere la figura de una persona **coordinadora del proyecto** en el centro educativo así como **profesorado del equipo educativo** para el **seguimiento** de las actividades desarrolladas en la empresa, además, una persona que realiza la acción de **tutoría en la empresa** con la cual se establece dicho seguimiento periódico para garantizar el desarrollo correcto de la formación - aprendizaje en la empresa.

Según los datos ofrecidos por la Consejería de Educación y Deporte en relación a los proyectos aprobados de FP Dual para el **curso 2022-23** se han aprobado en Andalucía un total de **772 proyectos de FP Dual** diferenciados según la etapa educativa en 63 FPB, 336 FPGM, 367 FPGS y 6 Cursos de especialización. Estas cifras representan el **10 % de matriculación en FP Dual** sobre la totalidad de puestos de FP.

La tendencia ha ido en aumento pasando de 408 proyectos, 6478 alumnos/as y 3282 empresas participantes en el curso 2018-19 hasta los 772 proyectos, 14359. alumnos/as y 11806 empresas en el curso 2022-23.

Atendiendo a los datos de la **Familia de SSC el número de proyectos aprobados es de 102**, representando esta cifra el 13,21% del total de aprobados y situándose en la **primera posición con respecto al número de proyectos aprobados**.

Importante



Con la implementación de la Ley Orgánica de 3/2022 de 31 de marzo, de ordenación e integración de la Formación Profesional todos los títulos serán en la modalidad Dual.

1.4. Especialidades profesionales dentro de Servicios a la Comunidad.

Dentro de la Familia SSC podemos encontrar dos especialidades:

- Intervención Sociocomunitaria
- Servicios a la Comunidad

Ambas especialidades se fundamentan y tienen **relación directa con la Familia de Servicios a la Comunidad**, cabe preguntarse, cuál es la diferencia entre ambas.

Hasta la entrada en vigor de la nueva Ley de FP, una diferencia entre ambas especialidades se centraba en que la especialidad de Intervención Sociocomunitaria pertenecía al Cuerpo de Profesores de Enseñanza Secundaria y la especialidad de Servicios a la Comunidad pertenecía al Cuerpo de Profesores Técnicos de Formación Profesional. Los cuerpos profesionales eran diferentes y tenían una retribución económica diferente acorde con cada categoría. (A1 y A2)

En la actualidad, con la implantación de la nueva Ley de FP se establece que el Profesor/a Técnico de Formación Profesional pase a formar parte del cuerpo de Profesores de Enseñanza Secundaria realizando una equiparación salarial y eliminando la diferencia mencionada con anterioridad.

En la actualidad, la principal diferencia se establece en los Módulos que imparte cada especialidad y en el sistema de acceso. De forma general, se puede decir que los Módulos más teóricos tienen atribución docente a la especialidad de Intervención Sociocomunitaria, mientras que los Módulos más prácticos, tienen atribución docente a la especialidad de Servicios a la Comunidad.

Dado que la atribución docente, los Módulos a impartir por el profesorado, no son iguales, **el temario, dentro del proceso sistema de acceso al profesorado varía**, siendo el la actualidad:

- Especialidad de Servicios a la Comunidad (SC) 49 temas
- Especialidad de Intervención Sociocomunitaria (IS) 69 temas

Referencias



Temas vigentes de ambas especialidades:

- Temario Servicios a la Comunidad

- Temario Intervención Sociocomunitaria
- Orden de 30 de noviembre de 2020 que regula el acceso a la función docente en Andalucía.

La **atribución docente** delimita qué especialidades podrán impartir docencia en un Módulo concreto, esto viene especificado en el Real Decreto del Título y la Orden que desarrolla el Currículo.

Ejemplo



Módulo: Ocio y Tiempo libre. Ciclo de Grado Superior de Animación Sociocultural y Turística.



El profesorado de la familia de SSC desarrolla las tareas de enseñanza – aprendizaje en un amplio abanico que actualmente se compone de 8 Ciclos Formativos de diferentes niveles que, aunque forman parte de una misma familia profesional, tienen diferencias sustanciales entre sí.

Definición



Las competencias del profesorado deben dar respuesta a dicha heterogeneidad.

- En base a la definición de varios autores, la competencia:
- Se trata de características personales que se pueden aprender.
- Se aprende, se manifiesta y se perfecciona con la acción.
- Tienen un carácter holístico.
- Consiguen resultados en diferentes contextos.

(Bujadna, 2017, p.2).

La competencia docente según el análisis realizado por Bujanda (2017) conlleva una serie de **habilidades y actitudes** mezclada con el **conocimiento** específico. Si bien, tal y como señala Tejeda (2009) la competencia docente variará en función del nivel del sistema educativo y del contexto.

Bujanda (2017) diseñó un cuestionario en relación con 9 competencias docentes relacionadas con la familia de SSC donde señala entre sus objetivos, la idoneidad de los nuevos profesionales así como una **reflexión** sobre qué competencias debe tener. En su trabajo de investigación a través de 163 centros educativos, 60 docentes señalan **entre las competencias más significativas**, “la capacidad de reciclarse”, “realizar actividades de enseñanza - aprendizaje que acerquen al alumnado a su profesión”, “trabajo en equipo”, “tener actitudes de cooperación y colaboración”, “poseer habilidades sociales y emocionales” y “mostrar sensibilidad hacia los problemas sociales”

Referencias

Diseño y estudio de un cuestionario de competencias docentes del profesorado de Formación Profesional en la familia de Servicios Socioculturales y a la Comunidad: <http://eduso.net/res/wp-content/uploads/2020/06/res-24-miscel%C3%A1nea-elena.pdf>

Como futuros docentes cabe plantearse de qué especialidad se quiere formar parte. Para ello es necesario analizar los Módulos Profesionales de cada Ciclo formativo que podrás impartir en cada especialidad en base a tu **trayectoria formativa, personal, profesional** y en correspondencia con **tu motivación personal**.

1.5. Cambios de la nueva Ley Orgánica de 3/2022 de 31 de marzo, de ordenación e integración de la Formación Profesional

Dentro de los cambios que se describen en la Ley de Formación Profesional se puede señalar el cambio en el Sistema y en la Gestión.

El Sistema de Formación Profesional se concreta en:

- a) El Catálogo Nacional de Estándares de Competencias Profesionales.
Sirve para ordenar los **estándares de competencia profesional**, (las cualificaciones profesionales) establece el **diseño de módulos profesionales y la creación de ofertas de formación**.
Este Catálogo se organiza por Familias Profesionales y dentro se establecen Niveles en base a unos indicadores de calidad de desempeño.
- b) El Catálogo Modular de Formación Profesional.
Ordena los Módulos asociados a Estándares de competencia profesionales
- c) El Catálogo Nacional de Ofertas de Formación Profesional.
Incorpora todas las ofertas de formación profesional reconocidas y acreditables en el marco del sistema. **Es el encargado de**

acreditar oficialmente las competencias profesionales derivadas del Catálogo Nacional de Estándares de Competencias Profesionales. Coordina y **fija las ofertas de formación** siempre en relación con el Catálogo Modular de Formación Profesional y el Catálogo Nacional de Estándares de Competencias Profesionales.



Fuente: Ministerio de Educación y Formación Profesional. Agenda 2030

Sabías que...



Con la nueva Ley de Formación Profesional se crea un Registro Estatal de Formación Profesional, toda persona podrá acceder a él y descargarse **Vida Formativa Profesional Actualizada**.

El Catálogo Nacional de Ofertas de Formación Profesional queda organizado del siguiente modo:



Fuente: Ministerio de Educación y Formación Profesional. Agenda 2030

Grado A: Acreditación parcial de una competencia

Es la base del sistema, es una acreditación acumulable. Puede incluir uno o varios elementos de competencia de un Módulo profesional contemplado en el Catálogo Modular de Formación Profesional y vinculado al Catálogo Nacional de Estándares de Competencias Profesionales.

Grado B: Certificado de Competencia

Al superar todas las acreditaciones parciales correspondientes a un estándar de competencia implica la obtención de un certificado del tipo B. Conduce a la obtención del Certificado de Competencia y se asocia a un Módulo Profesional incluido en el Catálogo Modular de Formación Profesional.

Grado C: Certificado Profesional

Se puede obtener por superar esta formación o por acumular Certificados de Competencia de Grado B. Están asociados a Módulos Profesionales incluidos en el Catálogo Modular de Formación Profesional. Debe incluir la formación en empresa. Se corresponden con los Ciclos Formativos establecidos por la L.O.E. Se puede obtener por superar esta formación o por acumular Certificados de Competencia de Grado C. La Ley establece algunas modificaciones para los Ciclos formativos.

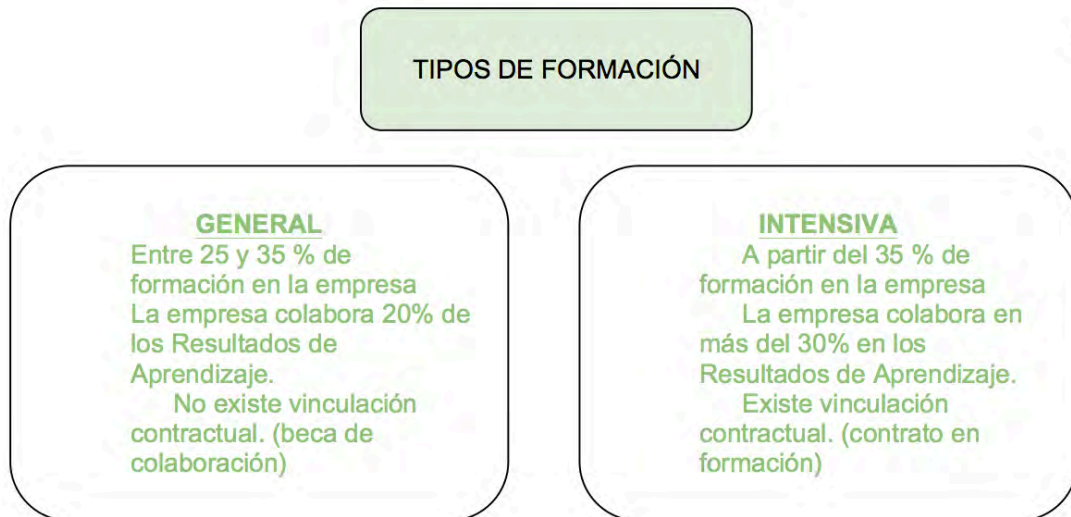
Grado D: Ciclo Formativos

En FP Básica, un proyecto anual de aprendizaje cooperativo vinculado a los tres ámbitos. (Ámbito de Comunicación y Ciencias Sociales, Ciencias Aplicadas, Ámbito profesional)

Grado E: Curso de Especialización

En FP de Grado Medio y Superior un proyecto intermodular a desarrollar a lo largo de los dos cursos. Cursos para profundizar y especializarse con una duración entre 300 y 900 horas, podrán ser con oferta dual.

La Ley de Formación Profesional también distingue entre dos tipos de formación:



En cada uno de los Grados existirán ofertas vinculadas a los niveles 1, 2 y 3 del Catálogo Nacional de Estándares de Competencias Profesionales.

Sabías que...



La nueva Ley de Formación Profesional elimina el concepto de "Cualificación profesional" adaptando la acepción al marco europeo.

De este modo, aparece el concepto "**Estándar de competencia**", dicho concepto equivale a una Cualificación profesional tal y como se establecía en la Ley de Cualificaciones Profesionales.

Definición



Estándar de competencia: el conjunto detallado de elementos de competencia que describen el desempeño de las actividades y las tareas asociadas al

ejercicio de una determinada actividad profesional con el estándar de calidad requerido. Será la unidad o elemento de referencia para diseñar, desarrollar y actualizar ofertas de formación profesional.

En resumen



Es necesario conocer las modificaciones que se introducen con la nueva Ley de FP, así como manejar la terminología actualizada, fundamentalmente asociado al periodo de implementación en la Comunidad Autónoma. Se deberán de tener en cuenta todas las modificaciones para hacer alusión a las mismas en el sistema de acceso a la función pública docente.

2. INTERVENCIÓN SOCIOCOMUNITARIA.

2.1. Concepto y fundamentos de la Intervención Social

La Intervención Social (IS en adelante) es un proceso planificado de actuación sobre una determinada persona o contexto social que tiene como finalidad el **desarrollo, cambio o mejora de situaciones, colectivos, grupo o individuos** que presenten algún tipo de problema o necesidad para facilitar su participación social en el ámbito personal, grupal o institucional. (Pérez Serrano, 1990).

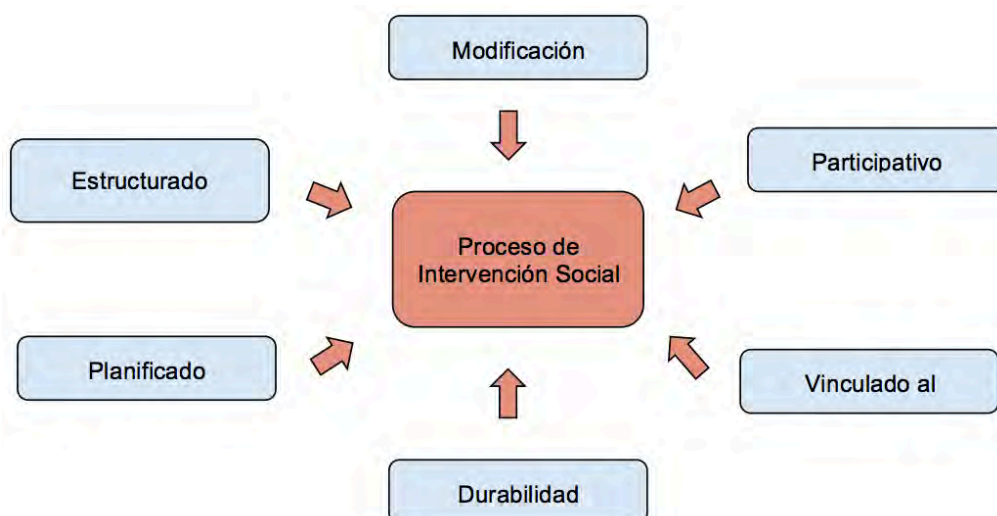
Cuando se habla de Intervención Social podemos decir que se quiere, mediante una acción o actividad, la modificación de la situación actual. Dicha acción puede ser promovida desde Instituciones públicas o agentes privados.

Con la Intervención Social se pretende **resolver una situación problemática, de dificultad, de vulnerabilidad, de injusticia, de igualdad de oportunidades, mejorar una situación de partida, generar espacios de cooperación, etc.** Es indispensable **la participación** del individuo y de los agentes implicados en el propio proceso de IS.

Es fundamental señalar que la concepción de la IS ha sido fruto de debate desde diferentes disciplinas asociándose con otros términos, uno de ellos es **Acción social**.

Ander-Egg (1984) define este término como *"Todo esfuerzo consciente, organizado y dirigido individual o colectivo, que de modo expreso tiene por finalidad actuar sobre el medio social, para mantener una situación o mejorarla o transformarla"*.(1984, p.2)

Elementos de la Intervención Social:



El concepto de IS suele ir ligado al **desarrollo personal** en la comunidad o **desarrollo comunitario**, de este modo, la IS se entiende en un contexto y en un entorno determinado.

Si bien, el concepto de Comunidad engloba una dificultad intrínseca en su análisis, Kisnerman (1983) señala que para hablar de Comunidad se debe tener en cuenta una **interacción entre las personas** de la misma en un **territorio concreto**. En su acepción más simple, el término Comunidad, señala unos **intereses y unas reglas comunes** entre un grupo de personas para concebirse como una Comunidad. Gomá (2007) añade otros elementos como son el **sentido de pertenencia a la Comunidad** o **sentir la capacidad de producir cambios** entre la persona que la conforman.

Dentro de la Familia de Servicios Socioculturales y a la Comunidad, el término adquiere una connotación holística incluyendo todos los aspectos mencionados anteriormente y, en ocasiones, ampliando su visión hacia la concepción de Comunidad como sinónimo de sociedad.

Según el Libro Blanco de Trabajo Social (2005) la IS puede ser **directa**, es necesario una acción de la persona profesional para alcanzar el cambio social y los objetivos planteados o, **indirecta**, en este tipo de intervención la acción se realiza a través del contacto con la persona sino a través del entorno de la misma.

Por otro lado, Ley 9/2016, de 27 de diciembre, de Servicios Sociales de Andalucía, (en adelante Ley de SS de Andalucía) señala que el modelo básico de Intervención señalado se basa en el **modelo integral**, centrado en la persona o unidad de convivencia con un enfoque positivo y la participación de la persona.

Dicha intervención va, necesariamente, ligada a una **valoración de las necesidades** teniendo en cuenta las necesidades personales y familiares con un **enfoque grupal y comunitario**.

Es cualquier modelo de IS se hace patente la necesidad de una **planificación estructurada** para que dicha IS se realice de acuerdo a las **necesidades reales** y cumpla satisfactoriamente los objetivos planteados, además la IS debe llevar asociado un proceso de **participación activa** donde las personas implicadas no sean un agente pasivo sino que promuevan el propio cambio.

Según el material elaborado por el Ministerio de Educación, Cultura y Deporte, podemos distinguir las siguientes Áreas o sectores de actuación de Intervención social:

- Familia e Infancia
- Juventud
- Personas Mayores
- Personas con problemas de drogadicción o alcoholismo
- Igualdad de género
- Inmigración
- Etnia
- Diversidad funcional
- Colectivos en situación de pobreza, marginación, calle



Importante

El alumnado que realiza alguno de los Ciclos Formativos de FP de la Especialidad de Servicios Socioculturales y a la Comunidad se caracteriza por tener, entre otras, competencias para realizar IS. Las ocupaciones laborales que derivan de los diferentes Ciclos Formativos serán acciones de IS, por este motivo es necesario conocer de la importancia de IS como eje transversal.

2.2. Principios, valores y derechos

Como referente en La IS desde el ámbito público en Andalucía, debemos hacer referencia a la Ley de SS de Andalucía.

La Ley de SS de Andalucía señala los siguientes **principios** por los que han de regirse los Servicios Sociales.

- Universalidad
- Solidaridad
- Responsabilidad pública
- Equidad
- Calidad
- Eficiencia social y económica
- Responsabilidad social
- Accesibilidad universal y diseño para todas las persona
- Planificación
- Participación
- Emprendimiento e innovación social
- Prevención
- Carácter integral y continuidad de la atención
- Interdisciplinariedad
- Intersectorialidad
- Proximidad
- Normalización
- Transversalidad de género
- Respeto a la diversidad empoderamiento digital
- Desarrollo comunitario
- Coordinación y cooperación administrativa
- Cooperación con la iniciativa privada

Estos son los principios que se enmarcan en el marco normativo Andaluz. En la praxis profesional como docente, se debe trabajar de forma transversal ya que, el alumnado matriculado en cualquier Ciclo de la Familia de SSC, podrá desempeñar su profesión en el ámbito público o privado relacionado directamente con los SS en Andalucía.

Valores

Como profesionales de la Familia de SSC debemos preguntarnos qué **valores** son necesarios para los perfiles profesionales de los diferentes Títulos formativos.

El docente juega un papel fundamental en el desarrollo de las competencias personales y en la **educación en valores**.

Los valores determinan cómo se actúa o por qué se actúa de determinada manera, **la personalidad viene determinada por los valores.**

Derecho

Además de los **derechos constitucionales** y **legalmente reconocidos**, mediante la Ley de SS de Andalucía se reconoce el derecho de toda la ciudadanía a:

- Acceso universal a los SS.
- A participar, individual o colectivamente, en la definición, planificación, provisión y evaluación de los servicios sociales.
- A unos servicios de calidad.
- A recibir y obtener, si procede, las prestaciones garantizadas por el Catálogo de Prestaciones del Sistema Público de Servicios Sociales de Andalucía.
- A la información, sugerencia y queja los derechos.
- A la promoción de la autonomía personal.
- A dar instrucciones previas para situaciones futuras de limitación de la capacidad de obrar respecto a la asistencia o cuidados que se le puedan procurar.
- Cualesquiera otros derechos que, en materia de servicios sociales, estén reconocidos en la Ley y en el resto del ordenamiento jurídico.

Legislación



La Ley de SS de Andalucía establece como un **derecho universal** las prestaciones y los servicios del Sistema Público de Servicios Sociales, quedando garantizado dicho derecho en condiciones de igualdad. Debemos tener en cuenta que las **prestaciones garantizadas** en la Ley 9/2016 de Servicios Sociales se podrán exigir como **derecho subjetivo**.

“Personas que cumplan las condiciones establecidas en cada caso conforme a la legislación vigente y normativa reglamentaria de desarrollo las prestaciones condicionadas estarán sujetas a la disponibilidad de recursos y a los criterios de prioridad en la asignación que objetivamente se establezcan.” (Art.7.2, Ley 9/2016).

Además de las prestaciones garantizadas, la Ley 9/2016 en su artículo 43 establece **prestaciones condicionadas** que estarán sujetas a la disponibilidad de recursos y al orden de prelación que objetivamente se establezca.

La Ley de SS de Andalucía establece quién tiene **derecho** a los Servicios Sociales:

- **Vecindad administrativa en Andalucía.**
- Personas **andaluzas en el exterior** según la Ley 8/2006, de 24 de octubre, del Estatuto de los Andaluces en el Mundo.
- Las personas **menores de edad extranjeras** que se encuentren **en Andalucía.**
- Las **personas con derecho de asilo** a quienes se reconozca la **condición de refugiado.**
- Personas **que se encuentren en la Comunidad Autónoma de Andalucía en una situación de urgencia personal, familiar o social.**

Referencias

Ley 9/2016, de 27 de diciembre, de Servicios Sociales de Andalucía.

- <https://www.boe.es/buscar/pdf/2017/BOE-A-2017-657-consolidado.pdf>

Sabías que...

La financiación de los SSC en Andalucía depende de los aprobados por el Plan Concertado de Servicios Sociales y la aportación marcada en los **Presupuestos Generales del Estado Anuales** y de la aportación de la **Comunidad Autónoma.**

La aportación de la Junta de Andalucía para el desarrollo de los SSC **no puede ser inferior a la que se ha aportado el año** anterior y además debe actualizarse conforme al Índice de Precios del Consumo (IPC)

Referencias

El presupuesto en Servicios Sociales asignado en los Presupuestos Generales del Estado ha crecido en el año 2021

- <https://www.mdsocialesa2030.gob.es/comunicacion/noticias/derechos-sociales/20210629-plan-concertado-ss.htm>

2.3. Servicios Sociales como contexto institucional de la intervención sociocomunitaria

La Constitución Española de 1978 será el eje vertebrador que, mediante algunos de los artículos recogidos en la norma de referencia del ordenamiento jurídico español, dará pie a la **construcción del Estado de Bienestar en España.**

El Estado de Bienestar es un modelo encaminado, mediante actuaciones institucionales, a **mejorar la calidad de vida de las personas** atendiendo las necesidades de educación, pensiones, sanidad, servicios sociales, empleo, vivienda, igualdad de oportunidades.

Los Servicios Sociales (En adelante SS) reconocidos por el Estado de Bienestar, son competencia de las Comunidades Autónomas y en Andalucía quedan regulados por la **Ley 9/2016, de 27 de diciembre, de Servicios Sociales de Andalucía**. Dentro de la Ley de SS Andalucía se establece la siguiente estructura:

- **Unidad Básica de Servicios sociales:** es la demarcación territorial en la que se subdivide una Zona Básica de SS. Se puede corresponder con uno o varios municipios y es la puerta de entrada a los SS con el Servicio de Información, Valoración, Orientación y Asesoramiento.
- **Zona Básica de Servicios Sociales:** es la zona territorialmente delimitada donde se prestan los Servicios Sociales Comunitarios. Cada Zona Básica de SS tiene un Centro de SS de referencia.
- **Centro de Servicios Sociales** en el ámbito de las entidades locales o Diputaciones.

Las Competencias quedan divididas **entre los diferentes niveles** de la Administración Pública.

Dentro de los Servicios Sociales podemos distinguir, a su vez, los siguientes niveles:

Nivel Primario: Aquí se ubican los SS comunitarios que serán prestados por Ayuntamientos de más 20,000 habitantes o, en caso de que la población sea inferior a esta cifra, por las Diputaciones provinciales.

Son el **primer nivel de referencia para la valoración de las necesidades, planificación e intervención**, proporcionando una coordinación con el resto de agentes y garantizando la universalidad y la proximidad.

- **Servicios**
 - Servicios de información, valoración, orientación y asesoramiento.
 - Ayuda a domicilio
 - Convivencia y reinserción social
 - Cooperación social
 - Prestaciones complementarias (ayudas de emergencia social, económicas familiares)

Nivel Especializado Los SS especializados serán competencia de la Junta de Andalucía: Consejería de Inclusión Social, Juventud, Familias e Igualdad.

Este nivel constituye una serie de actuaciones para la prevención de situaciones de vulnerabilidad social coordinada con otros agentes e instituciones para dar respuesta a necesidades individuales, familiares, grupales y comunitarias de atención. **El acceso a los SS especializados se produce por derivación de los SSC** a excepción de situaciones de urgencia social.

- **Servicios**
 - Centros para Menores (Centros de acogida, de internamiento, residencia, casas hogar, casas tuteladas...)
 - Centros para mayores (Residencias, Centros de día, noche...)
 - Centros para personas con discapacidad (Centros ocupacionales, centros base ...)
 - Centros de atención a la persona con drogodependencia (centros de día, unidades ocupacionales, centro de tratamiento ambulatoria...)
 - Centros para colectivos en situación especial (personas en situación de calle)
 - Centros de atención a la mujer (centro provincial de la mujer, centro de información, atención a mujeres víctimas de malos tratos, casas de emergencia, casas de acogida...)
 - Centros de atención a la juventud (Albergues, campamentos)
- **Prestaciones sociales**
 - Para menores
 - » Acogimiento familiar
 - » Adopción
 - » Guarda administrativa
 - » Tutela por ministerio de la Ley
 - » Acogimiento residencial
 - Familias
 - » Ayuda familiar
 - » Familia numerosa
- Prestaciones económicas
 - Pensiones asistenciales
 - Pensiones no contributivas
 - Prestaciones económicas para personas con discapacidad

Referencias

- Servicios Sociales y Protección Social de la Junta de Andalucía
- Catálogo de Prestaciones del Sistema Público de Servicios Sociales de Andalucía

2.4. Buenas prácticas de Intervención Sociocomunitaria desde la Formación Profesional

Caso práctico de trabajo en el aula. TEATRO SOCIAL

- Ciclos formativos de Integración social, animación sociocultural y turística y Promoción de igualdad de género. **I.E.S La Orden. Huelva.**
- **Actividad:** II Muestra de Teatro Social en la Plaza

Los días 11 y 12 de mayo de 2022 se ha celebrado la II Muestra de Teatro Social en la Plaza. Esta actividad que se lleva a cabo desde el Proyecto de Innovación Educativa "Actuamos", pretende conocer y compartir los problemas de las personas que viven en el barrio en el que se encuentra nuestro centro, y crear un espacio de diálogo para tratar de buscar soluciones compartidas mediante el teatro social.

- Trabajo realizado interciclos de la familia profesional de servicios socioculturales y a la comunidad.



Caso práctico de trabajo en el aula Intervención sociocomunitaria

- Ciclo formativo de Atención a Personas en Situación de Dependencia.
I.E.S. Antonio M^a Calero
- **Actividad:** Experiencias Hortícolas



Alumnado de 1º de APSD I.E.S Antonio M^a Calero y personas usuarias AEFEMVAP

“El alumnado de 1º del Ciclo de Atención a Personas en Situación de Dependencia viene desarrollando un programa formativo y lúdico con usuarios de la Asociación AEFEMVAP de Pozoblanco en torno a la plantación y cultivo de alimentos ecológicos para después usarlos en las clases prácticas de Apoyo Domiciliario, donde nuestro alumnado aprende a elaborar comidas y dietas terapéuticas, sino que, el huerto, sirve para interactuar, aprender y compartir con las personas usuarias de AEFEMVAP como actividad terapéutica en un ambiente relajado y ameno” (Texto: Extraído de la página web del I.E.S. Antonio M.^a Calero. Página web del IES Antonio M.^a Calero).

Caso práctico de trabajo en el aula aproximación a la Intervención sociocomunitaria

- Ciclo formativo de F.P.B. Actividades Básicas y Limpieza de Edificios **I.E.S. Cerro de los Infantes**
- **Actividad:** Recogida de ropa, arreglo, lavado y donación a la ONG Cáritas.

El alumnado de 1º de F.P.B. de Actividades Básicas y Limpieza de Edificios en el Módulo de Mantenimiento de Prendas de Vestir, realiza una recogida de ropa entre el alumnado, profesorado de todo el I.E.S así como de las personas del municipio interesadas. En el aula se trabajan los Resultados de Aprendizaje relativos al Módulo y al mismo tiempo valores asociados a la actividad. Se concluye la actividad con el proceso de donación a la Ong Cáritas.



Fotografía: Alumnado de 1º de F.P.B. Actividades Domésticas y Limpieza de Edificios promoción 2019-20 y 2020-21. I.E.S. Cerro de los Infantes.

Caso práctico de trabajo en el aula Intervención sociocomunitaria

- Ciclo formativo de Atención a Personas en Situación de Dependencia. **I.E.S. Cerro de los Infantes.**
- **Actividad:** Detección de barreras arquitectónicas en coordinación con el Ayuntamiento

Actividad de sensibilización para la comunidad educativa y para el municipio de Pinos Puente. Elaboración de un mapeo con las diferentes barreras arquitectónicas encontradas y puesta en conocimiento por parte del alumnado para los responsables del Ayuntamiento de Pinos Puente y para toda la comunidad educativa.



Fotografía: Alumnado de 1º de A.P.S.D. I.E.S. Cerro de los Infantes. Ejemplo de mapeo de barreras del municipio

Caso práctico de trabajo Intervención sociocomunitaria

- Ciclo formativo de Integración Social. **I.E.S. Galileo Galilei**
- **Actividad:** Proyecto de Intervención Sociocomunitaria para la mejora de la calidad de vida de personas con diversidad funcional

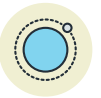
El alumnado de Integración Social del I.E.S. Galileo Galilei desarrolló un proyecto de Intervención Sociocomunitaria, con la implicación de la Asociación de Vecinos, Asociación Arquímedes y el Instituto en beneficio de la comunidad y, en concreto, de las personas con diversidad funcional de la barriada de Fuensanta de Córdoba.

Referencias

- [Blog del alumnado de Integración Social del IES Galileo Galilei](#)

En resumen

Desde la práctica docente se realiza un proceso doble IS, por un lado, la propia práctica de enseñanza - aprendizaje con el alumnado grupo - clase con el que se trabaja, es un proceso de IS en sí misma, donde se promueven actividades en el aula y fuera de la misma que conlleva paralelamente un aprendizaje y un proceso de IS; por otro lado, El proceso de enseñanza - aprendizaje en los Ciclos Formativos de la Familia de SSC es un proceso motivador como agente de cambio que dará pie a futuras Intervenciones Sociocomunitarias un vez finalizada la etapa educativa.



3. EL ENFOQUE DE GÉNERO EN LA INTERVENCIÓN SOCIOCOMUNITARIA.

Antes de entrar en materia, se proponen unas breves lecturas de diferentes profesoras a modo de **lluvia de ideas** para la reflexión sobre el enfoque de género:

Las mujeres de hoy no viven ya eligiendo pasar su vida en un ámbito doméstico dedicadas a la **reproducción**, o en la vida profesional dedicadas a la **producción**. Si miramos a la historia siempre ha habido **espacios para hombres y para mujeres por la simple diferencia de género**, con independencia de las capacidades de cada cual.

Las mujeres no constituyen un grupo homogéneo, cada una desarrolla su individualidad de forma singularizada y en unos contextos distintos que van configurando lo propio de cada identidad (Consuelo Flecha, 2005, *La categoría de género en los estudios feministas*, pp. 33-48. Universidad de Sevilla).

El gran **movimiento reivindicativo de las mujeres** fue en el siglo XIX, **el capitalismo las colocó en el trabajo industrial como mano de obra «sumisa» y barata**, mientras que las mujeres burguesas se quedaron en el hogar. Empiezan entonces las reivindicaciones de las «sufragistas» pues con el derecho al voto podían acceder al Parlamento y cambiar las leyes y las instituciones. La lucha de las mujeres por la igualdad es un hecho histórico que arranca desde la Ilustración y la Revolución francesa y no ha cesado a día de hoy (Ana de Miguel, 2005, *Los feminismos en la Historia: el restablecimiento de la genealogía*, pp. 15-32- Universidad de la Coruña).

Las relaciones y los roles de género están contruidos social y culturalmente, y son específicos de los contextos y las realidades observadas. La universalidad de las diferencias de género en todas las culturas, es inaceptable desde la perspectiva feminista antropológica, **el género ha sido visto como una construcción simbólica o como relación social**. Según una investigación llevada a cabo en la Universidad de Harvard las mujeres bosquimanas son las menos discriminadas del mundo, todos los estudios clásicos y contemporáneos han confirmado la **complementariedad nómada masculina y femenina**. [...]

Todo ello deberá contribuir a analizar las acciones sociales, políticas y económicas de las mujeres con **nuevas luces y miradas de género que a veces nos llegan de culturas muy lejanas** (Soledad Vieitez, 2005, *Miradas antropológicas al género*, pp. 63-76. Universidad de Granada).

Tradicionalmente la maternidad ha sido un tema muy incómodo para el feminismo porque ha sido un mecanismo de control del patriarcado. El feminismo se ha rebelado contra esa imposición, pero no se han abordado debates de fondo sobre lo

que implica la maternidad. En la actualidad la maternidad ya no es un destino único para las mujeres, podemos escoger si queremos ser madres o no, pero en este contexto en el que se supone que somos libres, lo que constatan los datos es que las mujeres tenemos cada vez más dificultades para poder ejercer de madres. Cuando miramos los datos vemos **que 1 de cada 4 mujeres nacidas en 1975 no serán madres, y la mayoría no lo será a pesar de desearlo**. En España hay una gran diferencia entre los hijos que las mujeres desean y los que finalmente tienen. La precariedad laboral, el precio de la vivienda o las dificultades económicas conducen a problemas de fertilidad porque se posterga el hecho de tener hijos. Aquí es cuando **la maternidad se puede convertir más en un privilegio que en una práctica ejercida de una manera libre** (Esther Vivas, 2021, *Mamá desobediente. Periodista y socióloga*).

Después de la lectura de la lluvia de ideas, nos damos cuenta de las **múltiples vertientes que abarca el enfoque de género** y en concreto el feminismo (las mujeres como grupo heterogéneo, el patriarcado, la solidaridad, el sexo, miradas de género, clase social, la maternidad... **diferentes conceptos y posicionamientos que no nos dejan indiferentes**).

La idea de este tema no es otra que aportar diferentes posturas y aspectos que generan controversia para que el alumnado tenga los suficientes elementos de juicio para elaborar su propio pensamiento.

Sabías que...



El enfoque de género en el arte: conocidos pintores como Eugène Delacroix, Jean-François Millet, Giuseppe Pellizza Da Volpedo han representado desde su visión masculina a diferentes tipos de mujeres a lo largo de la historia.





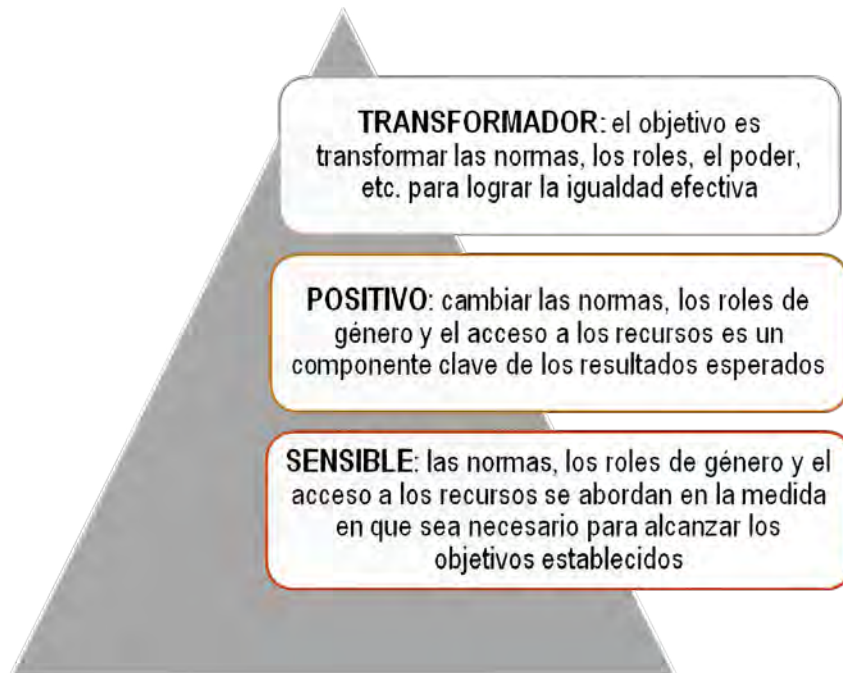
¿Qué te sugiere cada cuadro? ¿Los conocías?

¿A qué cuadro hace referencia la cantante Rigoberta **Bandini**? ¿Te suena?

3.1. Políticas de igualdad de oportunidades

3.1.1. Enfoques de género

Para comenzar hablando de políticas de igualdad de oportunidades, vamos a establecer los diferentes enfoques de género que se pueden establecer en planes, programas y proyectos, según el paradigma que escojamos los resultados obtenidos serán diferentes.



Fuente: Domínguez-Serrano et al., 2015 adaptada de Josie Christodoulou & Anna obninba 2009, p.181

El **enfoque transformador de género**, que es la propuesta de la profesora Mónica Domínguez Serrano y su alumna Imane El-Rhomri (2015), "representa el nivel más ambicioso y el único capaz de abordar las raíces de la subordinación de las mujeres" (p. 183). Este enfoque ha sido **impulsado por el movimiento feminista crítico** como respuesta a la banalización y tecnocratización del concepto de género, así como su aplicación "cosmética" en la práctica política. En términos estratégicos, **el objetivo es recuperar la dimensión política del género** mientras que, en términos operativos, se trata de ofrecer una **herramienta para el análisis y la acción** que "implica dirigir la mirada a cómo generar cambios en varios niveles: cambio formal, cambio informal, cambio social y cambio individual" (Domínguez-Serrano et al., 2015, p.183).



Fuente: Domínguez-Serrano et al., 2015 en base a las propuestas de Christine Okali & Lars Otto Naess, 2013, p.183

En resumen



Partimos de estas ideas básicas que nos sitúan en el paradigma de la Intervención Social, donde el **protagonismo debe de estar en manos de las personas implicadas** y donde los **procesos participativos** son el eje principal del trabajo a desarrollar.



Fuente: Domínguez-Serrano et al., 2015, a partir de Jane Brown, 2012, p.184

3.1.2. Políticas públicas de igualdad

A continuación se hace una breve enumeración del **marco normativo-legislativo** que encontramos respecto a la igualdad de género. Desde lo más general a lo más concreto debemos tener en cuenta tanto los objetivos como las líneas de acción de cada norma, de cara a la elaboración de programas y proyectos con enfoque de género.

Legislación



Esta información se obtiene del **“Plan estratégico para la igualdad entre hombres y mujeres en Andalucía 2022-2028”** elaborado por el Instituto Andaluz de la Mujer (IAM). **Punto de partida para la elaboración de programas y proyectos en el marco de la Administración andaluza.**

a) Marco Internacional:

- **Plataforma de Acción de Beijing - IV Conferencia mundial sobre la Mujer.** Impulsada por ONU Mujeres, y adoptada de forma unánime por 189 países (entre ellos España), desde 1995 ha servido como hoja de ruta en la lucha mundial contra las restricciones y los obstáculos al empoderamiento de las mujeres y para alcanzar la igualdad de género desde una perspectiva integrada.

- **Agenda de Desarrollo Sostenible 2030.** Supone un acuerdo histórico y universal suscrito por los 193 Estados miembros de las Naciones Unidas acogiendo grandes compromisos sociales, económicos y medioambientales. Entre los 17 Objetivos de Desarrollo Sostenible (ODS) la Agenda 2030 dedica específicamente el Objetivo nº 5 a “Lograr la Igualdad de Género y empoderar a mujeres y niñas”.

b) Marco europeo:

- **Estrategia de Igualdad de Género del Consejo de Europa 2018-2023.** Con el propósito de caminar hacia una igualdad efectiva de género en relación a objetivos tanto preventivos como de lucha contra estereotipos, violencia, proteger los derechos, la participación activa...
- **Estrategia para la Igualdad de Género 2020-2025 de la Unión Europea.** Se trata de un marco político y reglamentario que se debe tener en cuenta a la hora de planificar y evaluar las políticas públicas. La Estrategia parte de que la igualdad de género es un valor central de la UE, un derecho fundamental y un principio de actuación que se debe aplicar en la definición y ejecución de todas sus políticas.

c) Marco nacional:

- **Ley Orgánica 3/2007, de 22 de marzo, para la igualdad efectiva de mujeres y hombres.** El artículo 17 de esta Ley establece que “El Gobierno, en las materias que sean competencia del Estado, aprobará periódicamente un Plan Estratégico de Igualdad de Oportunidades, que incluirá medidas para alcanzar el objetivo de igualdad entre mujeres y hombres y eliminar la discriminación por razón de sexo”.
- Ley Orgánica 1/2004 de medidas de prevención y protección integral contra la violencia de género.
- Real Decreto-ley 6/2019, de 1 de marzo, de medidas urgentes para garantía de la igualdad de trato y de oportunidades entre mujeres y hombres en el empleo y la ocupación.
- **Plan Estratégico de igualdad de oportunidades 2019-2022.** Se organiza en torno a cuatro grandes ejes: transversalidad de género, nuevo pacto social, ciudadanía y violencia contra las mujeres.

d) Marco autonómico:

- **Ley Orgánica 2/2007, de 9 de marzo, de reforma del Estatuto de Autonomía para Andalucía.** En el artículo 10.2 se propicia que la Comunidad Autónoma haga efectiva la igualdad entre mujeres y hombres andaluces, promoviendo la democracia paritaria y la plena incorporación de aquéllas en la vida social, superando cualquier discriminación laboral,

cultural, económica, política o social. En el artículo 15 se establece la garantía de la igualdad de oportunidades entre mujeres y hombres en todos los ámbitos. Y en el artículo 73 hace referencia a las competencias de la Comunidad Autónoma en materia de Políticas de Género.

- **Ley 12/2007, de 26 de noviembre, para la promoción de la igualdad de género en Andalucía.** Su cometido es hacer efectivo el derecho de igualdad de trato y oportunidades entre mujeres y hombres para seguir avanzando hacia una sociedad más democrática, más justa y más solidaria y entiende que la estrategia de transversalización sistemática es el instrumento para integrar la perspectiva de género en el ejercicio de las competencias de las distintas políticas y acciones públicas.
- **Ley 9/2018, de 8 de octubre, por la que se modifica la Ley 12/2007, de 26 de noviembre, para la promoción de la igualdad de género en Andalucía.** En su artículo único, punto 2, se modifica el anterior artículo 7 de la Ley 12/2007. En su argumentación destaca la ampliación del ámbito de la planificación estratégica a las entidades locales de Andalucía y desciende a la definición de los planes de actuación en materia de igualdad de cada una de las Consejerías según queden previamente aprobadas en el presente Plan Estratégico las líneas de intervención y sus directrices.
- **Pacto Andaluz por la Igualdad de Género del Consejo Andaluz de Participación de las Mujeres.** Insiste en la necesidad de la incorporación efectiva y real del principio de igualdad de género en las estructuras económicas, políticas y sociales y refleja el acuerdo por promover la modificación de la Ley 12/2007, 26 de noviembre, de Promoción de la igualdad de género, así como la elaboración e implantación del II Plan Estratégico para la igualdad de mujeres y hombres de Andalucía, a partir de las aportaciones del movimiento asociativo y del Consejo Andaluz de Participación de las Mujeres.
- **Plan Estratégico para la Igualdad de Mujeres y Hombres en Andalucía 2020-2026.** En él se determina que el Instituto Andaluz de la Mujer (IAM) sea el organismo encargado de coordinar y establecer las directrices para la elaboración de dicho Plan Estratégico y también de asesorar a las Consejerías de la Junta de Andalucía, universidades y entidades locales.

Referencias



Visitar y leer en la plataforma, el diagnóstico sobre género realizado en Andalucía para la elaboración del **Plan estratégico para la igualdad entre hombres y mujeres en Andalucía 2022-2028. (Págs. 21-31).**

Esos son los **datos oficiales sobre la brecha de género** que maneja la Junta de Andalucía para el desarrollo de sus actuaciones.

Para más información. Web del IAM: <https://www.juntadeandalucia.es/institutodelamujer>



3.2. El género como eje transversal en el aula

Importante



Como futuros profesionales de la educación **es fundamental ser referencia para el alumnado** en formas de trabajo, de organización y de intervención en el aula, ya que al fin y al cabo no deja de ser un trabajo de transformación y cambio permanente.

El alumnado de Formación Profesional sigue en el sistema educativo y por lo tanto no sólo adquiere unas competencias técnicas para el empleo, sino que **también forma parte de un proceso pedagógico-educativo**, aspecto que no podemos olvidar de esta etapa desde el sistema educativo.

El *Decreto 436/2008, de 2 de septiembre, por el que se establece la ordenación y las enseñanzas de la Formación Profesional inicial que forma parte del sistema educativo en Andalucía* dispone que uno de los **objetivos de la formación profesional** es: que se **“fomentará la igualdad efectiva de oportunidades entre hombres y mujeres** para acceder a una formación que permita todo tipo de opciones profesionales y el ejercicio de las mismas.”

“Asimismo, contribuirá a eliminar prejuicios y prácticas basadas en la desigualdad y en la atribución de estereotipos sexistas y el rechazo a todo tipo de violencia, específicamente la ejercida contra las mujeres.”

En la línea de lo establecido anteriormente, a nivel estatal, el *Real Decreto 1147/2011, sobre la ordenación general de la Formación Profesional*, en su artículo 3, señala lo siguiente:

“d) **Establecer relaciones interpersonales y sociales**, en la actividad profesional y personal, **basadas en la resolución pacífica de los conflictos**, el respeto a los demás y el **rechazo a la violencia**, a los **prejuicios** de cualquier tipo y a los **comportamientos sexistas.**”

Trabajar por una **educación proactiva a la igualdad**, requiere que el profesorado reconozca los mecanismos por los que se reproducen las desigualdades y que asuma la necesidad de incluir el enfoque de género en toda su actividad docente.

El enfoque como se ha trabajado en puntos anteriores, se plantea que sea **transformador, promocionante y protagónico de las personas implicadas en ese proceso**. Por esta cuestión, como docentes, es importante no poner sobre la mesa de forma inicial nuestras ideas previas en los debates (ya que condicionamos el pensamiento de nuestro alumnado), lo que no significa que no

las tengamos, de hecho es importante tenerlas para poder aportar y profundizar en las reflexiones y debates.

Se podrían **plantear cuestiones problemáticas relacionadas con diferentes visiones del tema del género para generar una conciencia crítica propia**, partiendo de la tolerancia y el respeto hacia todas las personas, teniendo como referencia la **Declaración Universal de los Derechos Humanos**.

Si tomamos como **referente educativo y pedagógico a Paulo Freire** (pedagogo y filósofo), es un modelo de aprendizaje y a la vez transformador, plantear preguntas al alumnado para resolverlas de manera colectiva, generando así un **pensamiento crítico superador de la enseñanza tradicional** donde el/la profesor/a explica y el alumnado absorbe contenidos que no ha reflexionado y que no le son propios, que después probablemente olvidará al no haber sido reflexionados por ellos/as mismos/as.

Para Freire (1970) la educación debe servir para que los educadores y educandos «aprendan a leer la realidad para escribir su historia»

Educación es conocer críticamente la realidad.

Educación es comprometerse con la utopía de transformar la realidad.

Educación es formar sujetos de dicho cambio.

Educación es diálogo.

Tal y como se está gestionando las diferentes perspectivas de género hay mucha controversia dependiendo de en qué lado te sitúes y cual haya sido tu contexto en el proceso educativo. La realidad y la experiencia vivida condiciona nuestro pensamiento y nuestra forma de entender la vida, por ello, el partir de preguntas hacia el alumnado abre la mente y les permite valorar otros puntos de vista y elementos de juicio que no se habían planteado previamente.

Idea



Haz tú el ejercicio previamente, a continuación vamos a enumerar un listado de posibles **cuestiones que generan controversia actualmente en la sociedad**:

- **Políticas de discriminación positiva** ¿Acordes a los valores de justicia? ¿Paternalistas?
- **Mujer y clase social.** ¿Tienen los mismos derechos las empresarias hermanas Koplowitz que una cuidadora en una residencia de mayores?
- **Ley de violencia de género.** ¿Es una ley paternalista? ¿Está resolviendo la problemática? ¿En qué lugar queda el género masculino en esta ley?
- **Permiso por maternidad & paternidad.** ¿Intransferible? ¿Es el estado el que debe decidir quién asume los cuidados dentro de la familia?
- **Medicalización de la mujer:** parto, depresión, ansiedad...

- **El también sufrimiento del género masculino:** a la cabeza en altos porcentajes en muertes por accidente laboral, suicidio, personas sin hogar, fracaso escolar.

Este ejercicio será el punto de partida para trabajar tareas más concretas en el aula virtual y en las sesiones presenciales.

Además de estos contenidos, que son los marcados en el plano formal, podemos **incluir dentro de nuestra programaciones, OBJETIVOS** relacionados con el fomento del **pensamiento crítico**, la **responsabilidad** social y colectiva, la **autonomía** y el **sentido de la justicia**. Valores necesarios para construir una **sociedad más equitativa, respetuosa y justa**.



También será necesario marcarse una serie de **PAUTAS METODOLÓGICAS** generales para incluir el enfoque de género en la actividad docente y que, de una forma u otra, debemos aplicar en todas las áreas de desempeño profesional. Tomando como referencia el **Plan de Igualdad** de nuestro centro educativo y en coordinación la

“**Red Andaluza de Escuela Espacio de Paz**”, podemos señalar las siguientes:

1. **Desarrollo de la evaluación inicial** con mirada en el enfoque transformador de género (en cómo elaborar un proyecto de intervención con enfoque de género, se aportan algunas ideas claves para la práctica educativa)
2. **Revisar el currículum establecido** para establecer cómo generar el proceso dentro de los contenidos desarrollados en normativa.
3. **Generar metodologías participativas** para generar interés, motivación y vivencial del nuevo enfoque que estamos proponiendo.
4. **Indagar en las vocaciones y los talentos** de cada alumno, de cada alumna, descubriéndose así cada uno/a de ellos/as, generando espacios de confianza y respeto.

Caso práctico de trabajo con perspectiva de género en el aula. CORTOMETRAJE

- Ciclo formativo de Atención a personas en situación de dependencia (APSD). **IES San Martín. Talayuela. Cáceres.**
- **Actividad:** elaboración del corto “Discriminación inversa” ([Discriminación Inversa](#))
- Unidad didáctica para trabajar la igualdad de género y la interculturalidad en el aula elaborada por: Fundación Mujeres (2018) y financiada por la AEXCID.
- Busca la Unidad didáctica desarrollada en el material complementario del tema.



Fotografía: Alumnado de APSD grabando el cortometraje.

Caso práctico de trabajo con perspectiva de género en el aula. *TEATRO IMAGEN CONDUCTIDO*

- Formación profesional básica de Actividades domésticas y limpieza de edificios y Ciclo formativo de Atención a personas en situación de dependencia (APSD). **IES Cerro de los Infantes. Pinos Puente. Granada.**
- **Actividad:** elaboración de estatuas humanas proponiendo diferentes salidas a la violencia de género.
- Puesta en común de un proceso de reflexión interciclos de la familia profesional de servicios socioculturales y a la comunidad en el marco del 25N. Día contra la violencia de género.
- Se puede ver una breve muestra de lo que consistía la puesta en común al alumnado del centro. IES Cerro de los Infantes (1 de diciembre de 2020) *Teatro 25N*. Facebook
- <https://www.facebook.com/iescerrodelosinfantes.pinospuente/videos/211702107027577>



Caso práctico de trabajo con perspectiva de género en el aula. TALLER DE ANIMACIÓN SOCIOCULTURAL en torno a la figura de CARMEN DE BURGOS

- Ciclo formativo de Animación Sociocultural y Turística. **IES Álvarez Cubero. Priego de Córdoba. Córdoba**
- Actividad: Los días 10 y 11 de mayo de 2022, el alumnado de 1er curso del Ciclo Formativo Animación Sociocultural y Turística (dual) recibió a distintos grupos del IES Álvarez Cubero en la sede del Patronato Niceto Alcalá-Zamora y Torres en Priego de Córdoba. Desde principios de abril, se alberga una interesantísima exposición conmemorativa del 90 aniversario de la muerte de Dña. CARMEN DE BURGOS, en la que se puede conocer su vida, adelantada a su tiempo en muchos aspectos, y su prolífica obra. Fue la primera mujer corresponsal de Guerra, pionera feminista de los derechos de las mujeres en nuestro País, además de una gran escritora que utilizaba a menudo el seudónimo COLOMBINE para poder publicar (por el hecho de no ser hombre). El taller ha consistido en la visita a la exposición, la dramatización a través de marionetas del cuento infantil “La mejor muñeca”, de Dña. Carmen de Burgos; la creación de un marcapáginas con una frase que le haya inspirado la visita a la exposición; la participación en un Pasapalabra temático. Además, dos personajes de la obra de Dña. Carmen de Burgos caracterizados para la ocasión recibían a cada grupo.



El taller ha consistido en la visita a la exposición, la dramatización a través de marionetas del cuento infantil “La mejor muñeca”, de Dña. Carmen de Burgos; la creación de un marcapáginas con una frase que le haya inspirado la visita a la exposición; la participación en un Pasapalabra temático. Además, dos personajes de la obra de Dña. Carmen de Burgos caracterizados para la ocasión recibían a cada grupo.

3.3. Trabajo en red con la comunidad desde la perspectiva de género (Plataformas, colectivos, asambleas y asociaciones de mujeres)

3.3.1. Mujeres y participación social

¿Qué mejor que hablar de un tema desde sus propias protagonistas? Desde el colectivo “**Alianza por la Solidaridad en Andalucía**” se ha realizado un trabajo de **análisis de la realidad** de los movimientos, asociaciones y colectivos de mujeres, a través de un proceso de Investigación Acción Participativa, trabajo desarrollado en el año 2017, que aún sigue siendo muy actual por el actualidad de la problemática que aborda. En este punto se habla de participación social de las mujeres desde su propio punto de vista, veamos cómo se organiza:

- a) **Diagnóstico con los grupos y asociaciones de mujeres.** Cuestiones planteadas: situación de la mujer en el ámbito participativo, las barreras

que se encuentran, los logros que conllevan la participación para ellas y cómo podemos potenciarla.

- b) **Participantes:** Se forman en Sevilla 14 Grupos de Discusión y 7 en Granada, en los que participaron un total de 112 mujeres. Se contaron con mujeres de diversas nacionalidades, de grupos vecinales, feministas, culturales, que luchan por los derechos laborales de las mujeres, etc.

Colectivos entrevistados Sevilla	Colectivos entrevistados Granada
Asociación Fakali	Asamblea Feminista
Cocina Solidaria de Polígono Sur	Asociación Mujeres el Pilar
AAW Esperanza Sur	Red de Mujeres del Zaidín
Programa de radio Mujeres por el barrio. Radio Abierta	Asociación Colombiana e Iberoamericana de Mujeres de Maracena (ASOCIM)
Asociación Raymi Llacta	Grupo de Mujeres palestinas y marroquíes beneficiarias y colaboradoras de Tierra de Todos
Asociación de Mujeres de América Central	Boku Liguey
Asociación de empleadas y empleados del hogar de Sevilla	Asociación Socio Cultural "Nosotras" por los cuidados y el empleo del hogar
Asociación de Mujeres supervivientes	
Compañeras Diamantinas	
Mujeres participantes en la Asociación Entre	
Amigos	
Tontine de mujeres senegalesas de Sevilla	
Asociación de Mujeres Entre Mundos	
Programa de Mujeres Sevilla Acoge	
CISMI	

- c) Ideas principales sobre participación en los Grupos de Discusión:

La participación aporta para las mujeres enriquecimiento, no solo personal, también para con el grupo, bienestar, aprendizaje, diversión, sentimiento de pertenencia, capacidad de expresarse, una vía de escape...

A través de la participación se lucha por los derechos de las mujeres, por la igualdad dentro de la sociedad. Derechos que van desde el empleo,

el salario igualitario, las oportunidades en el ámbito laboral, hasta la lucha contra la violencia de género, la puesta en valor del trabajo en casa y del empleo en el hogar...

La unión y apoyo que las mujeres generan a través de procesos participativos fomenta la lucha sobre todos estos aspectos, además de generar amistad y redes sociales que empoderan a la mujer.

d) Encuentro de Mujeres y participación: devolución de la sistematización de los grupos de discusión.



Temas centrales que salieron de ese encuentro participativo:

- La situación de la mujer dentro del marco laboral y de la actual crisis socio-económica.
- Educación en igualdad de género.
- Unión entre grupos y colectivos de mujeres.
- Fomentar los espacios para/de mujeres.

Ejemplo



Ejemplos de procesos participativos desde colectivos y organizaciones:



3.3.2. El asociacionismo de las mujeres

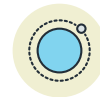
Sabías que...



Hay más de 2.277 asociaciones y federaciones de mujeres censadas en la Junta de Andalucía.

Directorio de participación y asociaciones de mujeres de la Junta de Andalucía: <https://www.juntadeandalucia.es/iamindex.php/areas-tematicas/participacion-y-asociaciones>

Referencias



DOCUMENTAL: “Viaje al Despertar. El Poder del asociacionismo de mujeres” es el título del último documental dirigido y editado por Charo R. Gitrama, producido por la asociación Páginas Violeta y subvencionado por el Instituto Andaluz de la Mujer. (Del min.38 al min.58). Asociación Gaia. Experiencias de lo que ha supuesto a las mujeres estar organizadas.

- VIAJE AL DESPERTAR

Asociaciones, colectivos, asambleas, organizaciones, plataformas de mujeres feministas... son **espacios en los que las mujeres participan, crean, cooperan, colaboran, gestionan** para conseguir diferentes objetivos relacionados con:

- Salud.
- Formación.
- Entretenimiento.
- Defensa de los derechos.
- Empleo.
- Inmigración.
- Medioambiente.
- Reivindicativo.
- Etc.

Otros movimientos de mujeres no recogidos anteriormente: (algunos ejemplos)

♀ **Coordinadora Feminista**
Federación Estatal de Organizaciones Feministas



3.3.3. Elaboración de proyectos comunitarios con enfoque de género

Continuamos con el enfoque transformador de género, en las **diferentes fases de elaboración de proyectos socio-comunitarios**, tendremos en cuenta las siguientes cuestiones.

Preguntas claves referidas a la **fase de Diagnóstico**:¹

- ¿Cuál es la pirámide de la población?
- ¿En qué edades se sitúan las mujeres y los hombres?
- ¿Qué tendencia nos muestra la pirámide de la población respecto a la situación de las mujeres y los hombres?
- ¿Cómo son los hogares y quiénes los componen?
- ¿Cuál es el nivel de instrucción medio de las mujeres y los hombres por tramos de edad?
- ¿Cuál es la tasa de actividad por edad y formación entre las mujeres y los hombres?
- ¿Cuál es la tasa de ocupación por edad y formación entre las mujeres y los hombres?
- ¿Cuál es la tasa de paro por edad y formación entre las mujeres y los hombres?
- ¿Qué tipos de contratos tienen las mujeres y los hombres?

¹ Recopilación de propuestas de Rosa Faraldo Rivas. (2012) p. 6-10.

- ¿Qué jornada laboral tienen las mujeres y los hombres?
- ¿Cuál es la posición de las mujeres y los hombres en relación a la toma de decisiones sobre la vida política? ¿Y sobre la vida comunitaria –asociaciones, colectivos sociales, etc.?
- ¿En qué actividades emplean el tiempo libre las mujeres y los hombres? ¿En qué horarios? ¿En qué espacios?
- El tiempo libre de los hombres ¿con qué tiempo corresponde en referencia al tiempo de las mujeres?
- El tiempo libre de las mujeres ¿con qué tiempo corresponde en referencia al tiempo de los hombres?
- ¿Qué actividades comunitarias realizan las mujeres y los hombres?
- ¿Cuáles son las fiestas de la zona? ¿Cómo se celebran? ¿Cuál es el papel en ellas de los hombres? ¿Cuál es el papel de las mujeres?
- ¿Qué jornada laboral tienen las mujeres y los hombres?
- ¿Qué necesidades demandan las mujeres? ¿Qué trabajos hacen las mujeres? ¿Qué trabajos hacen los hombres? ¿En qué horarios? ¿En qué espacios?
- ¿Quién –desagregado por sexo y tramos de edad–, cómo y para qué se utilizan las NTIC?
- ¿Existe algún plan de igualdad de oportunidades entre mujeres y hombres en las instituciones representadas en el territorio?
- ¿Existen barreras arquitectónicas asociadas al mobiliario urbano?
- ¿El territorio cuenta con espacios verdes? ¿Dónde están ubicados? ¿Quién los utiliza –mujeres y hombres?
- ¿Con qué servicios y recursos –sanitarios, escolares, culturales, etc– cuenta el territorio? ¿Quién los utiliza –mujeres/hombres–? ¿En qué condiciones de acceso? ¿Qué horarios tienen?
- ¿Existe algún servicio o recurso orientado específicamente a las mujeres?

Preguntas claves referidas a la fase de **Formulación de Objetivos**:

- ¿Los objetivos se pueden aplicar tanto a hombres como a mujeres?
- ¿Se prevé el análisis de la participación de las mujeres y los hombres en el proyecto?
- ¿Existen objetivos específicamente diseñados para la población de mujeres y para hombres?
- ¿Se prevén estrategias que potencien la participación, en actividades y en el proceso de toma de decisiones, de las mujeres en el transcurso de la intervención?
- ¿Las actividades principales están dirigidas a mujeres, hombres o a familias?
- ¿Se establecen medidas que contribuyan a la conciliación de la vida laboral, familiar y personal?

- En la definición del calendario de actividades –días, horarios, localizaciones, etc.
- ¿Se tiene en cuenta la disponibilidad de hombres y mujeres en relación a su carga de trabajo? ¿Y de su acceso a los medios de transporte?

Preguntas claves referidas a la fase de **Ejecución**:

- ¿Qué porcentaje de participación femenina existe en las principales actividades del proyecto? ¿Cuál es el número y el perfil de las mujeres que participan en la organización de las actividades?
- ¿Qué porcentaje de participación masculina existe en las principales actividades del proyecto? ¿Cuál es el número y el perfil de los hombres que participan en la organización de las actividades?
- ¿Qué efectos está teniendo la participación en el proyecto en la vida de las mujeres y los hombres? ¿Qué beneficios está produciendo el proyecto en mujeres y hombres?
- ¿En la captación de la población beneficiaria se están utilizando medios y redes de comunicación accesible a las mujeres y hombres? ¿Qué recursos se están utilizando para lograr los beneficios o resultados del proyecto?
- ¿Se ponen en marcha acciones de discriminación positiva para facilitar el acceso de las mujeres a las actividades del proyecto?
- ¿Qué servicios complementarios se están estableciendo para facilitar el acceso de las mujeres, y de los hombres, a las distintas actividades del proyecto?

Preguntas claves referidas a la fase de **Seguimiento y Evaluación**:

- ¿Los procedimientos y herramientas utilizadas para el seguimiento y la evaluación del proyecto tienen en cuenta la situación de las mujeres y los hombres?
- ¿Se han considerado las necesidades y demandas que presentan las mujeres y los hombres en orden a rentabilizar la utilidad de los recursos previstos?
- ¿Cuál es el número y el perfil de las mujeres y los hombres que se han beneficiado del proyecto?
- ¿Existen diferencias entre mujeres y hombres en la obtención de resultados?
- ¿Qué efectos ha tenido la intervención sobre las mujeres y los hombres del territorio?
- ¿Qué beneficios ha generado el proyecto para las mujeres y los hombres?
- ¿Quién tiene el control de los recursos que el proyecto ha generado?
- ¿Siguen existiendo en la misma medida las diferencias de partida entre hombres y mujeres?

- ¿Qué opinan las mujeres y los hombres que han participado en el proyecto sobre la utilidad del mismo?
- ¿La intervención utilizó y desarrolló el potencial de las mujeres y los hombres?
- ¿Se han previsto medidas para que los cambios o beneficios del programa en la calidad de vida de las mujeres y los hombres se mantengan a medio y largo plazo?
- ¿Se ha conseguido reducir la brecha de género? ¿En qué ámbitos?

3.4. La feminización de los cuidados. Valores y perspectivas

Los cuidados son universales, son la base misma de la vida y por lo tanto siempre han estado ahí, en todas las sociedades. **Todas las personas somos receptoras de cuidados y todas cuidamos a lo largo de la vida**, con mayor o menor intensidad en distintas etapas de esta y con amplias diferencias en función del sexo y de otras características personales y sociales.

Los cuidados son tan parte de nuestra vida cotidiana que a veces **los naturalizamos y nos cuesta verlos en sí mismos**, otorgarles entidad propia como un trabajo y como una necesidad. Por ello, la propia definición de cuidados es un concepto actualmente en debate y donde no siempre es fácil trazar los límites de dónde empiezan y dónde acaban.

Los cuidados son las tareas cotidianas de gestión y mantenimiento de la vida como, por ejemplo: el mantenimiento de los espacios y bienes domésticos, el cuidado de los cuerpos, la educación/formación de las personas, el mantenimiento de las relaciones sociales o el apoyo afectivo y emocional a los miembros de la familia. **Son la base misma de la vida.**

Reflexionemos sobre **qué suponen en nuestra vida la dependencia y los cuidados:**

- La dependencia es un rasgo fundamental de la vida humana.
- Los cuidados son una actividad para el sostenimiento de la vida.
- Los cuidados presentan límites difíciles de marcar en términos de quién hace qué, a quién y durante cuánto tiempo.
- Es un concepto complejo, multidimensional, que implica tareas, relaciones y una determinada ética.

3.4.1 Los cuidados informales.

Definición

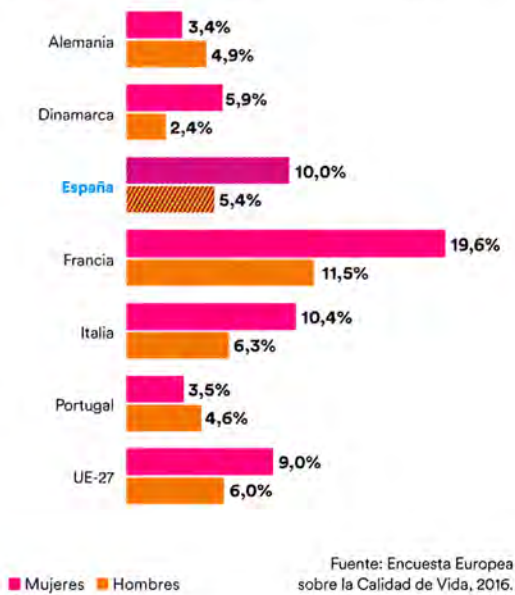
El **cuidado informal** podría definirse como prestación de cuidados a personas que requieren ayuda para las actividades básicas de la vida, por parte de fami-



liares, amistades u otras personas de la red social cercana, sin recibir retribución económica por ello.

12. Feminización del trabajo de cuidados

Porcentaje de personas que cuidan de manera regular de familiares, vecinos o amigos enfermos o con discapacidad de más de 75 años, según sexo, 2016



En el cuaderno nº3 sobre “*Cuidados y salud de las mujeres*” elaborado por la **Escuela Andaluza de Salud Pública** (2020) se recogen las siguientes cuestiones respecto al cuidado informal:

El cuidado informal tiene una serie de rasgos que son esenciales para entender su funcionamiento y comprender su relevancia social: Se trata de una **actividad fuertemente feminizada**. La inmensa mayoría de las personas que cuidan son mujeres, habitualmente del núcleo familiar. **El papel de “persona cuidadora” está asignado culturalmente a las mujeres** mediante la socialización en un rol de género basado en la división sexual del trabajo.

Se basa en relaciones afectivas y de parentesco, y se desarrolla normalmente en el ámbito doméstico, en casa, de modo que las

actividades de cuidado son entendidas como parte de las tareas del hogar. Además, como se presta mayoritariamente en el ámbito de lo privado, “de puertas adentro”, queda invisible a los ojos de la sociedad.

Los cuidados tienen un **impacto negativo**, muchas veces, en la **salud de las cuidadoras/es informales**:

- Estrés crónico.
- Dolores articulares y musculares.
- Ansiedad.
- Depresión.
- Malestar general

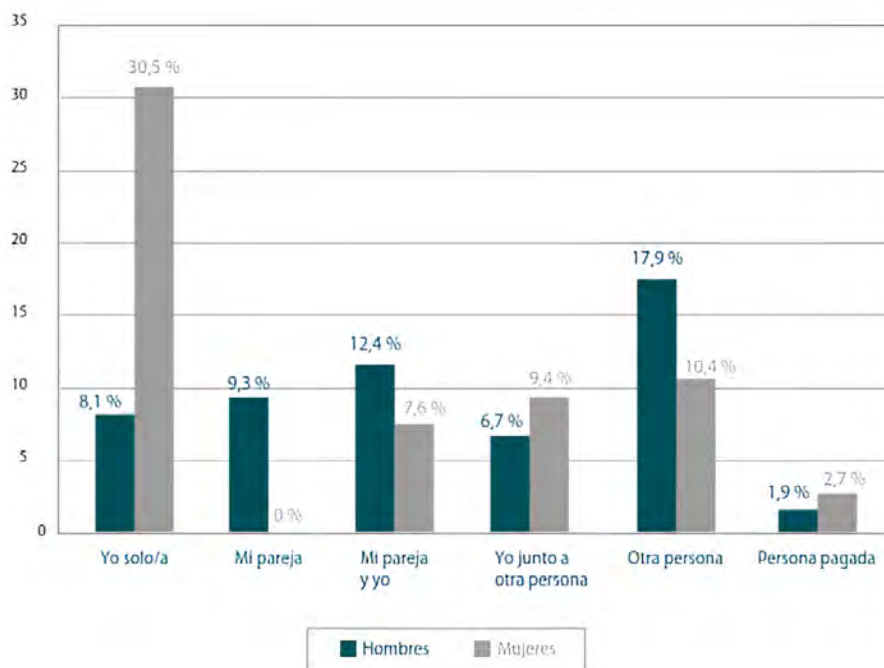


Sumergidas en los cuidados invisibles

El cuidado compite con el tiempo dedicado a mantener relaciones con la red social y familiar. El **tiempo de ocio se reduce drásticamente** en la medida que aumenta el tiempo de cuidado, y lo hace más aún cuando este debe ser combinado con un empleo remunerado. Además del **impacto laboral y económico de cuidar** no solo se evidencia a corto plazo, sino que tiene también consecuencias en la vida de las personas que cuidan **a más largo plazo**.

No todo son renuncias, el **cuidado también aporta mucho a las personas cuidadoras**. Estos son algunos aspectos que influyen en que **las personas cuidadoras se sientan satisfechas** con lo que hacen y no lo vivan como una carga sino como una oportunidad.

- La propia **salud** de la persona cuidadora.
- La ayuda, el **reparto de responsabilidades**, el **apoyo emocional**, el agradecimiento y el **reconocimiento social** que recibe.
- La **flexibilidad laboral** para conciliar el cuidado con otras responsabilidades.
- La **ayuda que recibe de las instituciones**, administraciones y/o asociaciones.
- La **información y conocimientos** sobre la enfermedad, discapacidad o situación de salud de la persona a la que cuida, su posible evolución y complicaciones.
- La **capacidad** que tiene **para resolver problemas o dificultades** que vayan surgiendo a lo largo del proceso de cuidar, tomar decisiones que afectan al cuidado, delegar tareas o decir no a situaciones estresantes.



Fuente. Fundación Caser para la Dependencia: Distribución de la responsabilidad del cuidado de las personas con trastornos crónicos y/o discapacidad (TCD) que viven en el hogar, según el sexo de la persona entrevistada.

Sabías que...



Los cuidados formales: son los que se realizan con contrato de trabajo y de forma remunerada. En nuestra especialidad, ¿qué profesiones están íntimamente ligadas con los cuidados formales?

3.4.2. *Mujer y maternidad*

En este punto queremos provocar la reflexión directa de nuestros queridos y queridas lectores y lectoras: ¿Qué pasa en esta sociedad para que la mayoría de las parejas de jóvenes tengan un perro en vez de bebés?

Referencias



- Artículo sobre los cuidados y la violencia obstétrica: Acompañar contra la violencia obstétrica | El Parto es Nuestro
- Plataforma que surge para reivindicar por un permiso parental digno: <https://plataformapetra.com/>

3.4.3. *Formación profesional y género: Los servicios socioculturales y a la comunidad*

La familia profesional de SSC, está íntimamente ligada con los cuidados en todos sus ciclos formativos, desde la Formación profesional básica hasta los grados superiores. Tal y como hemos visto, existe una fuerte feminización de los cuidados por ello, **nuestra familia profesional tanto en el profesorado como el alumnado somos mayoritariamente mujeres.**

A continuación queremos reflejar esta cuestión en datos, recogidos en el TFM del Máster en Formación del Profesorado de Educación Secundaria de la alumna **Bárbara Cobo García** (2019) de la Universidad de Cantabria.

	Nacional		Cantabria	
	Mujeres	Hombres	Mujeres	Hombres
Formación Profesional Básica				
Actividades domésticas y limpieza de edificios	70,3%	21,7%		
Ciclos Formativos de Grado Medio				
Atención a personas en situación de dependencia	85,9%	14,1%	88,7%	11,3%
Ciclos Formativos de Grado Superior				
Animación Sociocultural y Turística	70,8%	29,2%	60,9%	39,1%
Educación Infantil	92,5%	7,5%	93,7%	6,3%
Integración Social	79,1%	20,9%	77,4%	22,6%
Mediación Comunicativa	87%	13%	88%	12%
Promoción de la Igualdad de Género	90%	10%	94%	6%

Tabla: Distribución porcentual de alumnado matriculado en ciclos formativos de la rama profesional de Servicios Socioculturales y a la Comunidad a nivel nacional y autonómico

Datos más generales del Ministerio de Educación y Formación Profesional. (Editados en 2021)

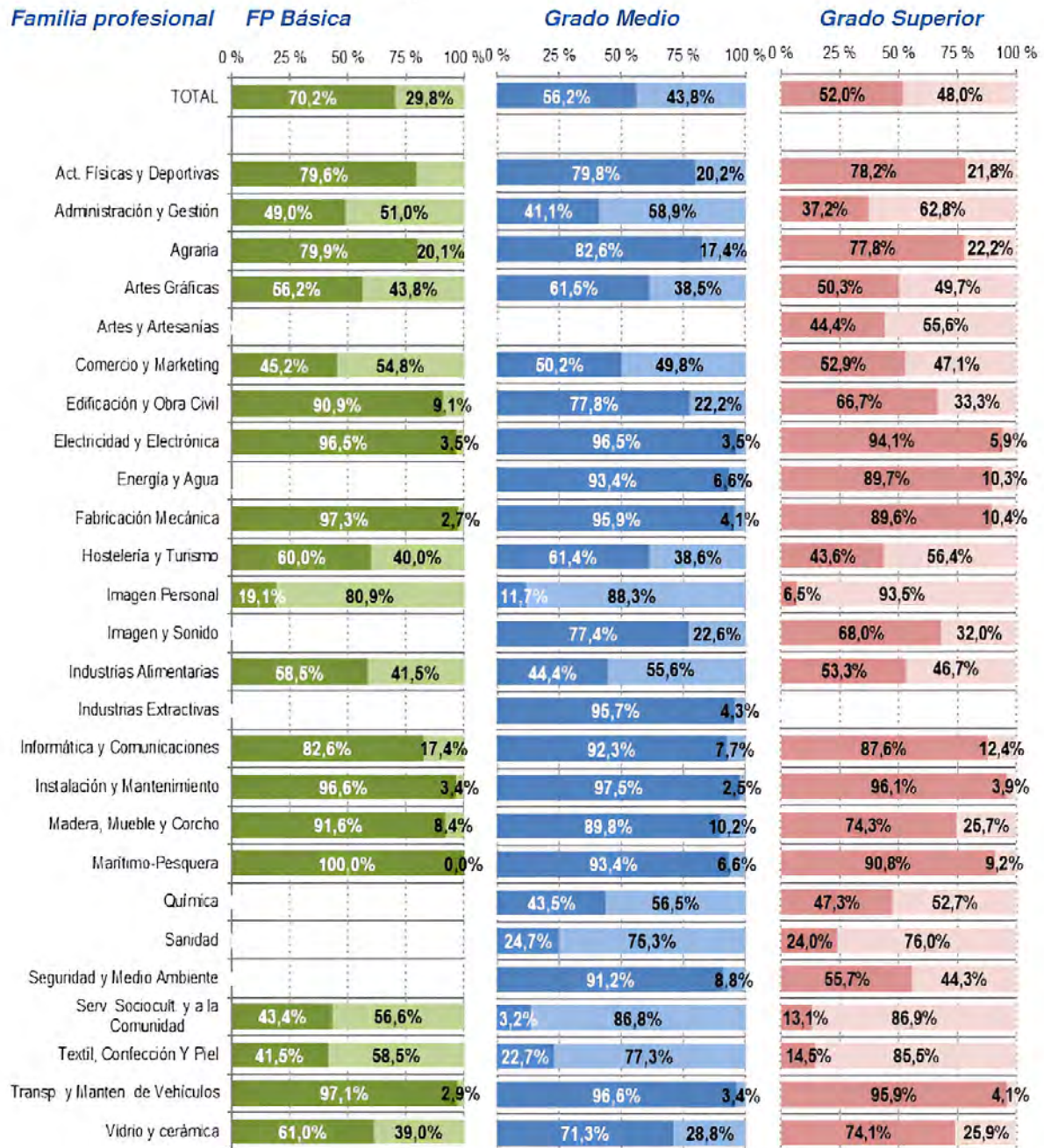


Tabla. Distribución porcentual del alumnado matriculado en Formación Profesional según sexo, por familia profesional. Curso 2019-2020

(Los tonos oscuros representan a los hombres y los claros a las mujeres)

3.5. Buenas prácticas de enfoque de género en la intervención sociocomunitaria

A continuación, se expondrán una serie de carteles que hacen referencia a diferentes acciones y actividades desarrolladas desde la comunidad para la comunidad con enfoque de género, desde asociaciones y colectivos de mujeres con diferentes temáticas:

Charla y Cineforum

LA VIOLENCIA OBSTÉTRICA TAMBIÉN ES VIOLENCIA CONTRA LAS MUJERES

sábado 5 de mayo, a las 19:30

En el Centro Andaluz del Pueblo
Javier Verdejo, Calle Granada 190
(Patio Cartagenera)



ORGANIZA



TALLER

COMPARTIENDO DESDE NUESTRAS EXPERIENCIAS

Valorando y fortaleciendo los derechos como trabajadoras de hogar y cuidados

Días

- Sábado 30 Octubre 17:00 a 20:00
- Domingo 31 Octubre 10:00 a 13:00
- Sábado 6 Noviembre 17:00 a 20:00
- Domingo 7 Noviembre 10:00 a 13:00

Lugar

- Centro María Zambrano Av. América 55 Zaidín

Contenidos

- Derechos Laborales del Empleo de Hogar y Cuidados
- Empleabilidad
- Autocuidado y organización colectiva

!!RESERVA TU PLAZA QUE SON LIMITADAS!!
Al finalizar el taller se entregará un certificado de participación





RED-JORNADA CULTURAL

Andalucía se merece su tiempo

Calle Chile, 8, Granada, Red de Mujeres del Zaidín.

958100006

Se realizará una explicación de la vida de:

MATILDE CANTOS FERNÁNDEZ
"Defensora de los derechos de las mujeres"

BERTA WILHELMI
"Inteligente, fuerte, feminista, comprometida socialmente"

VISITA A LOS JARDINES DE LA ALHAMBRA

✓ Viernes 14 de mayo

🕒 17:30 horas

💡 Palacio de la Real Chancillería (Plaza Nueva)

📍 Se adaptará al ritmo de las participantes

🕒 Duración: 1 hora y 30 minutos. 1 hora




Sabías que...



En toda España hay experiencias de **buenas prácticas con enfoque de género**, las prácticas que más calan en la población son las que **parten de las necesidades de sus propios/as protagonistas**, por ello se han seleccionado algunas acciones que forman parte de un proceso participativo.

4. DEPENDENCIA Y DIVERSIDAD FUNCIONAL. RETOS Y PROPUESTAS PARA LA INTERVENCIÓN SOCIOCOMUNITARIA



... sabido es que todo atropello moral contra el prójimo parte de no tratarle con realismo, es decir de considerar que sus afectos e intereses no son tan dignamente reales como los propios... (Fernando Savater, 1993).

4.1. Marco general sobre dependencia y diversidad funcional.

Definición



DIVERSIDAD FUNCIONAL

El cual según el Foro de Vida Independiente y Diversidad (2005) se entiende como "la diferencia de funcionamiento de una persona al realizar las tareas habituales (desplazarse, leer, agarrar, ir al baño, comunicarse, relacionarse, etc.) de manera diferente a la mayoría de la población."



Nos cuenta **Wendy López Mainieri (2019)**, investigadora de la Universidad de Costa Rica que:

La "diversidad funcional" como concepto es el **resultado de las luchas de personas con discapacidad** y de su necesidad por reivindicarse dentro del colectivo al que pertenecen.

Su origen es responsabilidad directa del **Movimiento de Vida Independiente MVI**, ente creado por un colectivo de personas con discapacidad durante la década

de los 70 en Estados Unidos, que fuera posteriormente expandiendo su filosofía por Europa y América Latina.

Esta propuesta rompe con el modelo tradicional de atención pues plantea que **las causas que originan la discapacidad no son científicas, sino sociales; pues no son las limitaciones individuales la raíz del problema, sino las limitaciones de la sociedad para prestar servicios apropiados** y para asegurar que las necesidades de las personas sean tenidas en cuenta y atendidas dentro de la organización social.



En este contexto, la necesidad de un colectivo de personas con discapacidad por **reorientar el abordaje médico-rehabilitador existente y reivindicar su derecho a decidir sobre sus propias vidas**, en lugar de estar sistemáticamente sujetos a las directrices de los expertos, tiene una serie de repercusiones a nivel político, económico y social. En lo social, se traslada la necesidad producto de una deficiencia del plano individual al colectivo; lo que promueve un enfoque orientado a la **movilización política, la reivindicación de derechos y el reconocimiento de una ciudadanía plena** (Rodríguez y Ferreira, 2010). La **discapacidad** es concebida, entonces, **como una construcción social que no radica en el sustrato fisiológico de la persona, sino en unas estructuras sociales opresivas** (p. 34-39).

Definición



DEPENDENCIA



“El **estado de carácter permanente** en que se encuentran las personas que, por razones derivadas de la edad, la enfermedad o la discapacidad, y ligadas a la falta o a la pérdida de autonomía física, mental, intelectual o sensorial, **precisan de la atención de otra u otras personas o ayudas importantes para realizar actividades**

básicas de la vida diaria o, en el caso de las personas con discapacidad intelectual o enfermedad mental, de otros apoyos para su autonomía personal” (*Ley 39/2006, de 14 de diciembre, de Promoción de la Autonomía Personal y Atención a las personas en situación de dependencia. Artículo 2. BOE, 15.12.2006*)

Como puede interpretarse de esta definición, los **desencadenantes de la dependencia** tienen un origen de **edad, enfermedad o discapacidad** con un denominador común: la **falta o pérdida de la autonomía física, mental, intelectual o sensorial**. Esta interpretación evoca un marco en el que el estado de dependencia se genera a partir de un deterioro de las funciones corporales, sean físicas o psicológicas, que se consideran normales en los individuos.

La noción de dependencia hereda su carga semántica de un estado deficitario y prolongado en el tiempo en el que se encuentran las personas a causa de la edad, la enfermedad o la discapacidad” (Díaz, 2010; Contino 2013 en Jesús Muyor Rodríguez, 2018)

Los grados de dependencia, a efectos de su valoración, se determinarán mediante la aplicación del baremo que se acuerde en el Consejo Territorial de Servicios Sociales y del Sistema para la Autonomía y Atención a la Dependencia.

Según la necesidad de ayuda de la persona afectada para llevar a cabo varias de las actividades básicas de la vida diaria, el grado de dependencia reconocidos por la Ley son:

- **Grado I o Dependencia Moderada:** cuando la persona necesita ayuda al menos una vez al día para realizar algunas actividades básicas de la vida diaria o tiene necesidades de ayuda intermitente o limitada para mantener su autonomía personal.
- **Grado II o Dependencia Severa:** cuando la persona necesita ayuda dos o tres veces al día, pero no requiere la presencia permanente de un cuidador, o tiene necesidades de ayuda extensa para mantener su autonomía personal.
- **Grado III o Gran Dependencia:** cuando la persona necesita ayuda diversas veces al día, y por su pérdida total de autonomía mental o física, necesita la presencia indispensable y continuada de otra persona o tiene necesidad de ayuda generalizada para mantener su autonomía personal.

El porcentaje de personas con discapacidad es del 6,8% frente al total de población andaluza.

Sobre el total de personas con discapacidad, las mujeres representan un 48,37%.

El mayor número de discapacidades reconocidas son las de tipo físico (40,5%) y la mixta (29,6%), seguidas de la discapacidad intelectual (20,5% y la sensorial (9,2%).

El mayor porcentaje de personas con discapacidad reconocida tiene un grado de entre el 33 y 44%, esto es el 45,7% respecto del total de personas con discapacidad.

Es conveniente analizar la diferente situación a la que se enfrentan las personas con discapacidad en los entornos rurales y urbanos.

	0-15 años		Total 0-15 años	16-64 años		Total 16-64 años	Más de 65 años		Total más de 65 años	Suma Total
	Hombre	Mujer		Hombre	Mujer		Hombre	Mujer		
Almería	1.364	641	2.005	11.979	9.254	21.233	7.410	12.455	19.865	43.103
Cádiz	2.741	1.254	3.995	33.213	25.385	58.598	21.206	23.145	44.351	106.944
Córdoba	2.004	828	2.832	14.972	11.001	25.973	9.076	10.741	19.817	48.622
Granada	1.794	938	2.732	16.669	12.585	29.254	11.265	12.540	23.805	55.791
Huelva	1.137	500	1.637	11.854	10.092	21.946	8.013	10.217	18.230	41.813
Jaén	1.169	576	1.745	15.076	11.480	26.556	8.950	9.880	18.830	47.131
Málaga	3.033	1.367	4.400	31.592	27.941	59.533	22.398	31.291	53.689	117.622
Sevilla	5.136	2.291	7.427	36.997	27.115	64.112	19.615	26.329	45.944	117.483
Total	18.378	8.395	28.773	172.352	134.853	307.205	108.933	136.598	244.531	578.509

Distribución de la población andaluza con discapacidad en base a su edad. Diciembre 2021

Grado de discapacidad	Población		Distribución proporcional	
	Andalucía	España	Andalucía	España
De 33% a 44%	136.900	738.400	45,7%	38,2%
De 45% a 64%	48.700	270.700	16,2%	14,0%
De 65% a 74%	74.800	396.300	24,9%	20,5%
75% o más	39.400	196.100	13,1%	10,0%
Total	299.800	1.601.500	100%	82,7%

Distribución de los grados de discapacidad a nivel andaluz y nacional. Año 2020

Fuente: III Plan de Acción Integral para las Personas con Discapacidad en Andalucía (2021-2026)

Legislación



Convención Internacional de Naciones Unidas sobre los Derechos de las Personas con Discapacidad



La **Convención Internacional de Naciones Unidas sobre los Derechos de las Personas con Discapacidad** es un tratado internacional que recoge los derechos de las personas con diversidad funcional. Firmado en 2008 por España, por lo que es de obligado cumplimiento en nuestro país. Convención Internacional de Naciones Unidas sobre los Derechos de las Personas con Discapacidad en fácil lectura - Plena inclusión



En marzo de 2021, la Comisión Europea adoptó la **Estrategia sobre los derechos de las personas con discapacidad 2021-2030**.

El objetivo de esta Estrategia es avanzar hacia una situación en la que, con independencia de su sexo, origen racial o étnico, religión o creencias, edad u orientación sexual.

Ante los riesgos de desventajas múltiples a los que se enfrentan las mujeres, los niños, las personas mayores, los refugiados con discapacidad y las personas con dificultades socioeconómicas, esta Estrategia promueve una perspectiva interseccional en consonancia con la **Agenda 2030 para el Desarrollo Sostenible y los Objetivos de Desarrollo Sostenible (ODS) de las Naciones Unidas**.

Ante los riesgos de desventajas múltiples a los que se enfrentan las mujeres, los niños, las personas mayores, los refugiados con discapacidad y las personas con dificultades socioeconómicas, esta Estrategia promueve una perspectiva interseccional en consonancia con la **Agenda 2030 para el Desarrollo Sostenible y los Objetivos de Desarrollo Sostenible (ODS) de las Naciones Unidas**.

LEY GENERAL DE EN 2013 DISCAPACIDAD



Ley 1/2013 de 29 noviembre, es la Ley General de derechos de las personas con discapacidad y de su inclusión social que, adaptándose a la Convención Internacional de los Derechos de las Personas con Discapacidad refunde y armoniza, en una sola ley, la antigua LISMI (Ley 13/1982, de 7 de abril, de integración social de las personas con discapacidad) así como la LIONDAU (Ley 51/2003, de 2 de diciembre, de igualdad de oportunidades, no discriminación y

accesibilidad universal de las personas con discapacidad)

accesibilidad universal de las personas con discapacidad)



Ley 4/2017, de 25 de septiembre, de los Derechos y la Atención a las Personas con Discapacidad en Andalucía. En su Exposición de Motivos plantea lo siguiente:

*"La Convención ha impulsado un cambio de paradigma en las políticas sobre discapacidad, pasando desde el enfoque asistencial al de garantía de derechos. De acuerdo con ello, esta ley reconoce a las personas con discapacidad los mismos derechos que tiene el resto de la población y **reorienta las actuaciones públicas, desde un modelo biosanitario y rehabilitador, centrado en la enfermedad o en las deficiencias,***

reorienta las actuaciones públicas, desde un modelo biosanitario y rehabilitador, centrado en la enfermedad o en las deficiencias,

a un modelo social basado en las capacidades y en la interacción con el entorno y la participación real y efectiva en todos los asuntos que les son propios.

*La ley también promueve el respeto a la diversidad desde el reconocimiento del valor de las personas con capacidades o funcionalidades diferentes a las de la mayoría. Esta orientación implica un **cambio fundamental de las políticas públicas, que han de dirigir sus objetivos a lograr la accesibilidad universal, proporcionando los apoyos necesarios para alcanzarla con criterios de equidad y sostenibilidad a fin de avanzar hacia la vida independiente y hacia una sociedad plenamente inclusiva.***

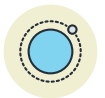


III Plan de Acción Integral para las Personas con Discapacidad en Andalucía (2021-2026)

El III Plan de Acción Integral para las Personas con discapacidad en Andalucía tiene como finalidad la articulación de una estrategia integral de intervención orientada a generar los cambios necesarios para que las personas con discapacidad, hombres y mujeres, puedan acceder en igualdad de oportunidades a los derechos, bienes y recursos existentes para toda la ciudadanía, y hagan posible el avance progresivo en la consecución de una mayor autonomía en todos los ámbitos de su vida.

Referencias

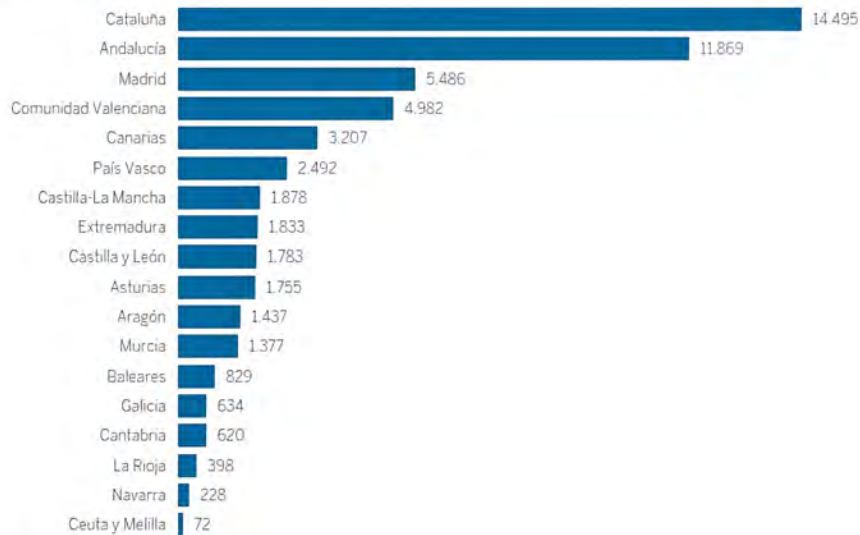
- https://www.juntadeandalucia.es/sites/default/files/2022-05/IIIPAIP-DA_20220321_correcci%C3%B3ntachadura.pdf



UN CHOQUE DE REALIDAD: Es de importancia valorar y tener en cuenta el siguiente titular del **periódico El País**. Artículo de **María Sosa Troya** del 15 de marzo de 2021.

Fallecimientos en lista de espera

Personas que murieron esperando por algún trámite de la ley: bien con la prestación ya reconocida, o aguardando a ser valorados para saber si tenían derecho a ella



Fuente: Asociación de Directoras y Gerentes de Servicios Sociales, EL PAÍS

Año "catastrófico" en dependencia: más de 55.000 personas murieron en lista de espera | Sociedad | EL PAÍS

4.2. Modelos de intervención y gestión de la dependencia

Existen varias formas de entender la misma realidad y estas diferentes formas de entenderla dan lugar a construcciones sociales distintas. En el caso de la diversidad funcional, se pueden detectar **cuatro modelos fundamentales a lo largo de la historia:**

Según Agustina Palacios (2008):



A) Prescindencia: las personas son eliminadas. Así ocurrió en la época nazi y en la época de Esparta, entre otras.

Considera, o consideraba, que la discapacidad tenía su **origen en causas religiosas**, y que las personas con discapacidad eran una **carga para la sociedad**, sin nada que aportar a la comunidad. Este modelo contiene dos submodelos que, si bien coinciden en lo que respecta al origen de la discapacidad, no lo hacen en lo tocante a la respuesta social hacia la misma.

El **submodelo eugenésico** podría ser situado en la antigüedad clásica. Tanto la sociedad griega como la romana, basándose fundamentalmente en motivos religiosos, aunque también políticos, consideraban inconveniente el desarrollo y crecimiento de niños y niñas con discapacidad. **La idea de que la vida de una persona con discapacidad no merecía la pena ser vivida**, más la consideración acerca de su condición de carga (para los padres y para la sociedad), llevaba a prescindir de estas personas mediante prácticas eugenésicas, como el **infanticidio** en el caso de los niños y niñas.

El **submodelo de marginación** tiene características definitorias que son una constante histórica; un ejemplo puede encontrarse en el tratamiento dado a las personas con discapacidad durante la Edad Media, en donde se las incluía dentro del grupo de los pobres y los marginados.

La **característica principal** de este submodelo es la **exclusión**, ya sea como consecuencia de subestimar a las personas con discapacidad y considerarlas objeto de compasión, o como consecuencia del temor y el rechazo por considerarlas objeto de maleficios y advertencia de un peligro inminente. Es decir, **ya sea por menosprecio, ya sea por miedo**, la exclusión es la respuesta social hacia la discapacidad. A diferencia del submodelo eugenésico, ya no se comete infanticidio, aunque **gran parte de los niños y niñas con discapacidad mueren como consecuencia de omisiones básicas**. En cuanto a los que sobreviven o a los mayores, la apelación a la caridad, el ejercicio de la mendicidad y ser objeto de burla y diversión eran los medios de subsistencia obligados.

A **principios del siglo XX**, a raíz de la Primera Guerra Mundial y de la introducción de las primeras legislaciones en torno a la seguridad social, el concepto de discapacidad asiste a un cambio de paradigma. **Los millares de soldados mutilados durante la Gran Guerra**, por un lado, y el auge de las leyes laborales, por otro, **modificaron la forma de entender la diversidad funcional**. Los impedimentos físicos y mentales dejaron de ser considerados castigos divinos y comenzaron a entenderse como enfermedades que podían recibir tratamientos. (p.37-41)

B) Médico-rehabilitador: las personas deben ser curadas por la ciencia y rehabilitadas para incluirlas en la sociedad. (Predominante en España).



Sus características fundamentales son dos: en primer lugar, **las causas** que se alegan para justificar la discapacidad, a diferencia del modelo de prescindencia, ya no son religiosas, sino que pasan a ser **médico-científicas**. En segundo lugar, se considera que **las personas con discapacidad pueden tener algo que aportar a la comunidad, pero sólo en la medida en que sean rehabilitadas o normalizadas**, y logren asimilarse a las demás personas (válidas y capaces) en la mayor medida posible.

Desde este modelo, las personas con discapacidad se convierten en “objetos médicos”, y por ello, “sus realidades” son contempladas y explicadas desde un prisma exclusivamente medicalizado. De ahí que el hecho de **crear espacios “sobrepotejidos” para estas personas, tales como las instituciones de todo tipo**, se viera como “lo normal, para estas personas especiales”. Este modelo, en definitiva, **busca la “normalización” de la persona, hacia lo estándar y normativo**, siempre, si se puede. Curiosamente, la educación especial se concibe como una de las mejores herramientas normativas del camino hacia la realización. (p.66-90)

C) Vida Independiente o social: las personas están discapacitadas por la sociedad, pero con las herramientas adecuadas pueden participar plenamente en ella. (Coexiste en España con el anterior).



Nace básicamente a partir del rechazo de las características expuestas en los dos anteriores. Los presupuestos fundamentales de este modelo son dos: en primer lugar, se alega que **las causas que originan la discapacidad no son religiosas ni científicas, sino sociales**.

Según los defensores de este modelo, no son las limitaciones individuales de las personas con discapacidad la causa del problema, sino las **limitaciones de la sociedad para prestar los servicios apropiados y para garantizar que las necesidades** de esas personas sean tenidas en cuenta dentro de la organización social. Esto no supone negar el aspecto individual de la discapacidad, sino enmarcarlo dentro del contexto social.

En segundo lugar, se considera que **las personas con discapacidad pueden contribuir a la sociedad en la misma medida que el resto de las personas sin discapacidad**. De este modo, partiendo de la premisa fundamental de que toda vida humana es igualmente digna, desde el modelo social se sostiene que lo que puedan aportar a la sociedad las personas con discapacidad se encuentra íntimamente relacionado con la inclusión y la aceptación plena de su diferencia.

Este enfoque centra su atención en el hecho de que “la discapacidad” es un fenómeno social; esto es, es una construcción social de la realidad de determinadas personas que se encuentran en estas circunstancias vitales. Por tanto, **si se solucionan los temas de accesibilidad y de diseño para todas y todos, la discapacidad “desaparecerá” en gran parte**. (p.103-128)

D) Diversidad: La diversidad funcional es parte de la diversidad humana. Se debe proporcionar plena dignidad a **todas las personas**, sea cual sea su diversidad. Plena dignidad implica dar el mismo valor a todos los seres humanos y dar los mismos derechos a todas las personas. (Desarrollo incipiente en España).

Nos vamos a centrar más en el **modelo de la diversidad, en el que se incluye la asistencia personal como herramienta de funcionamiento**. Sin ninguna duda, es esta la propuesta más acorde a las necesidades de las personas con diversidad funcional.



Siguiendo el artículo desarrollado por investigadores de la Universidad de Valladolid, se plantea un resumen del mismo: **Prieto, J. M. et al. (2019)**:

“Los viejos paradigmas de la prescindencia y la rehabilitación dieron paso a un modelo social basado en el reconocimiento de los derechos humanos (Brisenden, 1986; Hughes y Paterson, 1997; Oliver, 1983) y este, al modelo de la diversidad: la discapacidad es un fenómeno social y el que discapacita, en definitiva, es el entorno. El origen de las dificultades está fuera de la persona —en la sociedad— y, en consecuencia, su participación plena en la totalidad de las áreas de la vida en comunidad, el ejercicio legítimo de sus derechos, requiere la realización de todas las modificaciones y adaptaciones necesarias en su entorno (Palacios y Bariffi, 2007: 22-23). Este modelo sitúa a la persona en el centro de todas las decisiones que le afectan.

Palacios y Romañach (2006), plantean que **“desde el nuevo “modelo de la diversidad”, todas las personas tienen un mismo valor moral, independientemente de sus “capacidades, o discapacidades”, y, por tanto, tienen que tener garantizados los mismos Derechos Humanos.”**

Así, y de nuevo, se establece otro “giro epistemológico” igual de profundo que el anterior en “la comprensión de la discapacidad o diversidad funcional”. Aquí, **“el hecho de la discapacidad” se convierte en una cuestión de carácter ético y filosófico, y adquiere un status moral (hasta la fecha inalcanzable), a través del cual, toda persona con grave discapacidad y, aunque no pueda “cuidar de sí misma”, adquiere la misma condición de humanidad y dignidad;** y, por tanto, toda discriminación que sufra será entendida explícitamente como una violación de los derechos humanos de las personas con discapacidad.

Sabías que...



Cuando el **Foro de Vida Independiente empezó su andadura en el año 2001, el modelo de Vida Independiente o Modelo Social era desconocido en España**, dónde imperaba el modelo médico-rehabilitador. Fue labor del Foro su difusión por todo nuestro territorio y la lucha por conseguir su reconocimiento legal que quedó establecido en el año 2008, con la incorporación al sistema legal español de la Convención sobre los derechos de las personas con discapacidad (diversidad funcional) de la ONU.

Reflexión sobre el “*Modelo de la Diversidad*” del **Foro de Vida Independiente** (El modelo de la diversidad | Foro de Vida Independiente y Divertad)

4.3. Herramientas para la intervención sociocomunitaria

Importante



La dependencia y la independencia no son términos absolutos y dicotómicos. Un individuo no es totalmente independiente ni totalmente dependiente, sino que **los ciudadanos, en tanto que seres humanos dentro de una sociedad, viven en relaciones de interdependencia**. La igualdad de oportunidades exige la eliminación de las barreras del entorno y los obstáculos sociales que legitiman y materializan la discapacidad. (**Díaz Velázquez, E. (2009)**).

Por ello, es tan importante la participación activa y comunitaria de las personas con diversidad funcional, **compartir experiencias, ayudarse así mismos/as y otras personas, construir comunidad y solidaridad colectiva** son cuestiones que hay abordar y aportar desde la intervención sociocomunitaria. Generando **redes y espacios de promoción y trabajo en equipo**.

4.3.1. Participación activa y comunitaria a través de colectivos y asociaciones

Actualmente existen muchos espacios de participación para las personas con diversidad funcional, hay **multitud de asociaciones y colectivos que** de una manera u otra **animan a la colaboración y al compromiso**, espacios de apoyo, cooperación y ayuda, espacios para familiares... Estos lugares **conforman y generan vidas más inclusivas y activas con un gran componente de socialización**.

Las propuestas de participación, tienen que llevar como **objeto la autodeterminación**, es decir, **la capacidad de poder tomar decisiones por uno mismo**.

Algunos de estos espacios ya los hemos ido viendo a lo largo del tema, ponemos **algunos ejemplos de los más visibles, reivindicativos o amplios en nuestra sociedad**. También, cabe destacar, que existen y son muy necesarios los **espacios más asistencialistas, que son apoyos indiscutibles para las familias y las propias personas implicadas**.

- **Plena inclusión**: Plena Inclusión Andalucía (Confederación Andaluza de Organizaciones a favor de las personas con discapacidad intelectual).
- **Foro de vida independiente y divertad**: Foro de Vida Independiente y Divertad (foro de reflexión filosófica y de lucha por los derechos de las personas con diversidad funcional).

- **Federación de vida independiente (VIAndalucía):** VIANDALUCÍA - Federación Vida Independiente (Grupo de personas con y sin diversidad funcional que persigue promover la vida independiente, romper con modelos discriminantes y lograr que los ciudadanos andaluces con diversidad funcional tomen el control sobre sus propias vidas).
- **CERMI Andalucía:** Nuestras entidades - CERMI ANDALUCÍA (Se incluye el enlace a la multitud de entidades y federaciones que la forman, siendo un mapa de los tipos de espacios que hay para los distintos tipos de diversidad funcional).

Alguna concreción de los **espacios de participación y de alguna manera de autodeterminación**, son los **Grupos de autogestores** que muchas de las entidades de Plena Inclusión están desarrollando.



Los grupos de autogestores son un **espacio donde aprender a ser el protagonista de la propia vida**. Son un motor de cambio hacia una sociedad más justa e igualitaria en la que todos sus componentes han de tener las mismas oportunidades.

En la actualidad en Andalucía hay más de 1.400 autogestores.

En el siguiente video, familiares de personas autogestoras de las entidades de Plena Inclusión relatan **qué supone que una persona con diversidad funcional intelectual se convierta en autogestora**.

Auto representantes Plena inclusión Andalucía. Pido la Voz

Más información sobre autogestores, se puede encontrar en la guía "Voz Activa" de Plena Inclusión sobre representación y participación. [Ciudadanía Activa | plenainclusion andalucia](#).

Ejemplo



Asociación VALE (Asociación a Favor de Personas con Discapacidad Intelectual del Valle de Lecrín. GRANADA).



Nuestro grupo de **Autogestores**, ha conseguido hasta ahora alcanzar los siguientes retos ya que está activo y en continuo movimiento...

- Ser los anfitriones/guías de las visitas a nuestro centro.
- Programa de radio.
- Campañas de sensibilización.
- Voluntariado en actividades de la comunidad.

- Formación a otros grupos.
- Representantes autonómicos, para luchar por los derechos de todos.
- Participación en Junta Directiva, reuniones de centros, selección de profesionales

En definitiva, son un motor de cambio hacia una sociedad más justa e igualitaria.

Son ciudadanos activos.

4.3.2. Atención a la dependencia desde las Instituciones Públicas o con servicios externalizados

- a) Servicios de prevención de las situaciones de dependencia y los de promoción de la autonomía personal.
 - Servicio de ayuda a domicilio.
 - » Atención a las necesidades del hogar.
 - » Cuidados personales.
 - Servicio de Centro de Día para personas en situación de dependencia.
 - » Centro de Día para mayores.
 - » Centro de Día para menores de 65 años.
 - » Centro de Día de Atención especializada.
- b) Servicio de Atención Residencial para personas en situaciones de dependencia.
- c) Residencia de personas mayores en situación de dependencia.
- d) Centro de Atención a personas en situación de dependencia, en razón de los distintos tipos de discapacidad.
- e) Prestaciones económicas:
 - Prestación económica vinculada al servicio, cuando no sea posible el acceso al servicio adecuado.
 - Prestación económica para cuidados en el entorno familiar y apoyo a cuidadores no profesionales.
 - Prestación económica de asistencia personal.

4.3.3. Asistencia personal

Prieto, J. M. et al. (2019) nos aporta lo siguiente sobre este aspecto:



En el marco del modelo de la diversidad, el Servicio de Asistencia personal (SAP) se caracteriza, sobre todo, por ser un servicio ad hoc es decir, **un servicio adaptado y ajustado a la persona beneficiaria, donde él es el experto y decide con quién, cómo y cuándo quiere que sean satisfechas sus necesidades.** Posiblemente dos de los rasgos más significativos e identificadores del

servicio son su flexibilidad -se adapta a las necesidades, potencialidades y características de la persona beneficiaria, quien se convierte en la planificadora de las actividades y tareas que conforman el servicio- y su carácter personalizado, que **responde a las carencias y demandas más importantes** de las personas en función de su ciclo vital y proyecto de vida: **inclusión comunitaria, acompañamiento fuera del hogar, apoyo escolar, apoyo en las actividades básicas de la vida diaria**, etc. [...]

La intervención del asistente personal tiene en cuenta las necesidades de las personas destinatarias de su ayuda y se marca como objetivo conseguir la **mejora de su calidad de vida**, lo que ineludiblemente pasa por **garantizar la integración social y la participación en su comunidad** de referencia. Es lo que podríamos identificar como la cuarta seña de identidad del SAP: su dimensión comunitaria en dos sentidos complementarios. Por un lado, la conexión de las personas con discapacidad intelectual con nodos personales e institucionales, el refuerzo de los vínculos y lazos que enriquecen su experiencia vital (Barrón, 1996: 49-50), la **participación en actividades colectivas** -fiestas, excursiones, actividades recreativas- (Axelsson et al 2014), el acceso y disfrute de bienes y servicios sociales, educativos, de empleo, deportivos, culturales...son, sin duda, **beneficios directos que atañen a la persona en un plano individual y social**. Pero, por otro lado, los beneficios son extensibles a ese mismo entramado en la medida en que este se convierte, también, en objeto indirecto de intervención por parte del propio servicio. La **preparación del entorno para la inclusión social** se traduce en **tareas tales como visibilizar las barreras socioculturales** respecto a la discapacidad y/o la enfermedad mental grave, **sensibilizar al resto de la comunidad sobre sus derechos**, potenciar los resortes institucionales con capacidad para generar contextos exclusivos, etc. (14-27)

Referencias

El encuentro, organizado por **Vigalicia y la Universidad de Santiago de Compostela (USC)**, trató la vida independiente y los elementos definitorios de un modelo justo de asistencia personal. El coloquio abordó la **figura de la asistencia personal como herramienta clave para la emancipación** de las personas con diversidad funcional y trató de clarificar que características debe reunir cualquier modelo de AP para poder considerarlo ajustado al mandato de la Convención de Naciones Unidas sobre los Derechos de las Personas con Discapacidad. Este webinar buscó realizar aportaciones que puedan ayudar a los decisores políticos en la implementación de los instrumentos de apoyo precisos para la construcción de verdaderos proyectos de vida independiente.

Enlace a video: ['Reconstruyendo herramientas para la Vida Independiente'](#)



Sabías que...



Se ha desarrollado desde los colectivos de vida independiente una **Proposición de Ley orgánica reguladora de la asistencia personal para realizar el derecho humano fundamental de las personas con diversidad funcional a vivir en España de forma independiente y a ser incluido en la comunidad (2020)**: (LEVI) es el instrumento jurídico que sirve para realizar el derecho humano fundamental de las personas con diversidad funcional a vivir en España de forma independiente y a ser incluido en la comunidad. **Es una ley superadora del modelo médico-rehabilitador y del asistencialismo, una norma que regula y organiza los recursos disponibles de forma congruente con el modelo de derechos humanos y de vida independiente.** Introduce una serie de principios y definiciones que encauzan los conceptos enmarcados por la Convención.

Proposición de Ley orgánica reguladora de la asistencia personal para realizar el derecho humano fundamental de las personas

4.4. Buenas prácticas de intervención sociocomunitaria

A continuación se hacen **diferentes propuestas de buenas prácticas y ejemplos para la participación** de las personas con diversidad funcional en la vida activa de la comunidad, **diferentes herramientas y modelos.**

Participación. Plena inclusión Andalucía:

Competencias para la participación y representación

Características de la formación:

- Sesiones provinciales **online**.
- Opción de **tutorías personalizadas**.
- **Profesionales** reconocidos.
- **Plazo de inscripción:** hasta el 8 de Septiembre 2022.



Te animamos a realizar las 3 acciones. Se pueden realizar simultáneamente



Actividad subvencionada con cargo a la asignación tributaria del 0,7% del Impuesto sobre la Renta de las Personas Físicas



Plena inclusión Andalucía, Avda. Alcalde Luis Uruñuela, 19 1ª pta, 41020 Sevilla
sede@plenainclusionandalucia.org · www.plenainclusionandalucia.org · 954 52 51 99

Itinerario formativo online dirigido a personas con discapacidad intelectual y del desarrollo en Andalucía. Este itinerario consta de 3 formaciones que se llevarán a cabo por provincias entre el 19 de septiembre y el 30 de octubre y está orientado hacia la mejora de competencias para la participación. Consta de:

Comunicación orientada a la participación con talleres de habilidades, oratoria y redes sociales.

- Estrategias orientadas al trabajo en equipo.
- Recursos y apoyos para la vida independiente.

ApoyoActivo

El Apoyo Activo es un modelo de trabajo que **aumenta la participación** de la persona en las actividades del día a día para que tenga **experiencias positivas**.

La pregunta que como persona de apoyo me debo hacer:
¿Cómo apoyar a la persona para que aumente su nivel de participación en cada actividad?

"No se trata de lo que haces, sino de cómo lo haces"

5 niveles de apoyo:



Recuerda los 3 pasos de la Interacción Positiva:

1. Divide la actividad en pasos.
2. Ajustar el nivel de apoyo adecuado en cada paso.
3. Refuerza la participación.

Diversidad funcional y naturaleza: PREDIF

<https://www.predif.org/> (Formada por tres grandes federaciones: ASPAYM, Coamificoa y ECOM, y los PREDIF autonómicos, trabajamos en red para mejorar la calidad de vida de las personas con discapacidad.)

Elaboración de una **guía de rutas de senderismo accesible**: <https://fs.hubspotusercontent00.net/hubfs/9472605/LM2%20-%20RUTAS%20VERDES%20ACCESIBLES%20VS%203.pdf>

Ejemplo

Un ejemplo de vivo de persona valiente y luchadora

Juan Manuel Montilla, más conocido como **El Langui** (actor y rapero español, del barrio madrileño de Pan Bendito, con parálisis cerebral), lleva toda una vida luchando por la inclusión y la normalización de la discapacidad. Por ello, el



artista **ha valorado el ejemplo que supone ver a una persona como Pablo Echenique en un puesto de responsabilidad** dentro del Gobierno.



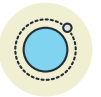
“No es un paso, es un pasazo. Te guste o no ideológicamente, ver a un tío como él es súper importante y a la vez te hace ver lo mal que está todo. Que tenga que estar abajo y no a la misma altura del resto porque **el Congreso no está adaptado es una vergüenza**”, ha declarado el rapero a *El País*.

El artista considera que hay ciertos ambientes públicos que no están adaptados para personas con discapacidad: “Estoy indignado y a la vez zen. La política me importa, pero ¿le importo yo a la política? Sé que hay gente que está peor que yo, en una cama, terminal. Pero, en la parte que me toca salto porque es una jodienda. Yo puedo pagar un taxi, pero quien no, qué hace, ¿pudrirse en casa? ¿Por qué el resto de la gente tiene más derechos? **Yo no soy un discapacitado, no me defino por mis circunstancias, soy una persona.** Yo también soy gente, y pago impuestos. **Pedimos derechos, no favores**”, ha explicado.

Felipe Rodríguez (2020). Informalia.

Ver video (Programa “solidarios” Canal Sur 20 de diciembre de 2020): Perfil biográfico de “El Languí”. El rap le dio sentido a su vida

Referencias



FUNDACIÓN PURÍSIMA CONCEPCIÓN Y ASPROGRADES:

Programa prelaboral de guía turístico para personas con discapacidad intelectual - Fundación Purísima Concepción

Sabías que...



DOCUMENTAL: YES, WE FUCK! (España 2015)



YES, WE FUCK!

Se ha rodado un **documental** que aborda la sexualidad en personas con diversidad funcional a través de seis historias reales que muestran que el sexo es patrimonio de todos. Explora no sólo lo que la sexualidad puede hacer por las personas con discapacidad, sino lo que la diversidad funcional puede aportar a la sexualidad humana. Rompe con el binomio dependencia-infantilización mediante el uso de imágenes explícitas que presentan a las personas

discapacitadas como seres sexuales y sexuados y como cuerpos deseantes y deseables.

Es un documental con muchas personas que lo aplauden y con otras muchas detractoras. ¡Busca la crítica! ¿Qué piensas tú?

La **Convención Internacional de Naciones Unidas sobre los Derechos de las Personas con Discapacidad** fue un antes y un después en el trabajo de las personas con diversidad funcional, respecto a cuestiones teóricas, ideológicas y prácticas. Actualmente sigue siendo un **reto la construcción de espacios y relaciones realmente dignos e incluyentes para todos y todas**. En las buenas prácticas podemos observar que *"caminante no hay camino, se hace camino al andar"*.



IDEAS CLAVE

- Existe un **marco normativo** que reconoce y regula los **Servicios Sociales**; servicios, recursos y prestaciones que generan un escudo de protección social.
- **La Formación Profesional**, mediante acciones formativas que desarrollan personal y profesionalmente **responde a las nuevas demandas del mercado laboral**.
- La Familia de Servicios Socioculturales y a la Comunidad tiene un **elevado porcentaje de matriculación y posterior empleabilidad**, se centra en el **ámbito social** y se compone de **8 Ciclos Formativos**.
- Con la implementación de la **Ley Orgánica de 3/2022 de 31 de marzo, de ordenación e integración de la Formación Profesional** se producen una serie de **cambios en la estructura de la Formación Profesional** destacando una **nueva categorización** y la implantación de la **modalidad Dual en todos los Ciclos formativos**.
- La principal **diferencia entre la especialidad de Servicios a la Comunidad e Intervención Sociocomunitaria** es la **atribución docente** en los Módulos a impartir lo cual repercute en el sistema de acceso a la docencia pública con **un temario y un planteamiento de supuestos prácticos diferente**.
- **La Intervención Sociocomunitaria debe partir de la motivación, implicación y participación** de la persona o agentes implicados y tiene como **finalidad mejorar la situación de partida** mediante una acción o actividad. El proceso de **planificación y la valoración de necesidades** es ineludible a la Intervención Sociocomunitaria.
- La Ley 9/2017 de Servicios Sociales de Andalucía es el **marco normativo en referencia al derecho, principio y valores de la Intervención Sociocomunitaria** en Servicios Sociales con su nivel primario y especializado generando una serie de servicios y prestaciones
- **Desde la práctica docente** en la Familia de Servicios Socioculturales y a la Comunidad se desarrollan y promueven **Intervenciones Sociocomunitarias**
- El **enfoque transformador de género** es la propuesta de trabajo capaz de superar las políticas que conciben a las mujeres como víctimas pasivas, impotentes e indefensas. El protagonismo está en manos de las mujeres y son **responsables de su propia transformación**, sin dejar de lado el papel del género masculino en esta transformación.
- El **género en el aula debe trabajarse de forma transversal** y plantear cuestiones que nos lleven a la **reflexión y a la actitud crítica**. Cada uno trae sus propias experiencias y bagaje personal.

- La **participación** en la comunidad y la **autogestión de la propia vida** es clave en los procesos de cambio y transformación.
- La **feminización de los cuidados** en una realidad que tiene sus raíces en los roles asignados por el sistema capitalista y patriarcal. Es necesario atender a las vocaciones y hacer propuestas para la transformación y la libre elección en función de las necesidades e intereses de cada uno/a y/o familia.
- Diferentes modelos de entender la misma realidad de la diversidad funcional. Actualmente nos encontramos en el modelo médico rehabilitador coexistiendo con el modelo de vida independiente o social. **Muy lejos aún del ideal modelo de la Diversidad.**
- **Las personas no están discapacitadas**, es el entorno el que no está adaptado a las personas y no les permite su desarrollo. Se hace cada vez más necesaria casar la legislación, con la educación de la población y las nuevas tendencias de trabajo con y desde la diversidad funcional.
- La **participación activa** en la comunidad es clave para las personas con diversidad funcional, **poder tomar decisiones** y autogestionar su propia vida, **siendo interdependientes como personas sociales que somos.**

REFERENCIAS BIBLIOGRÁFICAS

Bibliografía:

- Ander Egg, Ezequiel. (1984). ¿Qué es el Trabajo Social?. Humanitas.
- Bujanda, Sáinz de Murieta, Elena. (2017). Diseño de un cuestionario de competencias docentes del profesorado de Formación Profesional de la familia Servicios Socioculturales y a la Comunidad. *Miscelánea. RES*, (24), 1163-1178
- Castillo Arenal, Tomás (2007). *Déjame intentarlo: hacia una visión creativa de las limitaciones humanas*. CEAC.
- Cobo García, Bárbara (2019) *Factores de influencia en los intereses de las mujeres que cursan ciclos formativos de la familia profesional de Servicios Socioculturales y a la Comunidad*. [TFM. Máster del profesorado de la Universidad de Cantabria].
- De Torres Ramírez, Isabel (Coord.)(2005) *Miradas desde la perspectiva de género: estudios de las mujeres*. Narcea. 215.
- Escuela Andaluza de Salud Pública (2020) *Cuidados y salud de las mujeres*. Instituto Andaluz de la Mujer (3) https://www.easp.es/wp-content/uploads/2020/05/CUADERNOS-SALUD-N%C2%BA-3_Cuidados.pdf [Archivo PDF].
- Díaz Velázquez, Eduardo (2009). *Ciudadanía, identidad y exclusión social de las personas con discapacidad*. Madrid: Universidad Complutense de Madrid. 47(1), 115-135.
- Faraldo Rivas, Rosa. (2012) *Claves de la intervención social desde el enfoque de género pp.6-10 Claves de la intervención social desde el enfoque de género ÍNDICE* [Archivo PDF].
- Fundación Mujeres (2003): *Guía para la elaboración de proyectos desde una perspectiva de género*. Asturias.
- Fundación Mujeres (2018): *Guía para trabajar la igualdad de género y la interculturalidad en el aula*. AEXCID [Archivo PDF] <http://www.fundacionmujeres.es/img/Document/140804/documento.pdf>.
- Fundación Purísima Concepción (20 de julio de 2022) Programa prelaboral de guía turístico para personas con discapacidad intelectual. Programa prelaboral de guía turístico para personas con discapacidad intelectual - Fundación Purísima Concepción.
- Gobierno Vasco (2015) *Guía para la incorporación de la perspectiva de género en el currículum y en la actividad docente de las enseñanzas de régimen especial y de Formación Profesional*. [Archivo PDF] https://www.euskadi.eus/contenidos/enlace/fp/es_evalua/adjuntos/guia.pdf.
- Gomá, Richard. (2007). La acción comunitaria: transformación social y construcción de ciudadanía. *Revista de Educación Social* Revista de Educación

- Social, (7), <https://eduso.net/res/revista/7/marco-teorico/la-accion-comunitaria-transformacion-social-yconstruccion-de-%20ciudadan%C3%ADa>.
- Granadilla Villarejo, Antonio y Sánchez Escamilla, Amanda (21 de noviembre de 2019) Acompañar contra la violencia obstétrica. Acompañar contra la violencia obstétrica | El Parto es Nuestro.
- Gutiérrez Resa, Antonio (2001). El Plan Concertado de Prestaciones Básicas de Servicios Sociales en España. REIS, (93), 89-132.
- Instituto Paulo Freire (2021) *Reinventando a Paulo Freire en el siglo XXI*. Octaedro Editorial, p. 108.
- Junta de Andalucía (2021) III Plan de Acción Integral para las Personas con Discapacidad en Andalucía (2021-2026) [Archivo PDF] https://www.junta-deandalucia.es/sites/default/files/2022-05/IIIPAIPDA_20220321_correci%C3%B3ntachadura.pdf.
- Junta de Andalucía (2021) Plan estratégico para la igualdad entre hombres y mujeres en Andalucía 2022-2028. [Archivo PDF] PLAN ESTRATÉGICO PARA LA IGUALDAD DE MUJERES Y HOMBRES EN ANDALUCÍA 2022-2028.
- Kisnerman, Natalio. (y colaboradores). (1983). Teoría y práctica del trabajo social. Comunidad. Buenos Aires: Humanitas.
- López Mainieri, Wendy. (2019) Discapacidad o diversidad funcional, ¿quién decide? Autonomía personal. IMSERSO.
- Marchioni Marco (2001) *Comunidad, participación y desarrollo*. Madrid. Editorial Popular.
- Muyor Rodríguez, Jesús (2018) "La (situación de) dependencia en la diversidad funcional: de lo biológico y patológico en la persona" Revista Trabajo Social Hoy. (84) 63-76.
- Palacios Rizzo, Agustina (2008) *El modelo social de discapacidad: orígenes, caracterización y plasmación en la Convención Internacional de los Derechos de las Personas con Discapacidad*. CERMI. Ediciones Cinca.
- Palacios Rizzo, Agustina y Romañach Cabrero, Javier. (2007) *La Bioética y los Derechos Humanos como herramientas para alcanzar la plena dignidad en la diversidad funcional*. Diversitas, (17), 231-239.
- Pérez Serrano, Gloria (2011). *Intervención Sociocomunitaria*. Madrid: UNED
- Prieto Lobato, Juan María et al. (2019): *Asistencia personal y discapacidad intelectual: un servicio para la inclusión social*. Revista Española de Discapacidad 7 (II): 7-27.
- Toboso Martín, Mario y Arnau Ripollés, Soledad (2008) *La discapacidad dentro del enfoque de capacidades y funcionamientos de Amartya Sen*. Revista Iberoamericana de Filosofía, Política y Humanidades. (20) 64-94.
- Vega Navarro, Ana (2007). *Mujer y educación: Una perspectiva de género*. Málaga: Algibe.
- Velarde Lizama, Valentina (2012) *Los modelos de la discapacidad: un recorrido histórico*. Revista empresa & humanismo. (15) 115-136.
- Vidaña Moya, Laura y Rodríguez Bailón, María (2021). *Ocúpate*. Amazon.

Vieitez-Cerdeño, Soledad y Morales Villena, Amalia (2019) *Desarrollo en clave de género con idas y vueltas. Retos y logros. África en marcha*. Antonio Santamaría Pulido (Coord.): 27-45 (Capítulo 2). Los Libros de la Catarata y Casa África. Madrid y Las Palmas.

Webgrafía:

Asociación de Vida Independiente de Andalucía: Oficina de Vida Independiente Andalucía.

Canal Sur. Programa "solidarios" (20 de diciembre de 2020) *Perfil bibliográfico de "El Langui"* [Archivo de vídeo] Perfil biográfico de "El Langui". El rap le dio sentido a su vida.

Catálogo de cursos de Especialización, Junta de Andalucía: Catálogo de cursos de especialización en Andalucía.

Catálogo de referencia de Servicios Sociales: Catálogo de referencia de Servicios Sociales.

Catálogo de Prestaciones del Sistema Público de Servicios.

CERMI Andalucía: Nuestras entidades - CERMI ANDALUCÍA.

Colectivo Alianza por la solidaridad: Mujeres y Participación Social - participamostransformamos.org

Comisión Europea: Unión de la Igualdad: Estrategia sobre los derechos de las personas con discapacidad 2021-2030 - Empleo, Asuntos Sociales e Inclusión - Comisión Europea

Estadística del Ministerio de Educación y Formación Profesional sobre matriculación.

Directorio de participación y asociaciones de mujeres de la Junta de Andalucía: <https://www.juntadeandalucia.es/iamindex.php/areas-tematicas/participacion-y-asociaciones>.

Diversidad funcional y Naturaleza: <https://www.predif.org/>.

Federación de vida independiente (VIAndalucía): VIANDALUCÍA - Federación Vida Independiente.

Foro de Vida Independiente: Foro de Vida Independiente y Divertad.

Foro de vida independiente (29 de abril de 2022). Webinar '*Reconstruyendo herramientas para la Vida Independiente*'. [Archivo de vídeo] '*Reconstruyendo herramientas para la Vida Independiente*'.

Glosario de términos: Sistema de Cualificaciones

IES Álvarez Cubero (17 de mayo de 2022) *Taller de animación sociocultural y turística*. Facebook. <https://www.facebook.com/hashtag/carmendeburgos>.

IES Cerro de los Infantes (1 de diciembre de 2020) *Teatro 25N*. Facebook <https://www.facebook.com/iescerrodelosinfantes.pinospuente/videos/211702107027577>.

Información del Mercado de trabajo de Formación Profesional: Información mensual del Mercado de trabajo.

Instituto Andaluz de la Mujer (18 de marzo de 2021) *Viaje al Despertar* [Archivo de vídeo] VIAJE AL DESPERTAR.

Ley 9/2016, de 27 de diciembre, de Servicios Sociales de Andalucía.

Los derechos y la dignidad de las personas con diversidad funcional: Derechos Humanos ¡YA!

Orientación en Red: Plan de Igualdad – Orientación en red.

Portal de Formación Profesional del Gobierno de España: Todo FP.

Portal de Formación Profesional Junta de Andalucía: FP Junta de Andalucía.

Plataforma que surge para reivindicar por un permiso parental digno: <https://plataformapetra.com/>.

Plena Inclusión Andalucía. (20 de febrero de 2019). *Auto representantes Plena inclusión Andalucía. Pido la Voz*. [Archivo de vídeo] Auto representantes Plena inclusión Andalucía. Pido la Voz.

Publicación Ministerio de Asuntos Sociales y Agenda 2030. <https://www.mdsocialesa2030.gob.es/comunicacion/noticias/derechos-sociales/20210629-plan-concertado-ss.htm>.

Servicios Sociales Comunitarios Junta de Andalucía: Servicios Sociales Junta de Andalucía.

Servicios Sociales y Protección Social. Junta de Andalucía. Consejería de Transformación Económica, Industria, Conocimiento y Universidades. **Servicios Sociales y Protección Social de la Junta de Andalucía.**

Temario de Servicios a la Comunidad. Ministerio de Educación Cultura y Ciencia. Temario Servicios a la Comunidad.

Temario Intervención Sociocomunitaria. Ministerio de Educación Cultura y Ciencia Temario Intervención Sociocomunitaria.

Universidad de Alicante. Unidad de accesibilidad digital: Diversidad funcional. Unidad de Accesibilidad Digital.



7 Innovación docente e iniciación a la investigación educativa en la especialidad de Servicios a la Comunidad



MÓDULO ESPECÍFICO DE SERVICIOS A LA COMUNIDAD

Máster Universitario en Profesorado de Enseñanza Secundaria Obligatoria, Bachillerato, Formación Profesional y Enseñanza de Idiomas

Docente/s:

Elisa Velasco Guerrero
José Manuel Corpas Nogales (coord.)

ÍNDICE

Introducción

Objetivos

Contenidos

1. Situación de la enseñanza y el aprendizaje de los Servicios a la Comunidad
 - 1.1 Identificación de problemas generales y específicos
2. Indicadores de calidad en las clases de Servicios a la Comunidad: desempeño de la docencia, contenidos a enseñar, buenas prácticas, materiales de aprendizaje, la evaluación y la orientación
 - 2.1. Innovación en la Historia de España
 - 2.2. Programas de Innovación Educativa en España
3. El papel de la innovación en la mejora de la enseñanza. Proyectos, propuestas y actividades de enseñanza innovadoras para la enseñanza y el aprendizaje de los Servicios a la Comunidad
4. La investigación educativa como estrategia de formación docente. Metodologías y técnicas básicas para la recogida y tratamiento de la información sobre el proceso de enseñanza y aprendizaje de los Servicios a la Comunidad
 - 4.1. La investigación educativa como estrategia de formación docente
 - 4.2. Métodos y técnicas de investigación en educación
5. Investigación sobre temas transversales en programas de intervención educativa en Servicios a la Comunidad
 - 5.1. Investigación del profesorado andaluz en temas transversales
 - 5.2. Investigación e intervención educativa en la especialidad Servicios a la Comunidad
6. Diseño de proyectos de investigación didáctica sobre el proceso de enseñanza y aprendizaje de los Servicios a la Comunidad

Ideas clave

Referencias bibliográficas

INTRODUCCIÓN

La asignatura Innovación docente e iniciación a la investigación educativa en Servicios a la Comunidad, forma parte del Plan de Estudios de este Máster, según la Orden ECI/3858/2007, de 27 de diciembre (BOE nº 312 de 27 de diciembre), por la que se establecen los requisitos para la verificación de los títulos universitarios oficiales que habiliten para el ejercicio de las profesiones de Profesor/a de Educación Secundaria Obligatoria y Bachillerato, Formación Profesional y Enseñanzas de Idiomas. El plan de estudios se estructura en dos niveles de agrupación desde el punto de vista académico: módulos y asignaturas.

La asignatura Innovación docente e iniciación a la investigación educativa en la especialidad de servicios a la comunidad está situada en el módulo II: Específico y se compone de 6 créditos ECTS, que ofrece al estudiantado la capacidad de identificar los problemas relativos a la enseñanza y el aprendizaje de la especialidad, para buscar sus causas y posibles soluciones a través de la investigación educativa y la capacidad de innovar en el proceso de enseñanza-aprendizaje a partir de esa investigación. En esta asignatura se incorpora la competencia transversal de las tecnologías educativas.

En cuanto a los contenidos, la asignatura aborda las competencias específicas de esta materia, junto con los resultados de aprendizaje, incluyen referencias explícitas a contenidos de enseñanza que se estructuran y desarrollan a través de las diferentes materias del área, con la siguiente relación temática:

- Situación de la enseñanza y el aprendizaje de los Servicios a la Comunidad.
- Identificación de problemas generales y específicos.
- Indicadores de calidad en las clases de Servicios a la Comunidad: desempeño de la docencia, contenidos a enseñar, buenas prácticas, materiales de aprendizaje, la evaluación y la orientación.
- El papel de la innovación en la mejora de la enseñanza. Proyectos, propuestas y actividades de enseñanza innovadoras para la enseñanza y el aprendizaje de los Servicios a la Comunidad.
- La investigación educativa como estrategia de formación docente. Metodologías y técnicas básicas para la recogida y tratamiento de información sobre el proceso de enseñanza y aprendizaje de los Servicios a la Comunidad.
- Investigación e innovación sobre temas transversales (las TIC en el aula, Igualdad e inclusión, Género...) en programas de intervención educativa en Servicios a la Comunidad.
- Diseño de proyectos de investigación didáctica sobre el proceso de enseñanza y aprendizaje de los Servicios a la Comunidad.

OBJETIVOS

Esta asignatura da cobertura a los siguientes objetivos, a través de los contenidos y las competencias que se proponen en ella:

- Identificar los problemas generales y específicos relativos a la enseñanza y aprendizaje de la especialidad de Servicios a la Comunidad y plantear alternativas y soluciones.
- Conocer y aplicar propuestas metodologías innovadoras en el ámbito de la especialización cursada.
- Analizar críticamente el desempeño de la docencia, de las buenas prácticas y de la orientación utilizando indicadores de calidad.
- Entender la importancia de realizar una Evaluación Innovadora distinta a la evaluación calificadora tradicional.
- Analizar críticamente el desempeño de la docencia, de las buenas prácticas y de la orientación utilizando indicadores de calidad.
- Conocer y aplicar metodologías y técnicas básicas de investigación y evaluación educativas.
- Diseñar y desarrollar proyectos de investigación, innovación y evaluación.
- Poseer y comprender conocimientos que aporten una base u oportunidad de ser originales en el desarrollo y/o aplicación de ideas, a menudo en un contexto de investigación.
- Conocer los contenidos curriculares de las materias relativas a la especialización docente correspondiente, así como el cuerpo de conocimientos didácticos en torno a los procesos de enseñanza y aprendizaje respectivos de cada especialidad.
- Adquirir estrategias para estimular el esfuerzo del estudiante y promover su capacidad para aprender por sí mismo y con otros, y desarrollar habilidades de pensamiento y de decisión que faciliten la autonomía, la confianza e iniciativa personales.
- Diseñar y realizar actividades formales y no formales que contribuyan a hacer del centro docente un lugar de participación y cultura en el entorno donde esté ubicado; desarrollar las funciones de tutoría y de orientación de los estudiantes de manera colaborativa y coordinada; participar en la evaluación, investigación y la innovación de los procesos de enseñanza y aprendizaje.
- Conocer y analizar las características históricas de la profesión docente, su situación actual, perspectivas e interrelación con la realidad social de cada época.

CONTENIDOS

1. SITUACIÓN DE LA ENSEÑANZA Y EL APRENDIZAJE DE LOS SERVICIOS A LA COMUNIDAD

Nos encontramos en la era de la diversidad (Vertovec, 2020), un tiempo de profundos y rápidos cambios en el sistema educativo. Es diversidad un término “de moda” desde su inclusión en la Ley Orgánica de Educación (LOE), 2006, aunque ya con la Ley General de Educación (LGE) en 1970 apareció la propuesta de que la transmisión de conocimientos no puede centrarse únicamente en la explicación de una serie de contenidos. La formación que ha recibido hasta hora el profesorado puede que no lo prepare para la práctica profesional si tiene sólo conocimientos propios de la asignatura de especialidad, por lo que debe adquirir otras competencias sociales y pedagógicas para dar clase (Velasco y Sánchez, 2021).

Legislación



- Ley Orgánica 2/2006, de 3 de mayo, de Educación (LOE). Disponible en línea en: <http://todofp.es/profesores/biblioteca-todofp/normativa-de-educacion/leyes-organicas-de-educacion.html>
- Ley Orgánica 8/2013, de 9 de diciembre, para la mejora de la calidad educativa (LOMCE). Disponible en línea en: <http://todofp.es/profesores/biblioteca-todofp/normativa-de-educacion/leyes-organicas-de-educacion.html>

Desde las citadas leyes, el concepto de diversidad ha aparecido continuamente en políticas educativas, decretos, órdenes, currículos, y programaciones didácticas de cada centro escolar. Hoy, el término de diversidad va más allá de una diversidad en términos psicológicos y pedagógicos, hacia una diversidad cultural, religiosa, étnica (derivada de flujos migratorios), socioeconómica, sexual y de género, o de modelos de familias, como lo plantea la Declaración Universal sobre la Diversidad Cultural (UNESCO, 2001), y como debemos tenerla en cuenta desde los espacios de trabajo de Servicios a la Comunidad. En cualquier caso, esta realidad diversa, puede dar lugar al fracaso escolar, personal y social del alumnado si no se trabaja desde todas las áreas del sistema educativo (Velasco y Sánchez, 2021).

Como decimos, las políticas educativas instauradas en nuestro país, sobre todo desde el año 2006, han acogido a un alumnado diverso cada vez más integrado en las aulas. Sin embargo, convendría no confundir los conceptos de “integración” e “inclusión”. El alumnado integrado no está necesariamente incluido. La integración se acerca al hecho de que el alumnado diverso forma parte del aula ordinaria (Velasco y Sánchez, 2021). La inclusión es un término que surge en los años 90 (Perret-Clemont y Nicolet, 1992) y apuesta por sustituir el concepto de integración, pretendiendo que todo el alumnado además de pertenecer a una unidad, sea aceptado, valorado, reconocido en su singularidad, independientemente de su procedencia o características psico-emocionales, y/o sociales (Sánchez-Teruel y Robles-Bello, 2013).

Así, nuestra ley está llena de términos que promueven la inclusión real del alumnado diverso en el aula (pensamiento crítico, educación inclusiva, interdisciplinar, aprendizaje cooperativo, competencias, o habilidades). Esto permite que el alumnado esté cada vez más representado dentro de lo que llamamos alumnado NEAE (Necesidades Específicas de apoyo Educativo), donde como hemos dicho, ya no solo entran a formar parte menores con Necesidades Educativas Específicas (NEE), sino que éste nuevo término engloba al alumnado inmigrante, de incorporación tardía y con problemas sociales como veremos más adelante (Velasco, Venegas y Sánchez, 2021).

En este sentido, es fundamental que desde el área de Servicios a la Comunidad se entienda la Inclusión como la meta a perseguir para atender las necesidades del alumnado de manera individual (Porrás, González y Acosta, 2005), desarrollando respuestas a través de la Innovación Educativa, estimulando y fomentando la participación del alumnado con el fin de promover su progreso académico y personal (Sánchez-Teruel y Robles-Bello, 2013). De esta manera, en lugar de que el alumnado se adapte al sistema educativo, es éste el que debe adaptarse al alumnado (Ortiz-González y Lobato, 2003); trabajando no en cómo intervenir con un grupo “especial” de alumnos, sino en cómo se educa a todos ellos (Toboso et al., 2012). El alumno “diferente” debe ser uno más, con sus apoyos y las mismas oportunidades de aprendizaje. Incluso, profundizando en la idea que sustenta este planteamiento, llegaríamos a decir que todos los alumnos son diversos. Y entonces, la atención a la diversidad no es una opción sino una necesidad (Velasco y Sánchez, 2021).

Concretando un poco más sobre el término de Innovación Educativa, este lleva asociado intrínsecamente las variables de cambio y reforma, entendiendo por innovación la modificación de algo, la realización de un cambio que produce un beneficio respecto a lo establecido (Margalef y Arenas, 2006). Pero no existe Innovación Educativa si no tenemos la participación de profesorado y alumnado, protagonistas del proceso de puesta en marcha de las metodologías activas de Innovación Docente.

Las metodologías activas llevadas a cabo para la Innovación Docente, nos proporcionan recursos operativos para acompañar los procesos madurativos del alumnado y la atención a la diversidad que éstos pueden presentar en el aula

y fuera de ella (Velasco y Sánchez, 2021). No se trata solamente de la incorporación de una serie de conocimientos a través de esta innovación, sino de acompañar al alumnado, favoreciendo la adquisición de competencias, valores, habilidades de resolución de conflictos y habilidades sociales que les ayuden a reflexionar sobre la conciencia y el compromiso personal y social.

El Máster en Profesorado de Educación Secundaria Obligatoria, Bachillerato, Formación Profesional y enseñanza de Idiomas implantado en España, sustituyó al antiguo CAP (Curso de Aptitud Pedagógica), acercándose a estas líneas expuestas, y a la formación que recibe el profesorado europeo. Teniendo como objetivo cubrir necesidades formativas reales para el profesorado en su práctica profesional en diferentes ámbitos, pero también en la pretensión de progresar en la Innovación Educativa de la que vamos hablando.

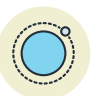
Aun así, cada año los informes evaluadores (PISA) dedicados a los estudiantes de secundaria, muestran resultados muy cuestionables para los estudiantes españoles. En todas las disciplinas, también en las más básicas como matemáticas y comprensión lectora. Esto hace que exista a nivel social la percepción de que algo no se está haciendo bien en educación. Se necesita, por tanto, un cambio que sustituya el método tradicional de enseñanza basado principalmente en la transmisión de contenidos a un alumnado situado en la educación bancaria de la que hablaba Paulo Freire.

Definición



PISA. Acrónimo de Programme for International Student Assessment. Informe llevado a cabo por la OCDE que recoge y analiza el rendimiento de los estudiantes, inferido a partir de pruebas que, cada 3 años, se realizan a estudiantes de 15 años en más de 60 países. Las pruebas no se centran en asignaturas en concreto, sino que pretenden evaluar básicamente las competencias y habilidades en ciencias naturales, lectura y matemáticas. Se trata de un análisis meramente cuantitativo.

Referencias



Enlace del Ministerio de Educación y Formación Profesional que recoge el planteamiento y los resultados de las pruebas PISA, así como de otras pruebas internacionales, para el sistema educativo español.

- <https://www.educacionyfp.gob.es/inee/evaluaciones-internacionales/pisa.html>

Es cierto que los recursos, el material utilizado en nuestras aulas ya no es (sobre todo) el libro, el cuaderno y la pizarra. Tenemos ordenadores, tablets, cañones y pizarras digitales.

Pero no basta con tener recursos materiales, si los recursos humanos (el profesorado) no cuenta con la formación suficiente (inicial y permanente) para su práctica profesional. Es decir, a pesar de contar con una formación inicial (MAES) y con un sin fin de cursos ofrecidos desde los CEP (Centros de Formación del Profesorado) centrados en competencias pedagógicas, inteligencias múltiples (Gardner, 2012), TIC, gamificación, metodología Montessori... Innovación Educativa de cualquier tipo, el profesorado no acaba de tener las herramientas de formación social necesarias para acompañar el proceso madurativo (académico y social) del alumnado. Y se espera del profesorado que revolucione la educación, sin tener en cuenta que no tiene una formación, ni inicial ni permanente suficiente para atender y trabaja.

Definición



Inteligencias múltiples

Teoría desarrollada en 1983 por el psicólogo e investigador educativo Howard Gardner. En ella, se define la inteligencia como “la capacidad mental de resolver problemas y/o elaborar productos que sean valiosos en una o más culturas”. Concibe la inteligencia como un conjunto de habilidades diferentes y semiindependientes que permiten la resolución de diferentes tipos de problemas. Así, llega a distinguir ocho tipos diferentes de inteligencias: la lingüístico-verbal, la lógica-matemática, la espacial, la musical, la corporal, la intrapersonal, la interpersonal y la naturalista.

Importante



María Montessori (1870-1952) fue una educadora y pedagoga italiana que desarrolló un método educativo centrado en la observación de las potencialidades individuales del alumnado, de manera que el entorno de aprendizaje se adapte a estas y a su nivel de desarrollo, favoreciendo su proceso de autodesarrollo y aprendizaje. Fue pionera en dejar de considerar la figura del educador como un mero transmisor de conocimientos, en señalar la importancia de una formación integral y multidisciplinar del profesorado y en dejar de considerar la enseñanza como una especie de obligación impuesta por igual y de manera uniforme a todos los escolares.

Todos los agentes sociales implicados en la educación: instituciones políticas, administración pública, profesorado, familias... todo el mundo, siente la necesidad de que algo hay que cambiar. Pero la realidad del día a día de los centros escolares y concretamente de nuestro alumnado de Servidos a la Comunidad, es que los problemas sociales, y la gran burocracia que rodea al gremio de la educación hace que al final el profesorado tenga poco tiempo para formarse, y si se forma tenga poco tiempo, o “pegas” por parte de sus equipos directivos,

para poner en práctica lo aprendido. El profesorado se siente atrapado por una burocracia que lo ahoga en papeles e informes. Programaciones, planes, actas, reuniones de departamento, de orientación, memorias e informes sobre cualquier aspecto, impiden que el profesorado se pueda dedicar a lo verdaderamente importante: la docencia. De vez en cuando se hace un trabajo cooperativo, un experto, o se pone un video. Así se justifica que algo se está innovando educativamente.

Probablemente son muchos los factores que hacen que la realidad en nuestros centros escolares sea ésta, pero quizás pesa el que la mayor parte del profesorado no se haya formado como lo estáis haciendo vosotros, líderes, protagonistas de la educación de vuestro futuro alumnado.

En este punto aparece la innovación como una selección, organización y utilización creativa de los recursos materiales y humanos que tenemos, y la utilización creativa de éstos (Richland, 1995). Es decir, los recursos que tenemos, que ya tenemos. Ni siquiera es necesario disponer de recursos materiales punteros (en muchos de nuestros centros educativos no los hay), bastaría con potenciar la creatividad en nuestros claustros.

Si nos centramos en el área de Servicios a la Comunidad de Formación Profesional Superior, nos encontramos lo mismo en el resto del sistema educativo, aunque en este caso, el alumnado es mayor de edad (salvo excepciones), y los problemas sociales que presenta suelen ser un poco diferentes a los del alumnado de ESO y Bachiller. Además, el perfil de alumnado de Servicios a la Comunidad, especialmente en el ciclo de Integración Social, es un perfil caracterizado por una llamativa proliferación de problemas sociales personales o familiares del alumnado. Motivo por el cual deciden estudiar estudios de éste área de lo social.

Por eso, especialmente entre nuestro alumnado de Servicios a la Comunidad, se hace necesaria una metodología innovadora, que vaya más allá del papel de profesorado como evaluador con instrumentos que midan el cumplimiento de objetivos; y más cerca del modelo hacer una evaluación de necesidades del proceso enseñanza-aprendizaje incluyendo los aspectos sociales, económicos y psicológicos.

La participación de todos estos agentes implicados en el proceso educativo es crucial para poder llevar a cabo cambios que queden implantados y desarrollados de manera efectiva.

1.1. Identificación de problemas generales y específicos

A nivel general, existen factores de riesgo que pueden poner trabas a la hora de implantar técnicas de Innovación Educativa en los centros educativos. Estos pueden darse por la propia estructura del sistema educativo o por la falta de recursos principalmente (Rivas, 2000):

- *Sistema educativo inflexible.* Los sistemas educativos excesivamente reglados en currículo y pruebas rígidas con son las de acceso a la universidad, dificultan la posibilidad de implantar innovaciones educativas.
- *Falta de recursos materiales.* Aulas acondicionadas y/o material para desarrollar técnicas innovadoras.
- *Poco apoyo profesional.* La implicación de los equipos directivos para la implantación de técnicas de innovación docentes es fundamental. Si éstos no son proactivos a ello, la implantación será muy complicada. Por otra parte, es muy necesario disponer de espacios de encuentro para el intercambio de experiencias docentes, y el asesoramiento del profesorado por instituciones especializadas.
- *Limitada formación social y pedagógica.* El uso de nuevas técnicas o métodos didácticos no es suficiente si esa formación no es completada por unos contenidos sociales que ayuden a la resolución de conflictos en el aula y al adecuado acompañamiento del alumnado en su proceso de superación de problemas sociales.
- *Sobrecarga y Necesidades docentes inmediatas.* La burocratización docente histórica en el sistema educativo ya hace dificultoso el poder pensar en el esfuerzo que requiere la implantación de una innovación creativa y adaptada a las necesidades de formación del alumnado. De esta manera, en muchas ocasiones puede ser más un esfuerzo añadido difícil de asumir. Además, la necesidad de dar respuesta a las problemáticas del día a día, acaba relegando las actividades menos necesarias para otro momento.
- *Poca confianza en técnicas innovadoras por parte del alumnado.* Las reticencias pueden surgir del propio alumnado o de su entorno familiar, acostumbrados a un determinado modelo del proceso educativo.

Además de todo lo mencionado, el ámbito de Servicios a la Comunidad es un área amplia de conocimiento que incluye diversos ciclos de formación superior que en muchas ocasiones no son muy similares. En este sentido, existe una falta de especialización en el profesorado para todos los módulos que se deben impartir.

Pero no todo son dificultades. También existen factores impulsores de la Innovación Educativa. Estos son:

1. Factores generados internamente por el propio personal docente. Motivación, esfuerzo y dedicación que el propio profesorado intenta impulsar en su práctica profesional docente.
2. Factores inducidos externamente. La demanda social, el cambio de políticas educativas, cambios impulsados por los equipos directivos, estructuras organizativas o incorporación de nuevos recursos materiales en el centro.

A nivel específico, y siguiendo a Velasco, Venegas y Sánchez (2021), los problemas sociales que pueden afectar al alumnado adolescente de Secundaria pueden ser de dos tipos. El primero, a nivel estructural, está relacionado con los principales principios de estructuración social analizados por la Sociología de la Educación como generadores de desigualdad social en el ámbito de la educación. Entre ellos, cabe destacar los siguientes:

- Relacionados con la clase social: pobreza y Exclusión Social derivadas de la posición socioeconómica familiar. En este bloque, podemos identificar también situaciones familiares problemáticas tales como violencia familiar, problemas paterno-filiales o entre progenitores, situaciones específicas relacionadas con familias monomarentales o monoparentales
- Relacionados con el género y la sexualidad: violencia sexual y de género, ausencia de educación afectivosexual, discriminación por motivos relacionados con la diversidad sexual, corporal y de género.
- Relacionadas con la racialización y la etnia, y con los movimientos migratorios, problemas derivados de la diversidad cultural y religiosa.

El segundo tipo de problemas se localiza a nivel generacional. En este caso, cabe destacar problemas tales como:

- Convivencia y conflictividad escolar, con el bullying y el ciberacoso como punto álgido.
- Adicción temprana a las drogas con o sin sustancias.
- Medios de comunicación y tecnologías: problemas derivados del uso de redes sociales tales como ciberadicción, sexting, vamping, nomofobia.¹
- Trastornos alimenticios: anorexia, bulimia.
- Necesidades Específicas de Apoyo Educativo (NEAE): diversidad funcional, TDAH (Trastorno por Déficit de Atención e Hiperactividad), TEA (Trastornos del Espectro Autista), o incorporación tardía al centro por escolar por migración, etc.

Este listado no agota toda la problemática que puede afectar a la adolescencia, pero se entiende como la más relevante a tenor de la literatura revisada.

1 *Sexting*: Difusión de imágenes de contenido sexual o erótico a través de dispositivos móviles. *Vamping*: Uso obsesivo y excesivo de los dispositivos móviles. *Nomofobia*: Miedo irracional a estar o salir de casa sin un dispositivo móvil.

2. INDICADORES DE CALIDAD DE LAS CLASES DE SERVICIOS A LA COMUNIDAD: DESEMPEÑO DE LA DOCENCIA, CONTENIDOS A ENSEÑAR, BUENAS PRÁCTICAS, MATERIALES DE APRENDIZAJE, LA EVALUACIÓN Y LA ORIENTACIÓN

Como venimos diciendo en el apartado anterior, existen dificultades para poner en marcha de manera efectiva un cambio curricular. Esto es debido a diferentes variables, entre las que podemos destacar las que mostramos a continuación, y que ya en 2013, Solbes y Gavidia nos exponían:

- Las metodologías de Innovación Educativa puestas en marcha en la práctica diaria se quedan en aportaciones puntuales, con un porcentaje minoritario de la nota final. Es decir, el mayor peso de la nota la siguen teniendo los exámenes en primer lugar, y las tareas realizadas en casa después. Las actividades innovadoras quedan relegadas al último plano posible. Esto hace que el alumnado siga viendo que la realidad de las clases a las que asiste es la misma de siempre, con la misma metodología y los mismos métodos de evaluación clásicos.
- Probablemente lo anterior se dé porque el profesorado tiende a reproducir los esquemas de aprendizaje-enseñanza que ha vivido en su propia experiencia como estudiante, normalmente basada en clases magistrales por parte del docente. Y esto a pesar de que el profesorado de Secundaria es consciente de la necesidad de hacer cambios efectivos. El resultado es que el alumnado no está motivado, y por tanto fracasa escolarmente, porque no atiende, no realiza las tareas, no asiste a clase, se despista...
- De nuevo, existe un abismo entre quienes diseñan las propuestas innovadoras (políticos, orientadores, psicopedagogos), y quienes realmente las tienen que llevar a cabo en el aula. En el ámbito de Servicios a la Comunidad, lo lógico sería que las técnicas innovadoras adaptadas al alumnado y la especialidad, las diseñaran los Trabajadores Sociales, Educadores, Profesores de Infantil o Psicólogos que están directamente en el día a día del aula, y que en muchas ocasiones, tienen un recorrido de trabajo de calle. Sería positivo que desde los ámbitos "especializados" pedagógicamente, se tuviese en cuenta al profesorado como protagonista en el diseño de nuevos proyectos educativos innovadores.
- Aunque el profesorado, desde los centros escolares se intente avanzar con la innovación educativa en sus clases, las condiciones legales existentes (contenidos, convocatorias de exámenes, acceso a la universidad...) condicionan irremediabilmente y de forma negativa la incorporación de cambios de peso. En este sentido es necesario apuntar que, en el ámbito de la Formación Profesional, esto es más flexible, y contenidos, convocatorias y estructura de los ciclos permite una mayor posibilidad de innovación.

Es interesante que estas situaciones negativas que presentamos sirvan como una llamada de atención para el futuro profesorado con el fin de saber lo que hay que evitar a la hora de implantar metodología de Innovación Educativa.

Una vez tenidas en cuenta las dificultades, y sabiendo que la Innovación Educativa es el camino a seguir, es importante saber que, a la hora de diseñar un proyecto de innovación, hay que tener claro el objetivo, que es buscar la mejora de los aspectos negativos o incompletos percibidos en el sistema educativo (Ríos y Reinoso, 2008).

Mintzberg y Quin, ya en 1993, proponían que antes de implantar un proyecto de Innovación, se den una serie de pasos:

1. *Diagnóstico*. Debe existir un diagnóstico previo que permita identificar claramente aquellos aspectos del proceso educativo que se pretende mejorar. Es decir, se ha de estudiar cuales son los problemas existentes y las causas que llevan a estos problemas a través de la recopilación de información de todos los agentes implicados.
2. *Análisis y seguimiento del proyecto de Innovación*. Como ya debemos saber, la evaluación debe ser continua: Inicial, durante la puesta en marcha del proyecto, y final. Los problemas que surjan durante la ejecución del proyecto deben ser identificados con la mayor rapidez posible para poder tomar las decisiones correctoras necesarias. Deben ser identificados todos aquellos elementos, tanto externos como internos, que favorezcan u obstaculicen su desarrollo.
3. *Evaluación y Retroalimentación*. Se deben tener en cuenta al menos cuatro criterios básicos para analizar los cambios que se promuevan (Carr y Kemmis, 1988):
 - Eficacia: Cumplimiento efectivo de los objetivos.
 - Funcionalidad: Vinculación con las necesidades y demandas tanto del propio ámbito escolar como del entorno social el que esta se inserta.
 - Práctica educativa: Valoración y constatación de los beneficios obtenidos por todos los participantes.
 - Factores Sociales: Análisis de competencias y habilidades de carácter social.
4. *Elección de un modelo general de proceso innovador*: Modelo de Investigación y Desarrollo, modelo de Interacción Social y Modelo de Resolución de problemas (Moreno, 1995).

Una vez hecha la apuesta por la implantación de un proceso de Innovación Docente, y teniendo en cuenta unas premisas a llevar a cabo antes de dicha implantación, (Rivas, 2000), nos da unas recomendaciones para guiar todo el proceso de Innovación Educativa:

- Es muy importante que se integre y se incluya dentro del resto de componentes del proceso educativo. Por lo que debe tener una planificación

previa, y una evaluación como hemos comentado anteriormente, por la posible necesidad de tener que implantar cambios durante la puesta en marcha.

- Cuando comenzamos a implantar un proceso de Innovación, no solo hay que cambiar las actividades a realizar, sino que también es necesario que alumnado, profesorado, familias, y equipo directivo, cambien la actitud. En este sentido, es muy importante identificar a tiempo cualquier reacción de alguno de los agentes implicados en el proceso para poder reaccionar y corregir lo que esté fallando.
- Todo proceso de Innovación Educativa debe contar con apoyo institucional, sobre todo, con el apoyo del equipo directivo del centro educativo. Sin contar con ese apoyo será prácticamente imposible llevar a cabo cualquier proyecto, ya que solo aparecerán trabajas, y no dispondremos de los recursos materiales necesarios para su puesta en marcha.

Importante



Cuando hablamos de Innovación Educativa estamos hablando no solo de la actividad que produce un cambio en el modelo tradicional, sino también del resultado obtenido y muy importante, la evaluación de dicho resultado, como factor para incluir cambios en el proceso, o en futuros procesos. Debemos empezar haciendo un análisis o diagnóstico de la situación teniendo en cuenta los factores de riesgo y de protección, y también los costes (económicos, sociales y pedagógicos), y que dispongamos de la logística necesaria para poder poner en marcha el proyecto.

A lo largo de la historia de la Innovación Educativa, distintos autores han propuesto clasificaciones sobre los distintos tipos de Innovaciones que se pueden llevar a cabo. Presentamos algunas clasificaciones, antiguas todas, dato que demuestra lo que decíamos en el primer apartado: la Innovación Educativa ya aparecía como una necesidad con la LGE en 1970.

Miles (1993) aporta cuales son los componentes que pueden incluirse en un proyecto innovador:

- *Innovaciones en la posición social.* Aspectos como el currículo oculto o los criterios en la selección del profesorado y admisión del alumnado, afectan a la institución escolar en su estatus dentro del sistema social.
- *Innovaciones de tamaño y extensión.* Cambios referentes a aspectos como la ratio profesor/ alumnos son los cambios más interesantes en este sentido.
- *Innovaciones de las instalaciones.* Cambio del uso de los espacios educativos y de los recursos utilizados.

- *Innovaciones de organización temporal.* Abarcan cuestiones como la duración de las sesiones, tiempo asignado a cada tipo de contenidos o de actividades...
- *Innovaciones en los objetivos educativos.* La inclusión de nuevos objetivos en el proceso de aprendizaje, más allá de la adquisición de conocimientos.
- *Innovaciones procedimentales.* Cambios en los métodos didácticos, en la organización y desarrollo del currículo, en la utilización de nuevos instrumentos didácticos y en los criterios de agrupación de los alumnos.
- *Innovaciones en la definición de roles.* Se trata de cambios en las responsabilidades, obligaciones y funciones otorgadas a los miembros de la institución escolar.
- *Innovaciones en los valores.* La determinación de un ideario del centro educativo entrará inevitablemente en interacción con los valores y creencias del alumnado y sus familias.
- *Innovaciones en la relación entre las partes.* Pueden verse involucradas tanto relaciones internas del profesorado con las estructuras organizativas del centro, así como el esquema de relación profesorado-alumnado.
- *Innovaciones respecto a los métodos de socialización.* Implican tanto la integración del profesorado y del alumnado, en la cultura del centro escolar como la interrelación de esta con su entorno.
- *Innovaciones en la conexión entre los sistemas.* Afecta a las relaciones establecidas desde el centro escolar con instituciones u organizaciones externas.

La clasificación Marklund (1974), propone tres niveles de Innovaciones según actuación:

- *Innovaciones estructurales.* Afectan a la estructura organizativa escolar con la finalidad de mejorar su funcionamiento y la calidad de la enseñanza.
- *Innovaciones en objetivos y contenidos.* Suponen un cambio en los currículos.
- *Innovaciones metodológicas.* Implican una modificación en la forma de llevar a cabo las clases del profesorado. Quizás esta es la más asequible para que el docente pueda hacer cambios reales.

Por último, nos gustaría indicar que las innovaciones introducidas pueden ser pequeñas, o bien pueden afectar de manera notable a la configuración de aspectos mucho más importantes del sistema educativo. Y cualquier cambio, grande o pequeño, puede resultar un riesgo para el funcionamiento del centro escolar. Son necesarios, en este sentido, procesos de evaluación, mediación, negociación y valoración continuos.

Referencias

Informes de Evaluación del sistema educativo español

Enlace del Ministerio de Educación y Formación Profesional recoge todos los informes editados sobre los distintos tipos de evaluaciones del sistema educativo español.

- <http://www.educacionyfp.gob.es/educacion/mc/cee/publicaciones/informes-del-sistema-educativo.html>

Por eso ahora nos vamos a centrar en la evaluación. Al final de todo proceso, es inevitable proporcionar una evaluación individualizada al alumnado. En este sentido, es muy importante mantener una coherencia entre el aprendizaje y los métodos usados para evaluar éste, ya que el método seguido condiciona la actitud del alumnado frente al aprendizaje (Dochy, Segers y Dierick, 2002).

En una metodología innovadora como pretendemos implantar, hay que evitar usar únicamente herramientas de evaluación grupales (es lo más fácil). Esto puede desincentivar al alumnado proactivo y competente, que puede percibir que su trabajo es valorado igual que el de los compañeros que se han esforzado menos.

La evaluación debe abarcar tanto el proceso como el resultado de dicho proceso. El proceso de evaluación debe poner en marcha variables que permitan evaluar no solo el conocimiento adquirido, sino también el análisis y las habilidades desarrolladas en el proceso de aprendizaje. Es decir, la evaluación debe formar parte del proceso de aprendizaje, y debe ser llevado a cabo no solo por el profesor, sino también por el estudiante (Font, 2004).

A continuación, ofrecemos algunas estrategias de Evaluación. Son extraídas del Aprendizaje Basado en Problemas, pero pueden ser adaptadas a la evaluación de manera general.

Evaluación por portafolios. Es una recolección que reúne los trabajos del alumnado. Por tanto, se puede ver el progreso del alumno, siguiendo su proceso y sus logros. El portafolio es tanto una herramienta de aprendizaje como de evaluación, ya que promueve la interacción entre el profesor y el estudiante (Barragán, 2005).

- **Uso de casos para el diseño de pruebas.** Si los exámenes no desaparecen, habría que abordarlos de manera diferente: planteando casos prácticos, por ejemplo. Los casos prácticos son una manera de hacer que el alumnado tenga que desarrollar competencias más allá de la incorporación de contenidos de memoria.
- **Autoevaluación.** Permite potenciar el papel activo del alumnado en su propio aprendizaje, propiciando una reflexión sobre el proceso y los re-

sultados obtenidos. Deben concretarse los aspectos a analizar (tiempo invertido, herramientas utilizadas, conocimiento adquirido, etc.).

- **Evaluación por Pares.** Es un proceso en el que los integrantes del grupo evalúan a los compañeros del propio grupo. A partir del trabajo colaborativo y cooperativo, es fácil conocer las contribuciones de cada miembro del grupo al trabajo grupal. Este tipo de evaluación permite detectar fallos en el grupo y motiva al alumnado más activo para que no se desanime respecto a sus compañeros. Debe hacerse con respeto para evitar tensiones o conflictos personales entre los miembros del grupo.
- **Coevaluación.** Implica un proceso de intercambio de opiniones entre alumnado y profesorado sobre los criterios de la evaluación y sus resultados. Permite reforzar la autoevaluación, y predispone al alumnado para aceptar el resultado de la evaluación, evitando posibles tensiones posteriores.
- **Rúbricas.** La Rúbrica no solo evalúa la adquisición y reproducción de contenidos como es el caso de los exámenes. La Rúbrica evalúa el proceso de adquisición de las competencias y las habilidades adquiridas. Las Rúbricas explicitan las referencias utilizadas para valorar cada uno de los aspectos del proceso de aprendizaje. Por ello, deben ofrecer una información clara que guíe la evaluación del profesorado, y además, exponga claramente al alumnado cuales son los criterios seguidos en su evaluación.

La manera habitual de presentar las rúbricas es en forma de tabla (matriz) en la que se detallan, para cada uno de los resultados y criterios de aprendizaje, los niveles de consecución por parte del alumnado. Además, se proporciona un mecanismo que facilita la asignación final de una nota numérica.

Ejemplos de Rúbricas en Servicios a la Comunidad

Exposición sobre Colectivos de Integración Social:

	Excelente 4	Buen Nivel 3	Aceptable 2	Justo 1
Contenido ¿El contenido de la presentación ha sido adecuado a la temática y el público?	Se ha profundizado en los temas	Se han cubierto diferentes temas	Ideas correctas pero incompletas	Ideas simplistas
Estructura ¿La presentación estaba estructurada de forma que facilitaba la comprensión?	Las diferentes secciones se han planificado para hacer una presentación global	Se ha intentando relacionar las diferentes explicaciones	Secuencia correcta pero las secciones aparecen aisladas	Mal estructurado y difícil de entender
Organización ¿El equipo ha organizado bien la jornada y la forma de exponer el contenido?	Tono de voz apropiado y lenguaje preciso. Se ha hecho participar al público	Fluida. El público sigue con interés.	Clara y entendedora en general	Poco clara. Difícil de seguir
Materiales ¿Los materiales usados ayudaban y eran propicios para la presentación?	Muy interesantes y atractivos. Han sido un excelente soporte	Adecuados, han ayudado a entender conceptos	Adecuados, aunque no los han sabido aprovechar	Pocos y nada acertados
Equipo ¿Cómo ha trabajado el equipo? ¿Se les ve cohesionados y bien coordinados?	La presentación muestra planificación y trabajo de grupo	Todos los miembros muestran conocer la presentación global	La presentación muestra cierta planificación	Demasiado individualista

Rúbrica Evaluativa Proyecto Integrado fin de ciclo:

	Excelente 10	Bueno 7,5	Suficiente 5	Insuficiente 2,5	Sin realizar 0
1. INTRODUCCIÓN 5% ¿Qué se quiere hacer? ¿Dónde? ¿Cómo? ¿Por qué?	Explica con claridad y exactitud el proyecto. Correspondería al Abstract de un artículo donde se recogen todos los puntos importantes de un artículo. En este caso, del proyecto.	Explica en qué consistirá el proyecto. Se hace bien, aunque de manera incompleta.	Explica de forma confusa en qué consistirá el proyecto. El desarrollo del texto genera confusión con respecto a la frialdad y naturaleza del mismo.	No queda claro en qué consistirá el proyecto. La Introducción está descontextualizada.	SIN REALIZAR/ APARTADO COMPLETO INCORRECTO
2. HIPOTESIS 5% Idea de partida	Explica con claridad y exactitud la idea de Partida del proyecto Es decir, se concreta cuál es la idea que nos ha llevado a la realización del proyecto.	Se explica la Idea de Partida, pero no se concreta alguna de las variantes de la propia idea, esto es, el colectivo concreto, el lugar.	Se explica la Idea de Partida, pero falta algún elemento, y además, la idea es confusa.	Se trabaja este apartado, pero no se explica la tesis del proyecto.	SIN REALIZAR/ APARTADO COMPLETO INCORRECTO
3. JUSTIFICACION 10% ¿Por qué se quiere hacer? 1. Fundamentación teórica 2. Argumentación del Proyecto 3. Viabilidad 4. Previsión de los resultados	Queda fundamentada debidamente la necesidad de llevar a cabo el proyecto basando la justificación en datos fiables y una argumentación lógica, previniendo los resultados positivos posibles.	Se justifica la necesidad de llevar a cabo el proyecto, basándose en datos fiables, pero sin una argumentación lógica.	Se intenta justificar la necesidad de llevar a cabo el proyecto, pero el apartado no está basado en datos científicos, no se proveen resultados, y la justificación queda confusa.	No se justifica la necesidad de llevar a cabo el proyecto, la fundamentación teórica es inexistente, así como la argumentación del proyecto y su viabilidad con previsión de resultados.	SIN REALIZAR/ APARTADO COMPLETO INCORRECTO
4. DESTINATARIO/BENEFICIARIO 5% ¿A quién va dirigido? ¿Quién se beneficia del proyecto?	Se concreta de manera exhaustiva quiénes son los destinatarios y beneficiarios del proyecto, atendiendo a colectivo, edad, lugar y demás características que sean necesarias para la especificación del apartado.	Se habla de quiénes son los destinatarios y los beneficiarios pero no se acaban de concretar todas las variables necesarias para su concreción.	Los destinatarios quedan descritos correctamente, pero los beneficiarios quedan plasmados de manera confusa.	Ni los destinatarios ni los beneficiarios quedan descritos correcta y exhaustivamente.	SIN REALIZAR/ APARTADO COMPLETO INCORRECTO
5. OBJETIVOS 10% ¿Para qué se hace? Objetivos Generales y Específicos	El objetivo general responde a una visión general de lo que se pretende conseguir con el proyecto de manera general. Los objetivos específicos dan cobertura al general, y especifican, de manera muy concreta lo que se pretende conseguir, especificando colectivo, lugar, tiempo, y todas las demás variables necesarias según cada proyecto.	Tanto el objetivo general, como los específicos se encuentran desarrollados de manera que es fácilmente entendible lo que se pretende conseguir. Sin embargo, no se especifican todas las variables necesarias para su concreción.	O el objetivo general, o los específicos se hacen acorde a lo establecido en el primer ítem. Sin embargo, uno de los dos tipos de objetivos no se encuentra desarrollado de manera óptima.	Ni el objetivo general, ni los específicos responden bien a "para qué se lleva a cabo el proyecto" faltando varios de los elementos necesarios para necesarios para que la finalidad del proyecto quede clara.	SIN REALIZAR/ APARTADO COMPLETO INCORRECTO
6. MARCO TEÓRICO 20% Corrientes teóricas existentes respecto al objeto de estudio del proyecto.	El marco teórico está basado y desarrollado conforme a la evidencia científica relacionada con el proyecto en cuestión y debidamente referenciado; siendo necesaria la inclusión en él de varios aspectos relacionados con el colectivo, así como (Aferentes comentarios teóricos que puedan propiciar una discusión sobre la teoría con la que trabaja el proyecto.	El marco teórico está basado en una revisión documental y está debidamente referenciado. Es coherente y tiene sentido. Sin embargo no acaba de recoger los aspectos más importantes en relación al problema social que se estudia.	El marco teórico se basa en la revisión documental y se ajusta coherentemente al problema social de investigación. Sin embargo no hay discusión entre diferentes teorías científicas, y no está debidamente referenciado.	El marco teórico es incoherente, resulta inconexo, no está referenciado y las fuentes no son fiables.	SIN REALIZAR/ APARTADO COMPLETO INCORRECTO
7. MARCO LEGAL 5% ¿Cómo respalda la ley al colectivo?	El Marco Legal debe recoger toda la legislación referente al colectivo de investigación; así como los planes y programas más punteros en relación con el problema social de investigación.	El Marco Legal recoge la legislación que regula el colectivo objeto de investigación, y los planes punteros respecto al colectivo, pero no lo hace de manera exhaustiva y recogiendo toda la legislación existente.	El Marco Legal recoge la legislación (completa o incompleta) pero no recoge planes y programas punteros en relación al problema social.	El Marco Legal no recoge de manera suficiente ni la legislación ni los planes y programas relacionados con la investigación del proyecto.	SIN REALIZAR/ APARTADO COMPLETO INCORRECTO
8. METODOLOGÍA 5% ¿Cómo se va a hacer?	La Metodología recoge las diferentes técnicas (al menos dos) que se llevarán a cabo para la investigación, su explicación y el desarrollo óptimo de éstas; incluyendo los propios instrumentos metodológicos y sus transcripciones y análisis.	La Metodología recoge una técnica que se ha llevado a cabo para la investigación del proyecto; incluyendo los instrumentos elaborados y el análisis o las transcripciones de la técnica.	Se explican las técnicas que se llevarán a cabo en la investigación pero no se desarrolla bien el análisis de las técnicas de investigación.	No se explican de manera correcta las técnicas metodológicas utilizadas Además, no están desarrolladas correctamente, ni se ha hecho un trabajo de campo correcto.	SIN REALIZAR/ APARTADO COMPLETO INCORRECTO
9. ACTIVIDADES 10% ¿Cuáles son los contenidos?	Las actividades están desarrolladas en total coherencia con el objetivo que cubren y con el tiempo de desarrollo; conforme a la tabla de actividades proporcionada en el ciclo, y cubriendo cada uno de los apartados de ésta.	Las actividades están desarrolladas en total coherencia con el objetivo que cubren, aunque son escasas; conforme a la tabla de actividades proporcionada en el ciclo (faltando algún apartado o no estando bien desarrollado). y cubriendo cada uno de los apartados de ésta.	Las actividades se encuentran adaptadas al colectivo objeto de intervención, pero no en coherencia con los objetivos.	Las actividades no están adaptadas al colectivo objeto de intervención, no corresponden con los objetivos, y no siguen la tabla de referencia.	SIN REALIZAR/ APARTADO COMPLETO INCORRECTO
10. TEMPORALIZACIÓN 5% ¿Cuándo se va a hacer? • Planning (calendario) • Cronograma (temporalización) • Horario	La Temporalización recoge todos los instrumentos necesarios para el desarrollo del proyecto de una manera coherente y óptima y siempre realista	Falta alguno de los instrumentos que se trabajan en la temporalización, aunque los que están se encuentran bien desarrollados y acordes al desarrollo del proyecto.	Faltan dos de los tres instrumentos necesarios para llevar a cabo una temporalización; aunque el que hay hecho está perfecto y es coherente con el desarrollo del proyecto.	Los instrumentos de temporalización no son coherentes, no están adaptados al desarrollo de la investigación, y técnicamente no son adecuados.	SIN REALIZAR/ APARTADO COMPLETO INCORRECTO
11. RECURSOS MAT. 5% ¿Quiénes y con quién se va a hacer? • Recursos Humanos • Recursos Materiales • Recursos Económicos. Financiación y Presupuesto	Los recursos humanos, materiales y financieros son realistas, y están bien desarrollados en consonancia con el proyecto.	Falta uno de los recursos, o este no se encuentra desarrollado coherentemente con las necesidades reales de la investigación.	Faltan dos de los tres tipos de recursos, o estos no se encuentran desarrollados correctamente y en coherencia con la investigación.	Los recursos no son realistas y no están desarrollados en coherencia con la investigación.	SIN REALIZAR/ APARTADO COMPLETO INCORRECTO
12. PUBLICIDAD Y DIF. 5% ¿Cómo, cuándo y con qué se difunde al proyecto?	La campaña de publicidad y difusión del proyecto está pensada y ajustada para el colectivo objeto de intervención, siendo creativas, dejando muy claro el "Abstract" del proyecto, y utilizando diversas técnicas publicitarias para llegar a los usuarios de diversas formas.	La campaña de publicidad y difusión del proyecto está pensada y ajustada para el colectivo objeto de intervención, dejando muy claro el "Abstract" del proyecto, y utilizando diversas técnicas publicitarias para llegar a los usuarios de diversas formas, sin embargo. Las técnicas utilizadas no son suficientes ni creativas.	La Campaña publicitaria y difusión del proyecto cumple con los requisitos mínimos para la entrega del proyecto (logo, eslogan, y un tipo de tónica para negar al público objeto de intervención).	La Campaña publicitaria y difusión del proyecto no se ajusta al proyecto de intervención y no se ha llevado a cabo con las técnicas aprehendidas durante el ciclo.	SIN REALIZAR/ APARTADO COMPLETO INCORRECTO
13. EVALUACIÓN 5% ¿Cómo, qué, con qué, cuándo y quién lo evaluará?	Se realiza un apartado dentro del proyecto centrado en como, de qué manera, en qué momentos, con qué y quién evaluará el proyecto de intervención.	Falta alguna variable evaluativa en el proyecto; aunque las que están tienen sus instrumentos desarrollados y corresponden a distintos momentos de la elaboración y desarrollo del proyecto.	Se evalúa de forma superflua, aunque coherente, sin realizar instrumentos de evaluación para las distintas partes del proyecto.	La Evaluación no es coherente con el proyecto, y muy deficitaria en cuanto a instrumentos y coherencia.	SIN REALIZAR/ APARTADO COMPLETO INCORRECTO
14. ÉTICA PROFESIONAL 5%	Se han llevado a cabo todos los protocolos necesarios para cumplir éticamente con los derechos de los usuarios y participantes del proyecto (protocolo de confidencialidad, cesión de datos, etc.).			NO se han llevado a cabo todos los protocolos necesarios para cumplir éticamente con los derechos de los usuarios y participantes del proyecto (protocolo de confidencialidad, cesión de datos, etc.).	SIN REALIZAR/ APARTADO COMPLETO INCORRECTO

2.1. Innovación en la Historia de España

A lo largo de la historia de España, el sistema educativo se ha visto inverso en innumerables modificaciones de políticas educativas: desde la ley Moyano, hasta la actual LOMLOE, algunas de las leyes educativas implantadas (LGE, LOGSE, LOE, LOMCE) han ido aumentando en las características del alumnado que debe acoger. Estos cambios legales han venido definidos por los cambios sociales, políticos y económicos que en el país se han sufrido. De esta manera, se ha impulsado la necesidad de cambiar las metodologías empleadas tradicionalmente por unas metodologías activas en la práctica.

Centrándonos en la Formación Profesional, la hasta ahora ley de educación, LOMCE, alberga las conclusiones del Consejo Europeo de Bruselas de marzo de 2008. En dichas conclusiones, se subraya la necesidad de reforzar la Innovación y la creatividad en la educación y la formación como factor fundamental para el desarrollo. Concretamente, se destacan la necesidad de (Martínez-Celorrio, 2016):

- Potenciar la creatividad y la capacidad de Innovación en todos los niveles de la educación y la formación.
- Animar al profesorado a facilitar y fomentar entornos innovadores de aprendizaje.
- Facilitar y apoyar las redes y asociaciones entre la esfera educativa y el mundo laboral.
- Fomentar la creatividad y la Innovación como objetivos de la cooperación europea, desarrollando entornos propicios para la creatividad y la Innovación.
- Fomentar el desarrollo, el intercambio y la difusión de buenas prácticas, utilizando los programas e instrumentos de la Unión Europea.

2.2. Programas de Innovación Educativa en España

En España, las competencias en materia de Educación están derivadas de manera casi total a las comunidades autónomas. Cada CCAA, puede impulsar, organizar y gestionar sus propios planes de Innovación Docente. Exponemos a continuación, algunos de los programas centrados en Innovación Educativa:

Programas de Innovación Educativa en Andalucía.

Anualmente, la Junta de Andalucía renueva su oferta de programas de innovación educativa. Pueden resultar de especial interés para nuestra **área** los programas Aldea, Innicia y el Programa educativo para la promoción de hábitos de vida saludable. La participación en estos programas está sujeta a previa inscripción y admisión por parte de la propia Junta de Andalucía. Puedes consultar

con más detalle los programas y su funcionamiento para el curso 2019-202 en el siguiente enlace: <http://www.juntadeandalucia.es/educacion/portals/ishare-servlet/content/0812e19a-259a-4715-afb5-34d159532385>

Programas de Innovación e Investigación en la Comunidad Valenciana

La Comunidad Valenciana ofrece en su web un mapa interactivo con los proyectos de investigación e innovación educativa en los que ha sido participe y a los que realiza asignaciones económicas para su desarrollo: <http://www.ceice.gva.es/es/web/innovacion-educacion/projectes-d-investigacio-i-innovacio-educativa>

Eurídice España-REDIE

El portal web de Eurydice España-REDIE difunde los trabajos de las redes española y europea de información sobre Educación: Eurydice, de la Comisión Europea, y REDIE, de las administraciones educativas españolas.

<https://www.educacionyfp.gob.es/educacion/mc/redieeurydice/inicio.html>

Proyecto PIIISA

El proyecto PIIISA surge de la colaboración entre la Delegación de Educación en Granada, el Consejo Superior de Investigaciones Científicas (CSIC) y la Universidad de Granada (UGR) con el fin de acercar al alumnado de secundaria la investigación que se desarrolla actualmente en los centros de investigación universitarios. A este respecto, puede participar alumnado de secundaria y bachiller, que esté previamente inscrito en el programa. Actualmente, en este programa participan varias universidades andaluzas. Puedes obtener más información: <https://piiisa.es/>

3. EL PAPEL DE LA INNOVACIÓN EN LA MEJORA DE LA ENSEÑANZA. PROYECTOS, PROPUESTAS Y ACTIVIDADES DE ENSEÑANZA INNOVADORAS PARA LA ENSEÑANZA Y EL APRENDIZAJE DE LOS SERVICIOS A LA COMUNIDAD

3.1. Metodologías Activas para trabajar la Diversidad en la práctica del día a día del aula

En grupo es donde mejor se afianza la inclusión, se materializa la propia experiencia, se reconstruyen los aprendizajes, se crea mejor el concepto de identidad propia y se enriquece la cultura en base a la interacción con otros y con otras realidades (Huguet, 2006). Y en este sentido el área de Servicios a la Comunidad es un espacio privilegiado de relación con el grupo de iguales y con el entorno, un espacio donde el alumnado suele dejar atrás las diferencias más patentes y encajadas en el aula tradicional.

Estas son algunas de las metodologías de Innovación Docente que pueden resultar útiles para el trabajo de la práctica social con el alumnado perteneciente a Servicios a la Comunidad:

1. Aprendizaje Cooperativo.
2. Aprendizaje Basado en Proyectos (ABP).
3. Aprendizaje y Servicio (ApS).
4. Ludopedagogía.
5. Gamificación.
6. Aprendizaje Basado en Juegos (ABJ).

Las desarrollamos brevemente a continuación, dando una orientación sobre cómo se podrían aplicar dentro de algunos de los módulos de Servicios a la Comunidad, no sin antes hacer una llamada de atención a la "Teoría de las Inteligencias Múltiples" del psicólogo Howard Gardner. En su obra *Frames of mind*, Gardner (1983) considera que las inteligencias son capacidades y potencialidades que poseen todas las personas, y que se encuentran influenciadas por la cultura a la que cada uno pertenece. Según esta teoría, el alumnado aprende partiendo de sus capacidades, y siempre de sus puntos fuertes si se respeta su diversidad y se reconocen las diferencias individuales (Gardner, 2002). Por todo esto es conveniente que el profesorado de Servicios a la Comunidad adapte las actividades al contexto escolar del aula, y las diferencias individuales de cada estudiante (Prieto y Ferrándiz, 2001).

Un buen modo de identificar las inteligencias más desarrolladas del alumnado consiste en observar aprovechando la estructura y espontaneidad de las aulas de formación profesional, anotando los puntos fuertes y débiles del alumnado, y la manera en que resuelve los conflictos. Lo primordial es reconocer qué tipos de inteligencias lideran en el aula, y trabajar desde las metodologías más adecua-

das según el perfil del alumnado. Seguir esta dinámica hace que el profesorado deje de ser un mero transmisor de conocimientos, y se convierta en guía que acompaña el proceso madurativo del menor.

Siguiendo a Velasco y Sánchez (2021), proponemos aquí algunos recursos web en los que se ofrecen formas de introducir una pedagogía basada en las Inteligencias Múltiples:

Referencias



Ejemplo de elaboración de paleta de inteligencias múltiples:
<https://www.orientacionandujar.es/paleta-de-inteligencias-galeria-de-imagenes/>



Actividades para desarrollar las inteligencias múltiples:
<https://www.orientacionandujar.es/wp-content/uploads/2016/05/186-Actividades-para-desarrollar-las-inteligencias-multiples.pdf>

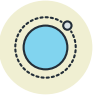
3.1.1. Aprendizaje Cooperativo

Hablamos de Aprendizaje Cooperativo (en adelante AC), cuando existe una metodología basada en la organización de tareas, en la que la cooperación es la condición sine qua non para poder realizarlas. De modo que se trata de tareas de aprendizaje que no se pueden realizar si no es colaborando entre compañeros. Es decir, no se puede tener éxito escolar si los compañeros de clase no lo tienen, por lo que se liga el éxito personal al éxito del grupo de trabajo (Velasco y Sánchez, 2021). El AC se sustenta en organizar el aula en grupos heterogéneos pequeños para que el alumnado trabaje conjuntamente, y de forma coordinada entre sí para resolver tareas educativas y progresar en su propio aprendizaje (Rué, 1994). Tiene gran relevancia dentro de la Innovación Educativa debido a la capacidad de potenciar la participación de un alumnado de origen y características diferentes de manera común, facilitando de este modo la atención al alumnado diverso, y favoreciendo el éxito académico de todos los miembros del grupo en un espacio de respeto. Parece quedar demostrado que, con metodologías como el AC, cuando se le ofrece al alumnado la posibilidad de un trabajo común, aumenta el desarrollo de habilidades sociales entre el grupo de iguales, especialmente las habilidades relacionales y las conversacionales (Velasco y Sánchez, 2021, pp. 127). Será el momento por parte del educador de reconocer y valorar las capacidades que aportan estos alumnos diversos aumentando su motivación e inclusión en la dinámica del aula.

Además, el AC implica la participación activa y necesaria de todo el grupo, por lo que la inclusión la llevan a cabo los mismos alumnos. Alumnos que reconocerán los valores y capacidades, la diversidad de sus compañeros y que quizás, dentro del ámbito más encorsetado del aula, les es más difícil de captar. El aula se convertirá entonces en un lugar de inclusión, de descubrimiento de las cualidades y potencialidades de los propios compañeros.

Dejamos aquí algunos enlaces con recursos para poder llevar a la práctica esta metodología:

Referencias



Recursos para llevar a cabo el Aprendizaje Cooperativo en el aula:

<https://conrecursos.org/profesorado/proceso-de-ensenanza-y-aprendizaje/innovacion-educativa/aprendizaje-cooperativoimplementacion-en-un-aulacentro/?highlight=aprendizaje%20cooperativo%20y%20educación%20f%C3%ADsica>

3.1.2. Aprendizaje Basado en Proyectos (ABP)

La metodología ABP, a pesar de parecer algo novedoso, aparece ya en propuestas pedagógicas de principios del siglo XX (Kilpatrick, 1918). Se basa en el desarrollo y puesta en marcha de actividades interdisciplinares a medio o largo plazo (Prince y Felder, 2007), con el objetivo de dar solución a una problemática real (caso práctico) contextualizada en el ámbito social real que rodea al alumnado.

Que se hace a través de actividades interdisciplinares quiere decir que se trata de una actividad que se hace llevando a cabo conocimientos, herramientas y recursos de varias asignaturas. Es decir, se abre a todas las áreas del conocimiento.

La enseñanza de ABP comienza contextualizando a los estudiantes dentro de una situación real de la que se genera una "pregunta conductora" sobre la que se construirá el proyecto de los estudiantes. A partir de la cual, el alumnado diseña, investiga, toma decisiones y resuelve problemas, dándoles la oportunidad de trabajar de forma autónoma durante largos períodos en los que el profesor actúa como mediador. El proceso culmina en productos o presentaciones reales. En el desarrollo de la técnica, todo el alumnado tiene cabida, siendo una propuesta inclusiva, con una participación muy alta que evita la segregación en la educación, y por tanto con una repercusión positiva.

Como ejemplo práctico de posible ABP en Servicios a la Comunidad se pueden plantear casos prácticos de menores con familias desestructuradas, por ejem-

plo. El alumnado en grupos de 4 o 5 personas, tienen que plantear que pasos tendrían que dar para conseguir una inclusión plena de las distintas familias en la sociedad. Para ello, presentamos tres momentos o etapas esenciales: contextualización, diseño creativo y toque emocional (Velasco y Sánchez, 2021).

1. Contextualización. Etapa a través de la cual se analizan las circunstancias de una situación, evento o hecho, identificando un problema y la necesidad de resolverlo.
2. Diseño Creativo. Durante el diseño creativo, el estudiante se vuelve un sujeto activo e inquieto, investigador, diseñador y creador crítico a medida que progresa en la búsqueda de una solución al problema.
3. Toque Emocional. Los estudiantes pueden reflexionar a partir de su propio trabajo a través de experiencias que promuevan el interés y las ganas de saber más, junto a la confianza, el sentimiento de gratitud hacia su grupo de iguales, la satisfacción intelectual y el sentido de empoderamiento al visualizar su propio progreso. Es, también, una etapa evaluativa en la que se reflexiona en torno al proceso y a los resultados del actuar grupal e individual a lo largo del programa, enfatizando en la visualización de una escala de progresos que permita aumentar la motivación del estudiante hacia este tipo de actividades.

Más detenidamente, los pasos para que el docente pueda implantar un ABP serían según Larmer y Mergendoller (2010) los siguientes:

1. Elección del tema vertebrador del proyecto. Debe ser cercano a los intereses del alumnado y ha de estar relacionado con el producto final. El profesorado debe dejar libre a la iniciativa del alumnado, fomentando su participación activa y motivación.
2. Coordinar los objetivos y contenidos curriculares. El carácter multidisciplinar del ABP requiere de la participación, coordinación e implicación de profesorado de diferentes áreas y puede que del asesoramiento o participación de expertos pedagógicos y tecnológicos.
3. Determinación de objetivos. Deben identificarse las necesidades de aprendizaje del alumnado, los contenidos y las habilidades implicados en esas necesidades y su inclusión como parte del proyecto.
4. Elección del producto final. Clarificados los puntos anteriores debe fijarse qué forma adoptará el producto a elaborar (recurso multimedia, trabajo impreso, exposición oral, etc.).
5. Competencias requeridas. La presentación final del proyecto puede requerir la adquisición de determinadas competencias instrumentales. Es decir, puede que sea necesario aprender a utilizar alguna herramienta de edición.

6. Plazos y fases del proyecto. Deben fijarse los plazos para cada fase del proyecto: investigación y planificación, desarrollo, exposición y evaluación.
7. Fijación de metas de aprendizaje. En todas las fases del proyecto debe quedar clara la meta final, al tiempo que se evalúa, tanto por parte de los alumnos como del profesor, los niveles de competencias adquiridos y de contenidos abarcados.
8. Intercambio de información. Trabajo cooperativo y colaborativo.
9. Exposición. Evaluación final en la que se implica la opinión y la experiencia del total del alumnado y no solo la del docente.

El profesorado en este proceso se convierte en acompañante y facilitador del aprendizaje del alumnado. En este sentido, uno de sus papeles fundamentales será supervisar al alumnado que tiene más dificultades, para comprobar que va dando pasos en su inclusión dentro de la dinámica del aula. Al igual que en las metodologías anteriormente señaladas, es el propio alumnado junto con el acompañamiento del profesorado el que facilita la inclusión. Los resultados, así como su implantación y desarrollo, deben ser evaluados a partir de las evidencias de aprendizaje.

Referencias



Experiencias compartidas por un docente entre las que podemos encontrar algunas de ABP muy interesantes para nuestro campo:

<https://www.juanjovergara.com/proyectos>

Pero la puesta en marcha de un ABP supone un gran esfuerzo y la superación de algunos obstáculos (1) Es importante una preparación minuciosa y adecuada por parte del profesorado, acompañado de un diseño que contemple el ámbito social, pedagógico y tecnológico; (2) Supone una alteración en la programación de aula, que puede ser difícil de implantar según el centro educativo; (3) Supone un cambio en la forma de trabajo para los estudiantes y sus familias.

El Aprendizaje Basado en Proyectos comparte muchas características con el Aprendizaje Basado en Problemas. No vamos a desarrollar éste aquí, pero presentamos las diferencias principales que entre las dos metodologías existen:

- No es intrínsecamente interdisciplinar, sino que se focaliza en una determinada área de conocimiento.
- El profesor adquiere mayor protagonismo en la orientación del problema a resolver.

- Los plazos de planificación, desarrollo y ejecución son más cortos.
- No busca la elaboración de un proyecto final, ni se centra en un modelo de producción para la elaboración de dicho proyecto, sino en un modelo de indagación que lleve al estudiante a la resolución del problema planteado como guía conductora del aprendizaje.

3.1.3. Aprendizaje y Servicio (ApS)

La técnica "Aprendizaje y Servicio" (en adelante ApS), es quizás la metodología más adecuada al alumnado de Servicios a la Comunidad. Se trata de una manera de adquirir conocimientos basada en la experiencia. Pretende relacionar las necesidades personales y de la comunidad con el fin de hacer crecer la inclusión, el desarrollo y el aprendizaje de los estudiantes (Batllé, 1992).

El alumnado de Servicios a la Comunidad (Integración Social, Infantil, Mediación Comunicativa...), suele presentar, como hemos dicho anteriormente, problemas sociales que hacen que se matriculen en los ciclos pertenecientes a éste área. Cuando hacen una incursión en la realidad de la calle, en los colectivos, ellos pueden ver sus propios problemas sociales desde fuera, con una óptica nueva que les ayuda a interiorizar la formación recibida en el aula.

Así, el ApS se entiende como una metodología de alto poder formativo, que combina, en una sola actividad, el aprendizaje de contenidos, competencias, y valores, con la realización de tareas de servicio a la comunidad, intentando integrar el servicio a la comunidad y la reflexión crítica con el aprendizaje académico, el crecimiento personal y la responsabilidad cívica (Aramburuzabala, Cerrillo y Tello, 2015). La institución escolar se hará presente en la vida social de la comunidad pudiendo dar y recibir, generando un interesante diálogo enriquecedor que favorecerá un acercamiento a lo académico viendo su utilidad en el desarrollo de una sociedad más justa y mejor.

Para nuestros ciclos de Formación Profesional, es una opción muy interesante desarrollar proyectos donde se pueda acompañar a personas con diversidad funcional en diferentes actividades, hacer actividades en centros escolares, acompañamiento a grupos vulnerables... De este modo, el alumnado encuentra sentido a algunos de los contenidos aplicando sus conocimientos y habilidades en una práctica solidaria.

Un proyecto de aprendizaje-servicio bien planificado consigue que los alumnos aprendan más contenidos en relación con los contenidos teóricos, desarrollen más competencias de manera general, aprendan más y mejor de lo que hubieran aprendido por las vías tradicionales.

Referencias



Banco de experiencias de APS
<https://www.zerbikas.es/banco-de-experiencias/>



Página de Roser Batlle, iniciadora del APS en España
<https://roserbatlle.net/aprendizaje-servicio/>



Recursos de APS para llevarlo a cabo en el aula
<https://www.aprendizajeservicio.net/que-es-el-aps/>

Referencias



Método Montessori

Portal centrado en María Montessori (1870-1952), y al Método Montessori que, a pesar de ser ya centenario, sigue considerándose hoy en día como una referencia en los procesos de Innovación Educativa.

<http://www.montessoricentenary.org> <http://ami-global.org>

Blog de Rosa Liarte

Blog de la profesora de secundaria Rosa Liarte, en el que se muestran con detalle gran cantidad de recursos innovadores implementados en las aulas de secundaria.

<https://rosaliarte.com/blog/>

Presentamos ahora brevemente tres técnicas basadas en el juego: la Ludopedagogía, la Gamificación y el Aprendizaje Basado en Juegos (ABJ). Las tres son muy parecidas, casi tres formas de llamar a una misma metodología, pero tienen algunas diferencias. Puesto que el aprendizaje a través del juego está demostrado que es una de las metodologías más interesantes para la incorporación de conocimientos, presentamos las tres:

3.1.4. Ludopedagogía

La Ludopedagogía aparece unos 30 años en Montevideo (Uruguay). El punto básico de la Ludopedagogía es el juego, no como una necesidad, sino como vehículo para satisfacer varias necesidades: participación, inclusión, ocio, por lo que contribuye al desarrollo integral de las personas. Este espacio emocional distendido que facilita el juego hace que existe un espacio de encuentro y cohesión entre el alumnado del aula, lo cual promoverá un ambiente adecuado para la adquisición de conocimientos; abarcando la dimensión individual y colectiva y teniendo una incidencia clara en el ámbito académico, social y cultural (Rickly y Ara, 2011).

En Servicios a la Comunidad el juego puede ser una herramienta muy útil para trabajar con el alumnado. Con el juego se puede trabajar la diversidad cultural a partir de juegos tradicionales, los colectivos de intervención con role Playing, la mediación comunicativa a través de juegos no verbales, o la autonomía infantil a través de dinámicas que nos lleven a la infancia. Además, la Ludopedagogía se erige como una técnica perfecta para la resolución de conflictos en el ámbito escolar, y para la adquisición de confianza en los compañeros de clase; de modo que la clase se convierte en un espacio donde el alumnado se desarrolla académica, cognitiva y socialmente.

Todo lo bueno del juego, la adquisición de confianza en sí mismo, la oratoria que mejora en un contexto lúdico, o la mejor expresión verbal y no verbal, favorecen el proceso madurativo del menor. Jugando conocemos a los compañeros de clase y los incluimos en ella. Además, podemos construir otras formas de conocer e investigar la realidad, que enriquezcan la mirada, el análisis crítico y la construcción colectiva del conocimiento. Y desde la superación de los roles de docente/discente, se pueden crear espacios de pregunta, de curiosidad, de investigación y de experimentación colectiva y comunitaria (Rivasés, M., 2017).

Su implementación práctica transcurre por tres momentos esenciales:

1. Partir de la práctica. Realización de juegos y actividades: una vivencia lúdica.
2. Teorizar sobre la realidad. Tras llevar a cabo la práctica, las actividades sobre diversidad, por ejemplo, se ha de reflexionar individual y colectivamente para construir un conocimiento grupal.
3. Regresar a la práctica transformadoramente. Consiste en llevar a la práctica los conocimientos construidos anteriormente. Poner estos conocimientos ante la realidad para transformarla con nuestras acciones y actitudes.
4. La evaluación se hace en dos partes: una "evaluación en caliente" justo al terminar la sesión, y la evaluación final que se hará de manera más tranquila en la siguiente clase.

Algunos recursos que se proponen podemos encontrarlos en el “Colectivo Trespiés” situado en (Zaragoza), que se dedica a enseñar la metodología de esta técnica en centros escolares españoles.

Referencias



Fichero de juegos tradicionales:
<https://sites.google.com/site/ficherodejuegos/home>

3.1.5. Gamificación

La Gamificación, consiste en el uso de elementos de juegos en el ámbito escolar para trabajar contenidos o competencias del currículo. La Gamificación es un mecanismo de trabajo muy atractivo para el alumnado. Incrementa su motivación y hace que viva las experiencias de forma intensa, incorporando contenidos de manera permanente en el alumnado (Quintanal, 2016).

Podemos hacer uso de infinidad de recursos del juego en el aula, pero vamos a enunciar a continuación algunos de los más destacables actualmente:

- **Aplicaciones y TIC de preguntas.** Permiten realizar test y cuestionarios en clase de forma amena y divertida:
 - **Kahoot!**. Una *app* de test grupales simultáneos con control de tiempo. Permite recopilar indicios de los conocimientos adquiridos por el alumnado de forma rápida, sencilla y divertida. <https://kahoot.com/>
 - **Quizizz**. Aplicación muy similar a Kahoot! que permite realizar test al alumnado en clase, con recogida de respuestas. <https://quizizz.com/join/>
 - **Socrative**. De nuevo una herramienta similar a las citadas anteriormente, aunque completa. Permite extraer datos como porcentaje de aciertos por alumno, porcentaje de aciertos entre el alumnado por pregunta, asignar diferentes valores de puntuación a cada pregunta. <https://socrative.com/>
 - **Pear Deck**. Permite enviar todo tipo de contenidos (preguntas, imágenes, material de apoyo) al alumnado mientras se desarrolla la clase. Convierte el aula en un espacio de intercambio bidireccional de información. <https://www.peardeck.com/blog>

- **Insignias y logros.** Permiten hacer participe al alumnado de sus propios logros. Para ello, se les otorga reconocimientos (pegatinas, tarjetas, pines...) que reconozcan la consecución de dichos méritos. Deben trabajarse con cuidado para no producir una indeseada competencia insana en el alumnado.
- **Flashcards.** Se trata de tarjetas de memoria para facilitar el aprendizaje de contenidos memorísticos. Algunos ejemplos son:
 - **Quizlet.** <https://quizlet.com/es>
 - **Anki.** App gratuita para Android. Con ella puedes crear tarjetas de todo tipo de forma sencilla, así como programar sesiones de estudio de las mismas. Permite incluir imágenes, sonidos y vídeos en las tarjetas. <https://apps.ankiweb.net/>

3.1.6. Aprendizaje Basado en Juegos (ABJ)

El aprendizaje ABJ se basa en el uso de juegos creados específicamente para trabajar unos contenidos, habilidades o competencias concretas. Algunos ejemplos:

- Juegos de tipo real
 - **Escape Rooms.** Trabajan diferentes actividades que persiguen como fin del juego entrar o salir de un lugar concreto. Pequeñas actividades y juegos conducirán mediante su resolución a la consecución de la llave que permite abrir “la puerta” de la habitación. Tienen su origen en Japón.
 - **Juegos de rol.** Cada estudiante adquiere un rol que le permite participar de una forma u otra en la acción, a través de reglas y una historia que definen los objetivos claramente. Estos objetivos deben estar vinculados a los objetivos académicos que perseguimos.
- Videjuegos. Persiguen trabajar en un entorno virtual los objetivos perseguidos.
 - Classcraft. Videjuego que permite definir objetivos, elegir puntuaciones para los mismos, asignar avatares y personajes, etcétera. <https://game.classcraft.com/teacher/home>

También existen aplicaciones que permiten diseñar videjuegos. Estas aplicaciones son útiles pues conceden el control absoluto del diseño de los juegos a sus creadores, pero requieren conocimientos de programación. Los más conocidos son <https://unity.com/es>, o RPG Maker (<https://www.rpgmakerweb.com/>).

Las tres metodologías vistas introducen el juego como medio de motivación y aprendizaje inmersivo. La diferencia entre la Ludopedagogía y la Gamificación, y el ABJ, es que la Ludopedagogía y la Gamificación son metodologías en las que

hacemos uso de elementos del juego para dinamizar el aula, mientras que en el Aprendizaje Basado en Juegos (ABJ), hacemos uso de juegos específicamente diseñados para trabajar contenidos, competencias o habilidades específicas.

4. LA INVESTIGACIÓN EDUCATIVA COMO ESTRATEGIA DE FORMACIÓN DOCENTE. METODOLOGÍAS Y TÉCNICAS BÁSICAS PARA LA RECOGIDA Y TRATAMIENTO DE LA INFORMACIÓN SOBRE EL PROCESO DE ENSEÑANZA Y APRENDIZAJE DE LOS SERVICIOS A LA COMUNIDAD

“La indagación, la búsqueda, la investigación, forman parte de la naturaleza de la práctica docente. Lo que se necesita es que el profesor, en su formación permanente, se perciba y asuma, por ser profesor como investigador.” Paulo Freire.

4.1. La investigación educativa como estrategia de formación docente

¿Por qué es importante la investigación en la formación docente? La respuesta a esta pregunta marca la necesidad del rol del profesorado como investigador/a, puesto que la investigación nos va a permitir conocer de forma adecuada el contexto socioeducativo en el que se desenvuelve nuestro alumnado. De igual forma, la investigación educativa nos sirve para mejorar el proceso de enseñanza aprendizaje teniendo en cuenta las interrelaciones entre los diferentes agentes educativos: profesorado, alumnado, familias y contexto sociocultural donde se inserta el centro educativo. Por lo tanto, la investigación nos va a permitir mejorar la calidad educativa que le ofrecemos a nuestro alumnado desde los diferentes ámbitos de intervención educativa.

Investigar en educación es una necesidad que nos aporta conocimiento respecto a planteamientos situacionales concretos tanto de los agentes educativos, de los cambios educativos, de los recursos en educación, de los planteamientos educativos a través de metodologías y programas, así como del contexto sociocultural de la institución educativa.

Según Martínez González (2007:13) son cinco las acciones que facilita realizar la investigación educativa: “- Dar respuesta a la necesidad de conocer y mejorar una determinada realidad educativa. - Innovar en educación y analizar los resultados y eficacia de dichas innovaciones - Formular juicios de valor sobre la situación estudiada (evaluación), y establecer las causas que inciden sobre ella (diagnóstico). - Tomar decisiones y, en su caso, generalizar conclusiones. - Valorar el grado en que se alcanzan determinados objetivos educativos.”

En respuesta a la necesidad de la investigación educativa, Buendía, Colás y Hernández (1998) nos muestran que para el profesorado la investigación es crucial ya sea para enseñar, orientar, asesorar o prestar atención a la diversidad educativa.

Por su parte Popkewitz (1988) señala tres objetivos principales de la investigación educativa “explicar, predecir o controlar los fenómenos educativos para generar conocimiento teórico; comprender los procesos sociales desde los significados e intenciones de los sujetos que intervienen en el escenario educativo y generar cambios en la práctica educativa para mejorarla o transformarla”.

Entendemos, por tanto, que la investigación en educación queda más que justificada, siendo un aspecto primordial en la función del profesorado, teniendo claro que el objetivo fundamental es conocer mejor todos los aspectos del proceso de enseñanza aprendizaje para poder mejorarlo. Como señala Martínez González (2007:18) "la educación es, por tanto, conocer, describir y comprender con cierta precisión una determinada realidad educativa, sus características y funcionamiento, así como la relación que existe entre los elementos que la configuran".

Otra pregunta que nos podemos formular en el ámbito de la investigación educativa es ¿qué se investiga en educación? Desde la investigación educativa, el objeto de estudio puede ser el contexto socioeducativo como una familia concreta, el contexto socio comunitario donde se encuentra el centro educativo, las instituciones educativas del entorno, el centro, el aula, etc. También se estudia a los/as agentes y grupos de agentes educativos, es decir, se pueden hacer estudios concretos con el aprendizaje de un alumno/a o con grupos de alumnos/as, investigaciones sobre la práctica educativa del profesorado o de un profesor/a concreto, la gestión del equipo directivo, la implicación educativa de la familia del alumnado, etc. Otros objetos de estudio son los programas y las políticas educativas, los métodos educativos, los recursos educativos utilizados, la utilización en educación de las nuevas tecnologías de la Información y la Comunicación (TICs), etc.

Respecto a este último caso, encontramos diferentes estudios sobre la aplicación de las nuevas tecnologías de la información y la comunicación en el sistema educativo para el proceso de enseñanza aprendizaje. Numerosos estudios investigan los pros y los contras de la educación a distancia, de la aplicación de las pizarras digitales, del uso de Internet en las aulas, de las aplicaciones telemáticas en educación, etc. De esta forma, la investigación ayuda al profesorado a la hora de mejorar su calidad educativa y ajustar el proceso de enseñanza aprendizaje a la diversidad del alumnado.

Para aclarar la pregunta referente a las temáticas de investigación en educación, presentamos el siguiente cuadro donde se exponen los principales aspectos objetos de la investigación educativa (IE).

Contextos	Agentes	Metodologías	Recursos
Socio Comunitario Barrio – Pueblo del Centro Educativo.	Delegación -Inspección Educativa.	Políticas educativas. Leyes educativas.	Utilización de las TICS
Socio Educativo del propio Centro Educativo	Equipo directivo.	Directrices educativas del centro.	Material disponible en los centros
Socio Cultural de las Familias	Profesorado.	Programaciones. Práctica docente.	Aplicación directa del recurso en el Aula.
Socio Educativo del Aula – Clase.	Familias.	Aprendizaje de un grupo de alumnos/as.	
Socio Educativo Cultura del alumno/a	Alumnado.	Aprendizaje concreto de un alumno/a.	

Tabla I. Temáticas de la investigación en educación. Fuente: elaboración propia.

A continuación, se presenta una breve lista de temáticas que se pueden investigar para fomentar la estrategia docente según Iño: Trayectoria educativa intergeneracional: familiar y escolar; Identidad cultural y escuela; Representación de la escuela; Escolarización: entorno familiar y social; Educación y cambio climático; Educación alimentaria; Historia de instituciones educativas; Historia de experiencias en educación alternativa; Representación y coyunturas educativas; Historia de vida de educadores/as; Educación ambiental; Saberes y memoria en cambio climático, alimentación y medio ambiente; Reconstrucción de vivencias escolares; Educación y feminismo; Educación y trabajo infantil; Educación y género; Relatos biográficos de educadores/as; Percepciones de las políticas educativas; Historia de formación de profesores; Historia de legislación educativa; o Sistematización de experiencias educativas, entre otras (Iño, 2018:105).

Una vez que hemos observado por qué es necesaria la investigación docente y qué ámbitos se pueden estudiar en la investigación educativa, vamos a analizar en el siguiente apartado cómo debemos llevar a cabo una investigación educativa.

4.2. Métodos y técnicas de investigación en educación

En primer lugar, debemos diferenciar método de investigación de técnica de investigación. El método hace referencia a la parte de la planificación desde una visión teórica, metodológica y epistemológica; en la metodología se pone rumbo a las acciones de recoger, procesar y analizar la información, mientras que las técnicas de investigación hacen referencia a los propios instrumentos utilizados para dichas acciones. Por tanto, el método es la planificación mientras que las técnicas son los instrumentos utilizados para la obtención y el análisis de los datos, eligiéndose en el método las técnicas a utilizar en la investigación. Como muestran Abarca, et. al. (2013:5) “el método es el procedimiento o serie de pasos para ordenar la actividad científica, mientras las técnicas son el conjunto de reglas y operaciones para el manejo de los instrumentos que auxilian al individuo en la aplicación del método”.

Cuando hablamos de métodos y técnicas para la investigación en general diferenciamos entre metodología cuantitativa y metodología cualitativa. En el ámbito de la investigación educativa Colás y Buendía (1994) utilizan esta misma distinción, diferenciando entre enfoques metodológicos cuantitativos y cualitativos.

4.2.1. Metodología en la investigación educativa

La **metodología cuantitativa** se basa en la observación y la experimentación mediante la medición y la comparación de variables a través de un método hipotético deductivo. Para esta finalidad se obtienen datos numéricos que generalmente se analizan estadísticamente para observar patrones y tendencias. En la investigación en educación, de forma cuantitativa suelen utilizarse cuestionarios, escalas o test que después se van a analizar mediante métodos estadísticos como el correlacional que analiza las relaciones entre diferentes variables; el método cuasi-experimental que también relaciona variables, pero teniendo en cuenta grupos ya creados de forma natural; o el método experimental donde juega un papel importante el cambio de las variables independientes. (Herrera y Gallardo, 2012).

Por otro lado, la **metodología cualitativa** se basa en la comprensión contextualizada de la realidad, no pretende la comprobación de teorías in situ, es fenomenológica y presenta los siguientes aspectos fundamentales: es inductiva, integral y pretende comprender las acciones de los sujetos (Pérez, 2000; Taylor y Bodgan, 1986). La investigación desde lo cualitativo obtiene el conocimiento desde el medio natural, por ejemplo, en el caso de la investigación educativa desde la propia aula donde se está produciendo el proceso de enseñanza aprendizaje. De esta forma, el investigador cualitativo “es un actor social, participa e interactúa con los investigados (agentes educativos), conoce sus representaciones comprender, interpretar, criticar y ejecutar la mejora continua del sistema educativo a partir de la huella pedagógica.” (Cerrón, 2019).

Así pues, la investigación cualitativa en educación presenta ciertas ventajas como potenciar la interacción entre investigador e informante creando un proceso de construcción de la información de forma más cooperativa y participativa a través de un diálogo que confluye en un análisis del discurso mutuo. Sin embargo, este tipo de investigación genera un problema en torno a la posición del investigador en la investigación que debe ser solventado en función de la técnica adoptada. (Iño, 2018).

Una vez expuestas las diferentes metodologías, señalamos a continuación que técnicas se utilizan principalmente, tanto en la metodología cualitativa como en la cuantitativa, para el estudio y la investigación en educación.

La **triangulación metodológica**. Según Denzin (1990:511) la triangulación "es la aplicación y combinación de varias metodologías de la investigación en el estudio de un mismo fenómeno". La triangulación metodológica da fiabilidad y rigor al entrecruzar los datos obtenidos mediante la metodología cuantitativa y la cualitativa. En la investigación en educación el cruce de datos obtenidos mediante diferentes metodologías genera una mayor comprensión del fenómeno de estudio. En este sentido Bericat (1998) es partidario de la interacción entre ambas metodologías no oponiéndolas sino complementándose una con la otra. Por su parte Flick (2004) describe las bonanzas de la triangulación señalando que con la combinación de ambas metodologías se puede "obtener un conocimiento sobre el problema del estudio que sea más amplio que el que habría proporcionado un enfoque individual o podemos validar mutuamente los hallazgos de ambos enfoques". (Flick, 2004:282). Concretamente en educación podemos utilizar fuentes secundarias obtenidas en otros estudios educativos, como por ejemplo el informe Pisa, y triangularlos con datos obtenidos en una investigación propia, ya sea de corte cuantitativa o cualitativa.

Una vez expuestas las diferentes metodologías, señalamos a continuación que técnicas se utilizan principalmente, tanto en la metodología cualitativa como en la cuantitativa, para el estudio y la investigación en educación.

4.2.2. Técnicas de investigación en educación

Técnicas cuantitativas de investigación en educación

Dentro de las técnicas cuantitativas utilizadas para la investigación en educación destacamos la encuesta a través de cuestionarios. La encuesta es la técnica o procedimiento más utilizado en investigación social. Según la definición del Diccionario de la Lengua Española de la Real Academia es un "conjunto de preguntas tipificadas dirigidas a una muestra representativa, para averiguar estados de opinión o diversas cuestiones de hecho". Por lo tanto, la encuesta se basa en interrogaciones previamente estandarizadas que tienen como misión recoger la información a través de cuestionarios estructurados con preguntas y respuestas fijas establecidas de antemano.

En cuanto a la encuesta lo primero que debemos realizar es un cuestionario que esté planteado de forma coherente con nuestros objetivos de investigación. Es decir, las preguntas que conformen nuestro cuestionario nos deben generar unas respuestas que nos ayuden a recabar información sobre los objetivos de nuestro estudio. A continuación, debemos elegir a los/as informantes, que puede ser la población o una muestra representativa de la población, los cuales rellenarán la encuesta compuesta por una batería de preguntas relacionada con los objetivos de la investigación que podrán ser abiertas, semiestructuradas o cerradas.

Dentro de las encuestas podemos utilizar test, cuestionario cerrado, pruebas de aprendizaje (objetivas, abiertas o mixtas), escalas de actitudes, la observación sistemática con registro estandarizado o el sociograma; este último bastante utilizado en educación para conocer las relaciones interpersonales entre el alumnado. Según Moreno (1954) un sociograma "es un diagrama que permite explorar gráficamente la posición que ocupa cada individuo dentro del grupo, así como todas las interrelaciones establecidas entre los diversos individuos".

Técnicas de investigación en educación cualitativas

Hasta ahora hemos visto que los datos se pueden cuantificar o contar. Pero ¿qué ocurre cuando los datos que queremos investigar no son cuantificables? Un ejemplo de este tipo de datos sería las motivaciones, los deseos o las creencias de una persona. Para analizar estos datos no numéricos no acudimos al análisis estadístico, sino a la interpretación de ese hecho social que queremos investigar a través de técnicas cualitativas. Al cambiar datos numéricos por datos sociales, también cambian las técnicas de investigación. En cuanto a las técnicas cualitativas las más habituales son las entrevistas personales y los grupos de discusión junto con las historias de vida, la observación participante, el cuestionario abierto, el análisis de documentos, el diario de campo, las historias de vida, etc. A continuación, vamos a detallar las técnicas cualitativas más utilizadas en educación que son la observación, la entrevista, los grupos de discusión y las historias de vida.

La observación, en la parte cualitativa, no está estructurada y puede ser directa a través de la observación externa, notas de campo, diario de intervención, etc. O indirecta, utilizando en este caso herramientas como el diario de los participantes, autobiografías, análisis de documentos, fotografías, documentales, grabaciones, transcripciones, etc. Esta técnica cualitativa se desarrolla en el ámbito natural en el que tiene lugar o que nos interesa conocer, en nuestro caso la observación se puede enmarcar en el centro educativo o en aquellos ámbitos relacionados con la práctica educativa, como el entorno sociocultural más cercano o la propia familia del alumnado, todo en función del objeto de estudio.

La entrevista es una de las principales técnicas cualitativas de recogida de información. Se trata de un diálogo cara a cara entre dos o más personas, con un objetivo conocido por todas y en el que las pautas de interacción las esta-

blece la persona que investiga para obtener la información que necesita. Del mismo modo que pasa en la observación, una entrevista es distinta a otra según los factores que intervienen, de los que vamos a señalar los más destacados: el grado de estructuración, el grado de directividad que establezca la persona que investiga durante la misma y, por último, la cantidad de personas que intervengan. Sin olvidar que la entrevista es una técnica de investigación, conviene destacar que al mismo tiempo es un tipo de relación que se establece entre la persona que entrevista y la persona entrevistada y que esta relación se basa en la comunicación y en la palabra. - *El grupo de discusión* también es una técnica muy utilizada en investigación para la educación, sobre todo cuando queremos obtener información de profesionales de la educación. Esta técnica cualitativa trata de recoger las ideas, pensamientos, posturas, vivencias... de un grupo que debate sobre un tema que afecta a todas las personas participantes y propuesto por el/la investigador/a, que actúa como moderador/a. La intención es extraer de esta discusión dentro del grupo lo que ocurre fuera, en su realidad social. Veamos con más detenimiento los componentes que protagonizan esta técnica. Como recomendación general, se estima que la cantidad ideal de personas que conformen un grupo de discusión debe estar entre 5 y 9 miembros. El papel de la persona que investiga o que modera será presentar el tema y promover la participación de todo el grupo en el debate, reconduciéndolo cuando se desvíen del tema.

Las Historias de vida consisten en un documento biográfico elaborado por la persona que investiga a través de una entrevista personal donde el informante nos facilita datos sobre su contexto sociocultural, familiar y personal. Realizar historias de vida, por ejemplo, del alumnado inmigrante, nos puede proporcionar diversa información respecto al contexto sociocultural que influye de manera fehaciente en el proceso de enseñanza aprendizaje del alumnado en el centro educativo. El registro de los datos suele hacerse grabando la entrevista, argumentando que es imposible recordar todos los detalles y asegurando el anonimato del informante. Hay historias de vida que incluyen todo el ciclo vital de una o varias personas, pero también pueden centrarse en una época determinada por la edad (infancia, adolescencia...) o por un contenido trascendental para la persona (situación laboral, enfermedades, emigración...).

4.2.3. Análisis de los datos

¿Cómo se puede analizar todo lo que se ha dicho en un grupo de discusión? ¿O el contenido de una entrevista? Al hablar de datos cualitativos nos enfrentamos a estos interrogantes, porque la tarea del investigador/a consiste en extraer de los textos una información estructurada y relacionada con su investigación. El desafío consiste en encontrar un orden dentro de un proceso desordenado y complejo de interacción social. En este tipo de investigaciones primero recogemos los datos en bruto para ir poco a poco, a medida que avanzamos en la

investigación, centrando nuestra atención en aquellos aspectos que queremos analizar en profundidad.

El análisis de los datos cualitativos de técnicas de análisis de contenido, puede ser a nivel sintáctico mediante el análisis de la expresión y análisis del discurso; a nivel semántico con el análisis categorial, de la evolución de la estructura, el análisis discriminante y el de contingencia; o a nivel pragmático a través del análisis de la conversación y análisis de la enunciación.

Los sistemas informáticos, que nos van a permitir un análisis profundo de los datos cualitativos son Atlas.ti, Nudist En vivo o File Maker.

En cuanto al análisis de datos cuantitativo utilizamos técnicas de estadística descriptiva como el análisis de frecuencias o el análisis de correspondencia/ contingencia teniendo en cuenta las variables independientes (sexo, edad, estatus socioeconómico, etc.) y las variables dependientes, utilizando la codificación de los datos en función de las variables señaladas. Para este análisis de los datos utilizamos sistemas informáticos, entre los cuales destaca el SPSS.

Definición



La triangulación metodológica es la aplicación y combinación de varias metodologías de la investigación en el estudio de un mismo fenómeno.

La encuesta es la técnica o procedimiento más utilizado en investigación social consiste en un conjunto de preguntas tipificadas dirigidas a una muestra representativa, para averiguar estados de opinión o diversas cuestiones de hecho.

Importante



La investigación educativa nos sirve para mejorar el proceso de enseñanza aprendizaje teniendo en cuenta las interrelaciones entre los diferentes agentes educativos: profesorado, alumnado, familias y contexto sociocultural donde se inserta el centro educativo.

El método hace referencia a la parte de la planificación desde una visión teórica, metodológica y epistemológica, en la metodología se pone rumbo a las acciones de recoger, procesar y analizar la información; mientras que las técnicas de investigación hacen referencia a los propios instrumentos utilizados para dichas acciones.

En resumen



Es muy importante la investigación para la mejora de la calidad educativa. La investigación educativa puede ser cualitativa, cuantitativa o mixta realizando una triangulación metodológica. En la metodología cuantitativa se utiliza, fundamentalmente, la encuesta; mientras que en la cualitativa se suele utilizar la entrevista, la observación, las historias de vida y los grupos de discusión.

5. INVESTIGACIÓN SOBRE TEMAS TRANSVERSALES EN PROGRAMAS DE INTERVENCIÓN EDUCATIVA EN SERVICIOS A LA COMUNIDAD

Para desarrollar este punto vamos a proponer temas transversales que se propician desde la Consejería de Educación de la junta de Andalucía a través de planes y programas y, también, vamos a observar los ámbitos que concuerdan con la intervención educativa en la especialidad Servicios a la Comunidad.

5.1. Investigación del profesorado andaluz en temas transversales

En Andalucía durante el curso 2021/22, se han llevado a cabo diversos planes y programas que pueden ser objeto de investigación en educación de forma transversal. Por una parte, programas para el fomento del medio ambiente como son el programa Aldea de educación ambiental, el programa para la promoción de hábitos saludables, la red andaluza de eco escuelas y la educación ambiental para la sostenibilidad.

Por otra parte, programas culturales como vivir y sentir el patrimonio, Aula de jaque, aula de cine o el programa abecedaria donde se desarrollan las artes escénicas como la música, el teatro o la danza.

También, de forma obligatoria, cada centro docente andaluz debe llevar a cabo anualmente el Plan de Igualdad entre hombres y mujeres cuyo objetivo fundamental es buscar la equidad de género. Existen, además, redes educativas como la Red andaluza escuela espacio de paz cuyos centros adscritos deben poner en marcha medidas y actuaciones para la mejora de sus planes de convivencia. O la Red Forma joven que tiene como objetivo realizar actividades de promoción de la salud entre el alumnado adolescentes.

Para observar claramente el tipo de investigaciones que se están llevando a cabo por parte del profesorado público andaluz en materia educativa de forma transversal, expongo a continuación las investigaciones subvencionadas en los últimos años a través de la *“Orden de 14 de enero de 2009, por la que se regulan las medidas de apoyo, aprobación y reconocimiento al profesorado para la realización de proyectos de investigación e innovación educativa y de elaboración de materiales curriculares”*. En dicha ley se explicita que el objetivo en materia de investigación educativa es *“Incentivar las iniciativas y propuestas de trabajo del profesorado en materia de investigación educativa, con el objeto de contrastar los presupuestos teórico-prácticos en que se sustenta la acción educativa con la realidad de la misma, pudiendo avanzar en el conocimiento, comprensión y mejora de la calidad de los procesos educativos”*. Y marca como líneas prioritarias de investigación los siguientes puntos:

- “La investigación desde la perspectiva de género.

- El desempeño de la dirección en los centros educativos.
- La enseñanza de las diferentes materias instrumentales.
- La puesta en práctica de las tecnologías de la información y la comunicación.
- Implicaciones del uso intensivo de las TIC en los centros.
- La enseñanza y la comunicación en otras lenguas.
- La atención a la diversidad y a la interculturalidad.
- Convivencia y escuela espacio de paz.
- Integración de temáticas transversales: salud, medio ambiente, consumo y otros.
- Investigación en proyectos lectores y bibliotecas escolares.
- Investigación en procesos de enseñanza-aprendizaje.
- Nuevas formas de organización y funcionamiento de los centros.
- Organización y secuenciación de los contenidos curriculares”.

Como podemos observar, las temáticas a estudiar son diversas y todas ellas nos pueden aportar una visión más correcta para avanzar en la mejora de la calidad de los procesos educativos mediante temas transversales. A continuación, presentamos algunos proyectos que han sido aprobados para la concesión de ayudas a la investigación educativa desde la Consejería de educación de la Junta de Andalucía para el año 2022:

- Análisis de la implicación del alumnado en su aprendizaje en las Escuelas Oficiales de Idiomas.
- El uso de las Tecnologías de la Información y Comunicación en el Diseño Universal del Aprendizaje.
- Identidades musicales y valores democráticos en el aula: implicaciones educativas del uso de las preferencias musicales del alumnado.
- Evidencias del impacto de la disciplina positiva, el autoconocimiento y la neurosicoeducación como pilares para la mejora y salvaguarda de la calidad educativa.
- Matemáticas. Sobre la aplicación de las TICs en Matemáticas.
- Trabajar con las altas capacidades en Música: detección y diagnóstico.
- Codocencia e integración educativa en secundaria. Un estudio de caso.
- Análisis de los ambientes de aprendizaje holísticos en la mejora de la salud, la interacción socio-afectiva y el rendimiento cognitivo de escolares de 3 a 12 años.

Estos proyectos se insertan en temáticas educativas dentro de las líneas prioritarias que marcan la consejería de educación de la Junta de Andalucía, como podemos observar las temáticas son variadas, pero todas ellas se marcan como objetivo la mejora de la calidad educativa en sus diferentes ámbitos, con un carácter meramente transversal.

5.2. Investigación e intervención educativa en la especialidad Servicios a la Comunidad

La especialidad de servicios a la comunidad, dentro de la familia socioprofesional servicios socioculturales y a la comunidad, presenta actividades relacionadas con diversos ámbitos de la intervención social, como puede ser la intervención educativa, las actividades dirigidas al disfrute del ocio y el tiempo libre, los procesos que garanticen los derechos individuales y colectivos, la intervención en colectivos en riesgo de exclusión social desde la perspectiva sociolaboral, así como la atención al desarrollo armonioso e integral de la infancia.

Debido a todos estos aspectos, la familia socioprofesional de servicios socioculturales y a la comunidad está formada por la formación profesional básica de Actividades Domésticas y Limpieza de edificios, el ciclo formativo de grado medio de Atención a Personas en Situación de Dependencia, los ciclos formativos de grado superior de Animación Sociocultural y Turismo, de Educación Infantil, de Integración social, de Formación para la Movilidad Segura y Sostenible, de Mediación Comunicativa y de Igualdad de Género.

Respecto a las cualificaciones profesionales de la familia socioprofesional de Servicios socioculturales y a la Comunidad nos encontramos con un nivel 1 de acreditación: Limpieza de superficies y mobiliario en edificios y locales, Empleo doméstico y Actividades funerarias y de mantenimiento en cementerios. De nivel 2: Atención sociosanitaria a personas en situación de dependencia y/o con discapacidad en el domicilio; Atención sociosanitaria a personas en situación de dependencia y/o con discapacidad en instituciones sociales; Gestión de teleasistencia domiciliaria; Dinamización de actividades de tiempo libre educativo infantil y juvenil; Atención al cliente y organización de actos de protocolo en servicios funerarios; Operaciones en servicios funerarios. Y de nivel 3: Educación de habilidades de autonomía personal y social; Dinamización comunitaria; Educación infantil; Inserción laboral de personas con discapacidad; Mediación comunitaria; Animación turística; Atención al alumnado con necesidades educativas especiales (ACNEE) en centros educativos; Dinamización, gestión de programaciones y desarrollo de acciones culturales; Gestión y organización de equipos de limpieza; Mediación entre la persona sordociega y la comunidad; Docencia de la formación para el empleo; Promoción, desarrollo y participación de la comunidad sorda; Promoción e intervención socioeducativa con personas con discapacidad; Promoción para la igualdad efectiva de mujeres y hombres; Dirección y coordinación de proyectos de tiempo libre educativo infantil y juvenil; Docencia de formación vial; Información juvenil; Prestación de servicios bibliotecarios; Instrucción de perros de asistencia; Prestación de servicios bibliotecarios; Promoción y desarrollo integral de la infancia y juventud en situación de vulnerabilidad social; Prospección de bienes de interés patrimonial; y Supervisión de la atención sociosanitaria para la promoción de la autonomía personal.

En vista de todos los aspectos que conforman la familia socioprofesional de Servicios socioculturales y a la Comunidad y teniendo en cuenta los temas trans-

versales por los que se rige la Consejería de Educación de la Junta de Andalucía consideramos que los temas de investigación educativos acorde con la especialidad de Servicios a la comunidad se pueden insertar en los siguientes aspectos: igualdad de género, integración social, educación intercultural, atención a las necesidades educativas específicas, aspectos socioculturales en el sistema educativo, etc. En definitiva, estudiar desde una perspectiva sociocultural los contextos, agentes, metodologías y recursos educativos que conforman los entornos de los centros educativos.

5.2.1. La investigación Acción

Para este tipo de estudios destacamos, desde la perspectiva sociocultural de la especialidad de servicios a la comunidad, la metodología basada en la Investigación Acción, puesto que pensamos que los estudios realizados desde dicha especialidad se deben orientar a la intervención socio comunitaria.

Según Vidal y Ribera (2007) "la investigación-acción es una forma de investigación que permite vincular el estudio de los problemas en un contexto determinado con programas de acción social, de manera que se logren de forma simultánea conocimientos y cambios sociales". (Vidal y Ribera, 2007).

Lewin (1973) fue el primero en proporcionar una definición y unos aspectos claros en referencia a la investigación acción, concretamente propuso los siguientes puntos a seguir:

- Insatisfacción con el actual estado de cosas.
- Identificación de un área problemática.
- Identificación de un problema específico a ser resuelto mediante la acción.
- Formulación de varias hipótesis.
- Selección de una hipótesis.
- Ejecución de la acción para comprobar la hipótesis.
- Evaluación de los efectos de la acción.
- Generalizaciones.

Por su parte, Stenhouse redirige la investigación acción al currículo educativo definiéndola como "una forma de indagación introspectiva colectiva emprendida por participantes en situaciones sociales con objeto de mejorar la racionalidad y la justicia de sus prácticas sociales o educativas, así como su comprensión de esas prácticas y de las situaciones en que éstas tienen lugar" (Stenhouse, 1991).

Según Escudero (1987) en consonancia con Lewin (1973) la investigación acción tiene las siguientes fases:

- Identificación inicial de un problema, tema o propósito sobre el que indagar (analizar con cierto detalle la propia realidad para captar cómo ocurre y comprender por qué).

- Elaborar un plan estratégico razonado de actuación (crear las condiciones para llevarlo a la práctica y realizarlo), controlar el curso, incidencias, consecuencias y resultados de su desarrollo.
- Reflexionar crítica mente sobre lo que sucedió, intentando elaborar una cierta teoría situacional y personal de todo el proceso.

Por su parte Kemmis y McTaggart (1988) muestran las siguientes características de la investigación-acción: es participativa y colaborativa; sigue los ciclos de planificación, acción, observación y reflexión; es autocrítica; está orientada a la praxis; induce a teorizar sobre la práctica; e implica cambios.

Con todo ello, según los diferentes autores expuestos podemos concluir que la investigación acción en educación es una metodología de indagación que tiene como objetivo cambiar la práctica educativa haciendo partícipes en este cambio a los propios agentes educativos a través de la observación, la planificación, la práctica y la evaluación.

En esta línea, han sido numerosos los estudios que han utilizado la investigación acción para la mejora educativa, investigando para comprender e interpretar y de esta forma poder cambiar para mejorar el proceso educativo. Es por todo ello, que consideramos la investigación acción como herramienta fundamental para la investigación e intervención educativa en la especialidad Servicios a la Comunidad. Veamos a continuación, como realizar los proyectos de investigación didáctica para las temáticas propuestas.

Definición



“La investigación-acción es una forma de investigación que permite vincular el estudio de los problemas en un contexto determinado con programas de acción social, de manera que se logren de forma simultánea conocimientos y cambios sociales”. (Vidal y Ribera, 2007).

“Los temas transversales son un conjunto de saberes basados en actitudes, valores y normas, que dan respuesta a algunos problemas sociales existentes en la actualidad. Son unos contenidos que no pueden constituir una sola área, sino que han de ser tratados por todas ellas de forma global y programada, aunque también a través del currículo oculto, que cada docente, equipo o centro transmite con sus opiniones”.

- En <https://www.emagister.com/blog/los-temas-transversales-y-la-educacion-en-valores/>

Importante



Las temáticas educativas dentro de las líneas prioritarias que marcan la consejería de educación de la Junta de Andalucía son variadas, pero todas ellas tienen como objetivo la mejora de la calidad educativa en sus diferentes ámbitos, con un carácter meramente transversal.

En resumen



En vista de todos los aspectos que conforman la familia socio profesional de Servicios socioculturales y a la Comunidad y teniendo en cuenta los temas transversales por los que se rige la Consejería de Educación de la Junta de Andalucía consideramos que los temas de investigación educativos acorde con la especialidad de Servicios a la comunidad se pueden insertar en los siguientes aspectos: igualdad de género, integración social, educación intercultural, atención a las necesidades educativas específicas, aspectos socioculturales en el sistema educativo, etc. En definitiva, estudiar desde una perspectiva sociocultural los contextos, agentes, metodologías y recursos educativos que conforman los contextos de los centros educativos.

Referencias



<https://www.juntadeandalucia.es/educacion/portals/web/ced/innovacion-educativa/investigacion>

Legislación



Orden de 14 de enero de 2009, por la que se regulan las medidas de apoyo, aprobación y reconocimiento al profesorado para la realización de proyectos de investigación e innovación educativa y de elaboración de materiales curriculares

6. DISEÑO DE PROYECTOS DE INVESTIGACIÓN DIDÁCTICA SOBRE EL PROCESO DE ENSEÑANZA Y APRENDIZAJE DE LOS SERVICIOS A LA COMUNIDAD

El primer paso para realizar una investigación es la planificación, planificar consiste en anticiparse a las actuaciones que se van a realizar para alcanzar un objetivo. Esta planificación se constituye de diferentes fases, las cuales se plasman en el proyecto de investigación. Todo proyecto de investigación debe responder a unas preguntas básicas cuyas respuestas van a marcar el camino a seguir en la investigación. A su vez, las respuestas nos apartan diversos apartados, los cuales constituyen un proyecto de investigación. Observemos a continuación cuales son estas preguntas y que apartados se desarrollan en cada una de ellas.

¿Qué queremos investigar?

En esta pregunta debemos aclarar nuestro objeto de estudio, respecto a la educación se han planteado en los puntos anteriores diversas temáticas sobre que estudiar dentro de la investigación educativa. Un apartado donde se debe recoger el objeto de estudio es la introducción junto con la necesidad de por qué estudiar una temática concreta, que debe quedar fundamentada en el apartado de Justificación y en el apartado de Contextualización donde se especifican las formas concretas y particulares del contexto socio cultural y educativo donde se encuentra nuestro objeto de estudio.

¿Qué se conoce de lo que se quiere investigar?

Para toda investigación hay que elaborar en un primer lugar un Marco Teórico. En el marco teórico debe aparecer un apartado de conceptualización donde se aclaren los conceptos más relevantes de nuestro objeto de estudio para que sepamos en todo momento de qué se está hablando. De igual forma, en el marco teórico se especifican formas de posicionarse en la investigación según diferentes planteamientos científicos. El marco teórico debe exponer lo que de forma fundamentada se ha planteado sobre nuestro objeto de estudio, para ello se realiza una revisión bibliográfica sobre nuestra temática de investigación, seleccionando la información de forma rigurosa según diversos autores/as que deben aparecer en el apartado final de Bibliografía.

¿Qué queremos conseguir?

Para dar respuesta a esta pregunta se formulan los Objetivos de nuestra investigación. Los objetivos deben dejar claro qué pretendemos lograr con nuestra investigación, estos objetivos se dividen en generales y específicos vinculándose diversos objetivos específicos a uno general. Además, los objetivos se relacionan

con diversas Hipótesis de investigación planteadas previamente, se trata de afirmaciones que el investigador considera probable respecto a los objetivos; son importantes porque la investigación va a refutar o a no refutar dichas hipótesis que el investigador/a ha planteado.

Por lo tanto, una vez expuestas las hipótesis de investigación, se formulan los objetivos de investigación señalando las metas que queremos conseguir quedando definido, de forma explícita, las cuestiones a investigar respecto a nuestro objeto de estudio.

¿Cómo lo vamos a conseguir?

En esta cuestión hacemos mención a la Metodología que vamos a utilizar para la obtención de datos. En este apartado se debe señalar claramente los métodos y técnicas de investigación que vamos a desarrollar. Se debe mencionar el paradigma del que se parte, el modelo de investigación cuantitativo, cualitativo o de triangulación metodológica (ver el punto 4) y el tipo de investigación educativa planteada, ya sea etnográfica, a través de datos numéricos o mediante la investigación acción (ver el punto 5.2.1.). Dentro del apartado metodológico se señala, además de cómo vamos a obtener los datos, la forma de analizar dichos datos. Pero pensando en el proyecto de investigación (más amplio que la propia investigación), además de la metodología, se debe tener en cuenta los Recursos, ya sean materiales, financieros, humanos o institucionales.

¿Qué hemos conseguido?

En este caso, una vez analizados los datos obtenidos pasamos a exponer los Resultados de forma bruta que serán escudriñados para llegar a un apartado de Conclusiones. Además, es conveniente, realizar un informe de investigación donde se recogen los datos obtenidos, la discusión de los datos y las conclusiones; así como las diferentes propuestas y líneas de actuación a seguir en función de dichas conclusiones.

¿Cómo vamos a evaluar el proyecto?

Como nos estamos refiriendo a un proyecto de investigación, dicho proyecto debe ser evaluado porque aquello que no se evalúa se devalúa. La evaluación debe ser interna por parte del grupo investigador como externa por parte de agentes que se encuentran vinculados con la investigación (como financiadores, informantes expertos, etc.) pero que no realizan la investigación en sí. Además, la evaluación debe realizarse en diferentes etapas como, por ejemplo, una evaluación inicial, una evaluación del proceso y una evaluación final. De los resultados de las diferentes evaluaciones hay que sacar conclusiones para mejorar aquello que no se ha desarrollado como se esperaba.

Una vez analizados los aspectos que presenta un proyecto de investigación educativa en función a una serie de preguntas, vamos a exponer de forma clara los puntos que se deben desarrollar en dicho proyecto.

- **Título:** en el cual se aprecie o se intuya el tema del que trata la investigación educativa.
- **Planteamiento del problema:** la investigación educativa gira sobre un problema que ha elegido el investigador/a y que está vinculado al objeto de estudio.
- **Justificación y fundamentación:** debemos mostrar la importancia que tiene nuestra investigación para que pueda ser financiada basándonos en estudios anteriores sobre el tema y en la relevancia actual en relación a la educación. Además, es importante fundamentar el proyecto de investigación mediante normativa que avale la importancia de la temática a tratar.
- **Marco teórico:** como hemos señalado anteriormente se trata de una revisión bibliográfica donde se exponen las teorías, los datos y las observaciones de otros/as investigadores/as relativos a nuestra temática. Ya en el planteamiento del proyecto, en el apartado de justificación debemos elaborar un marco teórico que muestre la importancia y la necesidad de la investigación educativa concreta a desarrollar.
- **Hipótesis:** como hemos observado, se trata de plantear posibles planteamientos que quedan a la espera de ser o no ser refutados.
- **Objetivos:** en el proyecto debemos señalar, no sólo los objetivos de la investigación educativa, sino los objetivos generales del proyecto, incluyendo en los objetivos posibles actuaciones a realizar en función de las conclusiones de la investigación.
- **Metodología:** señalar en el proyecto que métodos, técnicas de obtención de datos, técnicas de análisis de datos y planteamientos metodológicos vamos a utilizar en la investigación y en las diferentes fases del proyecto.
- **Resultados y discusión de los resultados:** una vez obtenidos los resultados se discute sobre ellos para sacar unas conclusiones en referencia a los objetivos planteados en la investigación.
- **Conclusiones:** se trata de una síntesis donde se recogen los aspectos más importantes obtenidos en el análisis de los resultados.
- **Cronograma o planificación:** proponer un calendario donde se aprecien con claridad los plazos establecidos para las diferentes fases del proyecto de investigación, incluidos los plazos para las diferentes actuaciones a realizar en la propia investigación educativa.
- **Recursos:** se debe señalar en el proyecto todos los recursos utilizados, diferenciando entre recursos materiales, humanos, institucionales y financieros.
- **Presupuesto:** entraría dentro de los recursos financieros, en diferentes proyectos, sobre todo en aquellos que van a ser financiados se requiere

un presupuesto por partidas, donde se especifique los gastos del proyecto en toda su dimensión.

- Evaluación: como hemos señalado con anterioridad es muy importante evaluar el proceso de las diferentes fases del proyecto de investigación para poder mejorar futuros proyectos. En diferentes proyectos educativos se marcan fases de evaluación para el control del mismo.
- Bibliografía: es importante señalar de forma correcta las diferentes fuentes bibliográficas utilizadas en el proyecto de investigación.

Para finalizar expongo a continuación los apartados a desarrollar en los proyectos de investigación para el profesorado andaluz según el anexo I de la *Orden de 14 de enero de 2009, por la que se regulan las medidas de apoyo, aprobación y reconocimiento al profesorado para la realización de proyectos de investigación e innovación educativa y de elaboración de materiales curriculares*. Dichos apartados son:

- Título del proyecto.
- Elección del objeto o tema de investigación: justificación, relación con las líneas prioritarias de la convocatoria e hipótesis de trabajo.
- Fundamentación y marco teórico en el que se sustenta la investigación.
- Metodología: técnicas e instrumentos de recogida de datos y del tratamiento de la información.
- Resultados esperados.
- Planificación: fases de trabajo, distribución de tareas y temporalización.
- Presupuesto.

Definición



La planificación en investigación consiste en anticiparse a las actuaciones que se van a realizar para alcanzar unos objetivos.

Importante



Para realizar un proyecto de investigación debemos preguntarnos ¿Qué queremos investigar? ¿Qué se conoce de lo que se quiere investigar? ¿Qué queremos conseguir? ¿Cómo lo vamos a conseguir? ¿Qué hemos conseguido? ¿Cómo vamos a evaluar el proyecto?

En resumen



Apartados a desarrollar de un proyecto de investigación: - Título. - Planteamiento del problema. - Justificación y fundamentación. - Marco teórico. - Hipótesis. - Objetivos. - Metodología. - Resultados y discusión de los resultados. - Conclusiones. - Cronograma. - Presupuesto. - Evaluación - Bibliografía.

IDEAS CLAVE

- No encontramos en una época en la que la gran parte del alumnado es diverso. Ante esta diversidad, las políticas educativas han ido modificándose, incluyendo en sus leyes términos y acciones centradas en este alumnado diverso y su inclusión en el sistema educativo, y, por tanto, en la sociedad.
- Desde el área de Servicios a la Comunidad debemos entender la inclusión como meta a perseguir para atender las necesidades de nuestro alumnado de manera individual.
- Entendemos por innovación la modificación de algo, la realización de un cambio que produce un beneficio respecto a lo establecido. Innovación como selección, organización y utilización creativa de los recursos materiales y humanos que tenemos, y la utilización creativa de éstos. Las metodologías activas llevadas a cabo para innovar nos proporcionan recursos operativos para acompañar los procesos académicos y madurativos del alumnado.
- Cuando hablamos de Innovación Educativa estamos hablando no solo de la actividad que produce un cambio en el modelo tradicional, sino también del resultado obtenido y muy importante, la evaluación de dicho resultado, como factor para incluir cambios en el proceso, o en futuros procesos.
- Cualquier innovación introducida puede ser pequeña, o bien puede afectar de manera notable a la configuración de aspectos mucho más importantes del sistema educativo. Y cualquier cambio, grande o pequeño, puede resultar un riesgo para el funcionamiento del centro escolar. Son necesarios, en este sentido, procesos de evaluación, mediación, negociación y valoración continuos.
- El actual máster de profesorado supone un salto cualitativo en la formación inicial del profesorado de secundaria en lo concerniente a pedagogía, psicología y sociología.
- Los problemas sociales que pueden afectar al alumnado adolescente de Secundaria pueden ser de dos tipos. El primero, a nivel estructural, está relacionados con la estructura social analizados por la Sociología de la Educación. El segundo tipo de problemas se localiza a nivel generacional.
- La investigación educativa nos sirve para mejorar el proceso de enseñanza aprendizaje teniendo en cuenta las interrelaciones entre los diferentes agentes educativos: profesorado, alumnado, familias y contexto sociocultural donde se inserta el centro educativo.
- El método hace referencia a la parte de la planificación desde una visión teórica, metodológica y epistemológica, en la metodología se pone rumbo a las acciones de recoger, procesar y analizar la información; mientras

que las técnicas de investigación hacen referencia a los propios instrumentos utilizados para dichas acciones.

- Es muy importante la investigación para la mejora de la calidad educativa. La investigación educativa puede ser cualitativa, cuantitativa o mixta realizando una triangulación metodológica. En la metodología cuantitativa se utiliza, fundamentalmente, la encuesta; mientras que en la cualitativa se suele utilizar la entrevista, la observación, las historias de vida y los grupos de discusión.
- En vista de todos los aspectos que conforman la familia socio profesional de Servicios socioculturales y a la Comunidad y teniendo en cuenta los temas transversales por los que se rige la Consejería de Educación de la Junta de Andalucía consideramos que los temas de investigación educativos acorde con la especialidad de Servicios a la comunidad se pueden insertar en los siguientes aspectos: igualdad de género, integración social, educación intercultural, atención a las necesidades educativas específicas, aspectos socioculturales en el sistema educativo, etc.
- Las temáticas de investigación educativa dentro de las líneas prioritarias que marcan la consejería de educación de la Junta de Andalucía son variadas, pero todas ellas tienen como objetivo la mejora de la calidad educativa en sus diferentes ámbitos, con un carácter meramente transversal.
- Para realizar un proyecto de investigación debemos preguntarnos ¿Qué queremos investigar? ¿Qué se conoce de lo que se quiere investigar? ¿Qué queremos conseguir? ¿Cómo lo vamos a conseguir? ¿Qué hemos conseguido? ¿Cómo vamos a evaluar el proyecto?
- Los apartados a desarrollar de un proyecto de investigación son: - Título. - Planteamiento del problema. - Justificación y fundamentación. - Marco teórico. - Hipótesis. - Objetivos. - Metodología. - Resultados y discusión de los resultados. - Conclusiones. - Cronograma. - Presupuesto. - Evaluación - Bibliografía.

REFERENCIAS BIBLIOGRÁFICAS

- Abarca, Allán; Alpízar, Felipe; Sibaja, Gina; y Rojas, Carla. (2013). *Técnicas cualitativas de investigación*. UCR, Universidad de Costa Rica.
- Aramburuzabala, P., Cerrillo, R. & Tello, I. (2015). Aprendizaje-servicio: una propuesta metodológica para la introducción de la sostenibilidad curricular en la Universidad. *Profesorado, revista de currículum y formación del profesorado*, 19 (1), pp. 78-95.
- Batllé, R. (1992). *Intercambios internacionales, metodología educativa*. Bilbao: Edex Kolektiboa.
- Bericat, Eduardo (1998). *La integración de los métodos cuantitativo y cualitativo en la investigación social*. Ariel.
- Buendía, Leonor; Colás, M^a Pilar y Hernández, Fuensanta (1998). *Métodos de Investigación en Psicopedagogía*. Editorial McGraw Hill.
- Carr, W. y Kemmis, S. (1988). *Teoría crítica de la enseñanza. La investigación-acción en la formación de profesorado*. Barcelona: Ed. Martínez Roca.
- Cerrón, Waldemar José (2019). La investigación cualitativa en educación. *Revista Horizonte de la Ciencia*, 3 (17), 159-168.
- Colás, M^a Pilar y Buendía, Leonor. (1994). *Investigación educativa*. Alfar.
- Denzin, Norman K. (1978). *The research act*. Mc Graw-Hill.
- Dochy, F., Segers, M. y Dierick, S. (2002). Nuevas vías de aprendizaje y enseñanza y sus consecuencias: Una Nueva Era de evaluación. *Boletín de la Red Estatal de Docencia Universitaria*, 2(2), 13-31.
- Escudero, Juan Manuel. (1987). La investigación-acción en el panorama actual de la investigación educativa. *Revista de Innovación e Investigación Educativa*, 3, 5-39.
- Flick, Uwe (2004). *Introducción a la investigación cualitativa*. Morata.
- Gardner, H. (1983). *Frames of mind*. New York: Basic Books.
- Gardner, H. (2002). Learning from extraordinary minds. En M. Ferrari, (Ed.), *The pursuit of excellence through education*. Mahwah, NJ: Erlbaum.
- Herrera, Lucía y Gallardo, Miguel Ángel (2012). *Métodos y técnicas cuantitativas de análisis en la investigación educativa*. Facultad de Educación y Humanidades de Melilla.
- Huget, T. (2006). *Aprender juntos en el aula: Una propuesta inclusiva*. Barcelona: Graó.
- Iño, Weimar (2018). Investigación educativa desde un enfoque cualitativo: la historia oral como método. *Revista Voces De La Educación*, 3(6), 93-110.
- Kemmis, Stephen y Mc Taggart, Robin (1988). *Cómo planificar la investigación-acción*. Laertes.
- Lewin, Kurt (1973). *Action research and minority problems*. Visto en Vidal y Ribera (2007). *Investigación-acción*. Educación Médica Superior Escuela Nacional de Salud Pública, 21 (04).

- Margalef Garcia, L. y Arenar Martija, A. (2006). ¿Qué entendemos por Innovación Educativa? A propósito del desarrollo curricular. *Perspectiva Educacional, Formación de Profesores*, 47, pp. 13-31 [fecha de consulta 24 de mayo de 2020]. Disponible en: <https://www.redalyc.org/articulo.oa?id=333328828002>
- Marklund, S. (1974). *Le rol des enseignants dans l'innovation en matiere d'enseignement en Suede. L'enseignant face a la innovation, volum I, rapport general*. Paris: OCDE.
- Martínez, Raquel A. (2007). *La investigación en la práctica educativa: Guía metodológica de investigación para el diagnóstico y evaluación en los centros docentes*. Ministerio de educación, Secretaría General Técnica.
- Martínez-Celorrío, X. (2016). Innovación y reestructuración educativa en España: las Escuelas del nuevo siglo. En Catedra J. M. Martín Patino (Universidad Pontificia Comillas), *Informe España 2016* (pp. 43-80). Madrid: Universidad Pontificia Comillas.
- Miles, M.B. (1993). 40 years of change in schools: some personal reflections. *Educational Administration Quarterly*, 29(2), 213-248.
- Moreno, M.G (1995), Investigación e Innovación Educativa. *Revista la Tarea*, 7, 21-25.
- Mintzberg, H. y Quin, J. (1993). *El Proceso Estratégico: Conceptos, contextos y casos*. Madrid: Ed. Prentice- Hall.
- Moreno, Jacob Levy (1954). *Fundamentos de la Sociometría*. Paidós.
- Pérez Serrano, Gloria (2000). *Modelos de investigación cualitativa en educación social y animación sociocultural: aplicaciones prácticas*. Narcea.
- Perret-Clemont, A. y Nicolet, M. (1992). *Interactuar y conocer: desafíos y regulaciones sociales en el desarrollo cognitivo*. Buenos Aires: Niño y Dávila.
- Popkewitz, Thomas (1988). *Paradigma e ideología en investigación educativa*. Mondadori.
- Porras, R., González, O. y Acosta, M. (2005). *Haciendo realidad la escuela inclusiva*. Valladolid: M.C.E.P.
- Prieto y Ferrándiz, C. (2001). *Inteligencias múltiples y curriculum escolar*. Archidona: Ediciones Aljibe.
- Quintanal, F. (2016). Aplicación de herramientas de gamificación en física y química de secundaria. *Opción. Revista de Antropología, Ciencias de la Comunicación y de la Información, Filosofía, Lingüística y Semiótica, Problemas del Desarrollo, la Ciencia y la Tecnología*. 12, pp. 327-348.
- Ríos, D. y Reinoso, J. (2008). *Proyectos de Innovación Educativa*. Santiago de Chile: Departamento de Educación, Facultad de Humanidades, Universidad de Santiago de Chile.
- Rivas, M. (2000). *Innovación educativa, teoría, procesos y estrategias*. Madrid: Ed. Síntesis.
- Rivasés, M. (2017). *Ludopedagogía. Jugar para conocer, conocer para transformar*.
- Rue, J. (1994). *Guía para la organización y funcionamiento de los centros educativos*. Barcelona: Ed. Praxis, pp. 244-253.

- Sánchez-Teruel, D., y Robles-Bello, M. (2013). Inclusión como clave de una educación para todos: revisión teórica/Inclusion as key to education for all: a theoretical review. *Revista Española De Orientación y Psicopedagogía*, 24(2), 24-36.
- Solbes, J. y Gaviria, V. (2013). Análisis de las Especialidades de Física y Química y de Biología y Geología del máster de profesorado de educación secundaria de la Universidad de Valencia. *Revista Eureka sobre Enseñanza y Divulgación de las Ciencias*, 10, 582-593.
- Stenhouse, Lawrence (1991). *Investigación y desarrollo del curriculum*. Editorial Morata.
- Taylor, Stephen J. y Bogdan, Robert (1986). *Introducción a los métodos cualitativos de investigación*. Paidós.
- Toboso, M., Ferreira, M.A.V., Díaz, E., Fernández-Cid, M., Villa, N. y Gómez de Esteban, C. (2012). Sobre la educación inclusiva en España: políticas y prácticas. *Intersticios: Revista Sociológica de Pensamiento Crítico*, 6, 279-295
- UNESCO (2001). *The Open File on Inclusive Education*. Paris: UNESCO.
- Velasco y Sánchez, 2021. Ni Uno atrás: cómo atender y trabajar la diversidad desde la asignatura de Educación Física usando metodologías activas. En Eds. Morente, González y Sánchez. *Metodologías activas en la práctica de la Educación Física*. Morata.
- Velasco, Venegas y Sánchez, 2021. La formación inicial del profesorado de Secundaria: vacíos y retos para trabajar los problemas sociales del alumnado. El caso de Andalucía. *Revista de Sociología de la Educación (RASE) 2022, vol. 15, n.o3* | ojs.uv.es/rase | ISSN: 2605-1923
doi: <http://dx.doi.org/10.7203/RASE.15.3.24306>
- Vertovec, Steven (2012). Diversity and the Social Imaginary. *European Journal of Sociology*, 53, 287-312.
- Vidal, María y Rivera, Natacha (2007). Investigación-acción. *Escuela Nacional de Salud Pública*, 21(4).

Módulos de Prácticum



8 Prácticas Externas en Centros de Enseñanza



MÓDULO DE PRÁCTICUM

Máster Universitario en Profesorado de Enseñanza Secundaria Obligatoria, Bachillerato, Formación Profesional y Enseñanza de Idiomas

Docente/s:

Mar Venegas
Antonio Moreno

ÍNDICE

Introducción

Objetivos

Contenidos

1. Descripción de las Prácticas Externas Curriculares
2. Evaluación de los resultados de aprendizaje de las Prácticas Externas
 - 2.1. Evaluación
 - 2.2. Indicadores previstos para valorar los resultados del aprendizaje
 - 2.3. Sistemas de evaluación
3. Contenidos
4. Competencias
5. Normas básicas de las Prácticas Externas
6. Coordinación Docente del Máster
7. Fases de las Prácticas Externas
 - 7.1. Fase de Prácticas en el Módulo Genérico
 - 7.2. Fase de Prácticas en el Módulo Específico
 - 7.3. Fase final: elaboración y entrega de la Memoria
8. El Diario de Personal
9. Memoria final de Prácticas Externas
 - 9.1. Apartados y subapartados de la memoria final
 - 9.1.1. Ficha de estudiante
 - 9.1.2. Memoria de Prácticas
 - 9.1.3. Procedimiento de entrega de la memoria de prácticas y normas de estilo

Ideas clave

Referencias Bibliográficas

INTRODUCCIÓN

Este título de Máster se ha diseñado según la modalidad de enseñanza híbrida o semipresencial, siendo el Prácticum completamente **presencial**. Todas las especialidades ofertadas comprenden acuerdos de prácticas para que el estudiantado que las cursa pueda desarrollar correctamente su período de formación práctica en el Máster.

La siguiente imagen muestra la estructura del plan de estudios y permite situar las Prácticas en su módulo correspondiente, completamente presencial para un mayor aprovechamiento de la formación práctica por parte del estudiantado, en aras de la profesionalización docente que es la razón de ser de este Máster:

ESTRUCTURA GENERAL DEL PLAN DE ESTUDIOS				
Módulo (ECTS)	Asignatura	ECTS	Carácter	Ubicación temporal
1. Genérico (18 ECTS)	Aprendizaje y desarrollo de la personalidad	6	Obligatorio	I® cuatr.
	Procesos y contextos educativos	6		
	Sociedad, familia y educación	6		
II. Específico (24 ECTS)	Innovación docente e iniciación a la investigación educativa en la especialidad	6	Optativo por especialidad	12 cuatr.
	Aprendizaje y enseñanza de las materias de la especialidad	12		Anual
	Complementos de formación disciplinar de la especialidad	6		2? cuatr.
III. Prácticum (18 ECTS)	Prácticas externas en centros de enseñanza	12	Prácticas externas	Anual
	Trabajo Fin de Master	6	TFM	22 cuatr.

Estructura general del plan de estudios. Fuente: Memoria de verificación del título

El **Prácticum**, como tal, es el Módulo III del título, que comprende dos materias que suponen la dimensión aplicada del Máster, las **Prácticas en centros de enseñanza** (a las que llamaremos Prácticas, en mayúscula, en lo que sigue

en este capítulo del manual, para diferenciarlas del Prácticum, que se refiere a todo el módulo III), que suponen un total de 12 créditos ECTS, y el Trabajo Fin de Máster (TFM), al que dedicamos el siguiente capítulo de este manual.

Las Prácticas han sido diseñadas según un **modelo de formación en alternancia**, para que acompañen la formación teórica del título a lo largo de todo el Máster, por lo que su duración es anual. Esto marca una **diferencia fundamental** con respecto al resto de títulos ofertados por las universidades públicas y privadas en España, que se concentran en un único período. Nuestro título ha querido responder a una necesidad y una demanda del estudiantado del MAES, acompañando la formación teórica y práctica mutuamente, con el fin de que el estudiantado pueda reflexionar mejor, in situ, sobre los procesos educativos en el contexto escolar desde los recursos teóricos que se ofrecen en las diversas asignaturas que configuran el título en sus módulos genérico y específico.

Entre los mecanismos de coordinación interna dentro del título, las Prácticas estarán supervisadas, en el centro educativo, por tutores y tutoras de prácticas y, en la universidad, por tutoras y tutores académicos. El tutor/a académica será un profesor/a con el título de doctor/a y con docencia en el programa académico. Su función consistirá en orientar al estudiantado durante la realización de las Prácticas, debiendo estar perfectamente coordinado con la persona que tutoriza a cada estudiante en el Centro educativo y con la persona que coordina las Prácticas del Máster.

OBJETIVOS

La realización de la materia Prácticas Externas, de 12 ECTS, dentro del Módulo III. Prácticum, persigue los siguientes objetivos:

- Adquirir **experiencia en la planificación, la docencia y la evaluación** de las materias correspondientes a la especialización.
- Dominar las **destrezas y habilidades sociales** necesarias para fomentar un clima que facilite el aprendizaje y la convivencia en el entorno escolar.
- Participar en las **propuestas de mejora** en los distintos ámbitos de actuación a partir de la reflexión basada en la práctica.
- Conocer la **tipología empresarial** correspondiente a los sectores productivos y comprender los **sistemas organizativos** más comunes en las empresas, dada su relevancia directa para la Formación Profesional.
- Saber realizar **evaluación psicopedagógica** y asesorar a profesionales re la educación, estudiantado y familias, desde el enfoque de la orientación.
- Valorar el papel de la **cultura organizativa** de cada centro y conocer las funciones de los diversos elementos que la integran.
- Contrastar la visión personal de la enseñanza con la del resto de grupos profesionales que trabajar en el centro educativo, para **tomar decisiones conjuntas**.
- **Planificar** el proceso de enseñanza en el área específica, diseñando materiales didácticos y tareas educativas.

CONTENIDOS

1. DESCRIPCIÓN DE LAS PRÁCTICAS EXTERNAS CURRICULARES

Como señalábamos en la introducción, la estructura de este título incluye un módulo de Prácticum de 18 ECTS, de los cuales 12 corresponden a las Prácticas externas obligatorias de carácter curricular y 6 al TFM. Para el desarrollo del proceso formativo, cada estudiante contará con un tutor/a académico y un tutor/a profesional que le acompañarán a lo largo de todo el proceso formativo, garantizando la adquisición tanto de las competencias profesionales como académicas que se han diseñado en el Máster. Las personas que os coordinen las prácticas tendrán como principal función la coordinación de las Prácticas externas.

El marco normativo de prácticas lo conforman, entre otros, el Real Decreto 1393/2007, de 29 de octubre, por el que se establece la ordenación de las enseñanzas universitarias oficiales conforme al Espacio Europeo de Educación Superior y el Real Decreto 592/2014, de 11 de julio, por el que se regulan las prácticas académicas externas del estudiantado universitario; así como el Reglamento de gestión de prácticas externas de la Universidad Internacional de Andalucía (aprobado por el Consejo de Gobierno del 22 de abril de 2021: https://www.unia.es/images/normativa/acuerdos-resoluciones-normativa/Reglamentos/Reglamento_de_pr%C3%A1cticas_externas_Aprobado_en_Consejo_Gobierno_20210422.pdf).

Las prácticas académicas externas que realice el estudiantado de postgrado de la Universidad Internacional de Andalucía se registrarán por los principios de objetividad, concurrencia, publicidad, transparencia, accesibilidad, igualdad y no discriminación.

Según la normativa actual, el vínculo jurídico entre el Centro y cada estudiante se establece mediante un convenio entre universidad y centro educativo, al amparo de la normativa reguladora de las prácticas académicas externas de la Universidad Internacional de Andalucía, teniendo siempre presente que su colaboración deberá tener como fin la formación integral del estudiantado, a cuyo efecto deberán adoptarse las medidas precisas para que la actividad académica y laboral sean compatibles en cuanto a contenido y en cuanto a horario, y para que pueda realizarse el seguimiento de la actividad del estudiantado en el que deben involucrarse el propio alumnado, la Universidad y la entidad.

La asignación de los centros de prácticas docentes del Máster se realiza atendiendo a las preferencias sobre la especialidad y ubicación del centro de Prácticas. Los centros de prácticas públicos y privados incluidos en la oferta de plazas son nombrados por la Consejería de Educación a través de las Delegaciones Provinciales de Educación de las diferentes provincias, previa solicitud expresa

de los centros y el profesorado que tutoriza académicamente, que ha de acoger y tutorizar al estudiantado.

La Universidad adjudicará las prácticas curriculares con arreglo a criterios objetivos que incluirán la nota de acceso al Máster obtenida en la titulación en el momento de la solicitud, teniendo en cuenta en lo posible las preferencias del estudiantado. La Universidad garantizará en esta adjudicación, en todo caso, la aplicación de principios de transparencia, mérito, capacidad, publicidad e igualdad de oportunidades. Se otorgará prioridad en la elección y en la adjudicación de prácticas al estudiantado con discapacidad, con objeto de que puedan optar a centros en los que estén aseguradas todas las medidas de accesibilidad universal, incluidas las referidas al transporte para su traslado y acceso a las mismas. El estudiantado seleccionado deberá expresar su aceptación a la práctica que le ha sido asignada, suscribiendo el correspondiente compromiso de realización de las prácticas en el documento y plazo que se le indique. La adjudicación de centros al estudiantado se hace atendiendo en primer lugar a las sugerencias de ubicación y especialidad. En caso de concurrencia a las mismas preferencias y especialidades de más de una persona, el baremo de acceso a DUA establecerá el orden de asignación. Los criterios de adjudicación se publicarán antes del plazo de solicitud.

El período de Prácticas tendrá 120 horas de duración en un centro de Educación Secundaria con Formación Profesional o sólo de Formación Profesional. Este periodo se distribuirá en seis semanas bajo la tutoría de un profesor/a del centro. El horario diario será el que cada tutor/a de prácticas indique cuando el estudiantado se incorpore al centro de Prácticas.

La comunicación con los centros educativos se llevará a cabo a través de un/a coordinador/a de la Universidad, que será, además, quien se encargue de comunicar a tutores/as académicas de la especialidad todos los detalles sobre la organización y estancia en los centros, así como de recabar las evaluaciones y de firmar las actas. La Dirección del máster realizará, al menos, una reunión inicial de coordinación y planificación entre tutores/as profesionales en la que se especificarán las acciones a desarrollar por parte del estudiantado en su estancia docente y se acordarán las fechas de entrega de memorias y calificaciones.

Las prácticas se organizan en dos fases. La fase inicial, o de observación, se corresponde con la incorporación y toma de contacto del estudiantado con el centro, en alternancia con el Módulo Genérico, y la segunda fase, que implica una mayor colaboración para favorecer un mayor grado de intervención e implicación docente en el aula y en el centro, en alternancia con el Módulo Específico. De este modo, se combinan de manera perfectamente sincronizada formación teórica y práctica dentro del seno de la entidad educativa, dotando al estudiantado de unas destrezas y habilidades de alto nivel que sólo pueden lograrse como fruto de la transmisión real del know-how del mundo educativo en estrecha colaboración con la universidad. Éste es el **principal objetivo de todo el Máster**.

2. EVALUACIÓN DE LOS RESULTADOS DE APRENDIZAJE DE LAS PRÁCTICAS EXTERNAS

2.1. Evaluación

Las prácticas externas de este Máster constituyen una actividad formativa realizada por estudiantado universitario y supervisada por la Universidad. Su objetivo es permitirle aplicar y complementar los conocimientos adquiridos en su formación académica, favoreciendo la adquisición de competencias que les preparen para el ejercicio de actividades profesionales, faciliten su empleabilidad y fomenten su capacidad de emprendimiento. Por ello, **la evaluación** de los resultados de este proceso de aprendizaje resulta fundamental.

Para garantizar la calidad de las prácticas externas el seguimiento se plantea doblemente:

- A nivel interno, por su tutor/a académica (en la UNIA).
- A nivel externo, por su tutor/a profesional (en el centro de prácticas).

Los formularios de evaluación se remiten al estudiantado en los centros educativos y a sus tutores/as mediante correo electrónico, una vez finalizado el período de formación práctica.

Se ha diseñado un proceso de seguimiento para la mejora y calidad del título de forma longitudinal, en el que el estudiantado y su experiencia durante el período de Prácticas juega un papel fundamental. A tales efectos, se ha diseñado el **Observatorio de Formación, Aprendizaje y Profesionalización** del MAES UNIA. Su cometido es hacer un seguimiento riguroso de los procesos de formación inicial para la profesionalización docente del futuro profesorado egresado del máster.

Junto a los criterios de evaluación fijados, los siguientes aspectos serán fundamentales para superar el periodo de prácticas docentes:

- La capacidad del estudiantado para asumir las críticas y opiniones del tutor/a profesional y académica y transformarlas en propuestas de mejora.
- El interés e implicación del estudiantado en el Prácticum. El tutor/a profesional será la máxima responsable en la intervención didáctica del estudiantado, ayudándole en el ejercicio de tareas cada vez más complejas.

La evaluación se ceñirá a la comprobación del desarrollo efectivo de las competencias, según criterios generales de evaluación:

- Nivel de participación del estudiantado en las actividades formativas.

- Calidad de los trabajos realizados: memorias de prácticas; actividades y tareas docentes llevadas a cabo en el Centro; autoevaluación realizada por el estudiantado.

2.2. Indicadores previstos para valorar los resultados del aprendizaje

Finalizadas las Prácticas, la evaluación será positiva si el/la estudiante adquiere las siguientes **competencias**:

- Adquiere experiencia en la planificación, la docencia y la evaluación de las materias correspondientes a la especialización.
- Domina las destrezas y habilidades sociales necesarias para fomentar un clima que facilite el aprendizaje y la convivencia.
- Participa en las propuestas de mejora en los distintos ámbitos de actuación a partir de la reflexión basada en la práctica.
- Respecto a la orientación, sabe realizar evaluación psicopedagógica y asesorar a otros profesionales de la educación, estudiantes y familias.
- Valora el papel de la cultura organizativa de cada centro y conoce las funciones de los diversos elementos que la integran.
- Contrasta la visión personal de la enseñanza con el resto de profesionales de su centro educativo para tomar decisiones conjuntas.
- Planifica el proceso de enseñanza en su área específica, diseñando materiales didácticos y tareas educativas.

Aspectos a considerar en la Evaluación:

- La competencia en evaluar las Prácticas docentes corresponde al tutor/a profesional y al tutor/a académica de Prácticas.
- La persona que coordina la especialidad designada por la Comisión Académica del Máster es responsable del acta de calificaciones.
- La persona que coordina cada especialidad específica en la Guía Docente de Prácticas los detalles del sistema de evaluación en el que se han de atender los siguientes criterios:
 - A) Actividades y tareas docentes desarrolladas en el Centro: (60% de la calificación):
 - » **Grado de participación del estudiantado en las actividades docentes:** Contempla la asistencia a las actividades planificadas en el centro y el grado de implicación en ellas.
 - » **Intervención en actividades docentes:** Se evaluará la calidad de la actuación del estudiantado del Máster en la preparación y planificación de procesos de enseñanza, la intervención y gestión en el aula, el diseño y/o aplicación de instrumentos de evaluación y la participación en actividades extraescolares o reuniones del centro.

- » El profesorado tutor elaborará un informe base para la evaluación final de esta sección.
- B) Memoria de Prácticas y participación en seminarios (40% de la calificación):
 - » Contempla la elaboración de un documento adaptado al **Guión de Memoria** que la Coordinación de prácticas indica, con una extensión máxima de 7.000 palabras, sin considerar los anexos. La Memoria de Prácticas será evaluada por el tutor/a académico y su calificación será el 50% de la nota asignada a esta parte. Asimismo, la participación en los seminarios será calificada con el otro 50% de la nota. Será necesario aprobar la memoria y participar en los seminarios para superar la asignatura.

La Comisión Académica del Máster, junto a la Comisión de Seguimiento y Evaluación del Máster de cada Campus, vela por el cumplimiento de todo lo expuesto en este documento, así como en los documentos que desarrollen las tareas a realizar en el Prácticum.

2.3. Sistemas de evaluación

Atendiendo a lo establecido en la verificación del título, las prácticas se evaluarán según el siguiente sistema:

- SE5: Elaboración y/o presentación oral (telepresencial) o escrita de trabajos, informes o proyectos de seguimiento y superación de retos o logros durante la formación en prácticas externas. Ponderación mínima en 50% y máxima en 70%
- SE6: Elaboración y presentación oral y/o escrita de memoria final de realización de prácticas externas. Ponderación mínima en 50% y máxima en 70%
- SE7: Sistema de evaluación basado en la supervisión del portafolios digital de aprendizaje (con herramientas metodológicas diversas: Evaluación 360°, Rol playing, co-evaluación estudiantes-expertos, etc.). Ponderación mínima 10% y máxima en 20%

3. CONTENIDOS

Los contenidos de esta materia se estructuran y desarrollan a través de la siguiente relación temática:

- Análisis del centro educativo y del aula: análisis y valoración de su organización y funcionamiento.
- El Currículum: planificación y desarrollo de la enseñanza.
- El profesorado: roles y actuaciones.
- El alumnado y su rol en el aprendizaje.
- Desarrollo de la intervención educativa con propuestas innovadoras (uso adecuado de las TICs en el aula y en el centro docente, igualdad, inclusión y sostenibilidad, respeto a la diversidad sexual, corporal y de género, etc.).
- Evaluación de los procesos educativos realizados.
- La memoria de práctica y su informe.

4. COMPETENCIAS

Las competencias del título vienen establecidas en la verificación del mismo.

COMPETENCIAS BÁSICAS	
CB6	Poseer y comprender conocimientos que aporten una base u oportunidad de ser originales en el desarrollo y/o aplicación de ideas, a menudo en un contexto de investigación.
CB7	Que los estudiantes sepan aplicar los conocimientos adquiridos y su capacidad de resolución de problemas en entornos nuevos o poco conocidos dentro de contextos más amplios (o multidisciplinares) relacionados con su área de estudio.
CB8	Que los estudiantes sean capaces de integrar conocimientos y enfrentarse a la complejidad de formular juicios a partir de una información que, siendo incompleta o limitada, incluya reflexiones sobre las responsabilidades sociales y éticas vinculadas a la aplicación de sus conocimientos y juicios.
CB9	Que los estudiantes sepan comunicar sus conclusiones y los conocimientos y razones últimas que las sustentan a públicos especializados y no especializados de un modo claro y sin ambigüedades.
CB10	Que los estudiantes posean las habilidades de aprendizaje que les permitan continuar estudiando de un modo que habrá de ser en gran medida autodirigido o autónomo.

COMPETENCIAS GENERALES	
CG01	Conocer los contenidos curriculares de las materias relativas a la especialización docente correspondiente, así como el cuerpo de conocimientos didácticos en torno a los procesos de enseñanza y aprendizaje respectivos. Para la formación profesional se incluirá el conocimiento de las respectivas profesiones.
CG02	Planificar, desarrollar y evaluar el proceso de enseñanza y aprendizaje potenciando procesos educativos que faciliten la adquisición de las competencias propias de las respectivas enseñanzas, atendiendo al nivel y formación previa de los estudiantes así como la orientación de los mismos, tanto individualmente como en colaboración con otros docentes y profesionales del centro.

COMPETENCIAS GENERALES	
CG03	Buscar, obtener, procesar y comunicar información (oral, impresa, audiovisual, digital o multimedia), transformarla en conocimiento y aplicarla en los procesos de enseñanza y aprendizaje en las materias propias de la especialización cursada.
CG04	Concretar el currículo que se vaya a implantar en un centro docente participando en la planificación colectiva del mismo; desarrollar y aplicar metodologías didácticas tanto grupales como personalizadas, adaptadas a la diversidad de los estudiantes.
CG05	Diseñar y desarrollar espacios de aprendizaje con especial atención a la equidad, la educación emocional y en valores, la igualdad de derechos y oportunidades entre hombres y mujeres, la formación ciudadana y el respeto de los derechos humanos que faciliten la vida en sociedad, la toma de decisiones y la construcción de un futuro sostenible.
CG06	Adquirir estrategias para estimular el esfuerzo del estudiante y promover su capacidad para aprender por sí mismo y con otros, y desarrollar habilidades de pensamiento y de decisión que faciliten la autonomía, la confianza e iniciativa personales.
CG07	Conocer los procesos de interacción y comunicación en el aula, dominar destrezas y habilidades sociales necesarias para fomentar el aprendizaje y la convivencia en el aula, y abordar problemas de disciplina y resolución de conflictos.
CG08	Diseñar y realizar actividades formales y no formales que contribuyan a hacer del centro un lugar de participación y cultura en el entorno donde esté ubicado; desarrollar las funciones de tutoría y de orientación de los estudiantes de manera colaborativa y coordinada; participar en la evaluación, investigación y la innovación de los procesos de enseñanza y aprendizaje.
CG09	Conocer la normativa y organización institucional del sistema educativo y modelos de mejora de la calidad con aplicación a los centros de enseñanza.
CG10	Conocer y analizar las características históricas de la profesión docente, su situación actual, perspectivas e interrelación con la realidad social de cada época.
CG11	Informar y asesorar a las familias acerca del proceso de enseñanza y aprendizaje y sobre la orientación personal, académica y profesional de sus hijos.

COMPETENCIAS TRANSVERSALES	
CT1	Mostrar compromiso con el respeto y promoción de los Derechos Humanos, la cultura de la paz y la conciencia democrática, los mecanismos básicos para la participación ciudadana y una actitud proactiva para la sostenibilidad ambiental y el consumo responsable.
CT2	Examinar los Objetivos de Desarrollo Sostenible, especialmente los relacionados con la promoción del Estado de Derecho en los planos nacional e internacional; la garantía de acceso público a la información y proteger las libertades fundamentales, de conformidad con las leyes nacionales y los acuerdos internacionales; el fortalecimiento de las instituciones nacionales pertinente mediante la cooperación internacional, y la promoción de leyes y políticas no discriminatorias en favor del desarrollo sostenible.
CT3	Aplicar la igualdad de género y la reducción de desigualdades en la sociedad a través del conocimiento y la educación y desarrollar un compromiso ético como ciudadano y como profesional.
CT4	Interpretar la información y aplicar el conocimiento de forma crítica.
CT5	Desarrollar las aptitudes para el trabajo, la comunicación efectiva, la planificación y gestión del tiempo, el esfuerzo, el aprendizaje permanente, la búsqueda de la calidad, así como el espíritu creativo y emprendedor, además del liderazgo, para el adecuado desarrollo de proyectos académicos y profesionales.

COMPETENCIAS ESPECÍFICAS	
CE48	Adquirir experiencia en la planificación, la docencia y la evaluación de las materias correspondientes a la especialización.
CE49	Dominar las destrezas y habilidades sociales necesarias para fomentar un clima que facilite el aprendizaje y la convivencia.
CE50	Participar en las propuestas de mejora en los distintos ámbitos de actuación a partir de la reflexión basada en la práctica.
CE51	Conocer la tipología empresarial correspondiente a los sectores productivos y comprender los sistemas organizativos más comunes en las empresas.
CE52	Valorar el papel de la cultura organizativa de cada centro y conocer las funciones de los diversos elementos que lo integran.
CE53	Contrastar la visión personal de la enseñanza con el resto de profesionales de su centro docente para tomar decisiones conjuntas.

COMPETENCIAS ESPECÍFICAS

CE54	Planificar el proceso de enseñanza en su área específica, diseñando materiales didácticos y tareas educativas.
CE55	Desarrollar procesos de interacción y de comunicación efectiva en el aula, acreditando un buen dominio de la expresión oral y escrita en la práctica docente.
CE56	Analizar los resultados de la evaluación y extraer conclusiones que ayuden a mejorar los procesos de enseñanza y aprendizaje.

5. NORMAS BÁSICAS DE LAS PRÁCTICAS EXTERNAS

- La asistencia a las clases y actividades establecidas por el centro de prácticas son obligatorias en todos los casos. Se seguirán las directrices que el profesorado tutor indique, según lo establecido en este capítulo del manual, así como las indicaciones de tutor/a académico y coordinador/a de prácticas.
- Los horarios de entrada y salida del aula y del centro son de obligado cumplimiento, así como la normativa interna de cada institución participante en el desarrollo de las prácticas.
- La asistencia al centro es obligatoria. El periodo de prácticas docentes tendrá 120 horas de duración en el centro. El horario diario será el que cada tutor/a de prácticas indique cuando el estudiantado se incorpore al centro.
- Podrá justificarse un máximo de 10 horas de inasistencia de Prácticas, ante el tutor/a profesional. La inasistencia de más del 20% supondrá la no un periodo comprendido entre el 10% y el 20% tendrá una repercusión negativa sobre la nota final de la materia.
- Hacia el final del periodo de prácticas el tutor/a profesional hará una valoración del estudiantado equivalente al 60% de la calificación final de las mismas, según los criterios establecidos en el Informe de Evaluación del Tutor/a del Centro.
- El estudiantado debe elaborar una Memoria Final de Prácticas que debe entregarse al tutor académico siguiendo las directrices que se establecen en el apartado correspondiente en este capítulo.
- El respeto en el centro de prácticas es una exigencia prioritaria de este Máster, por las indicaciones del tutor/a, o de cualquier miembro del equipo docente o directivo del centro será escrupulosamente tenidas en consideración.

6. COORDINACIÓN DOCENTE DEL MÁSTER

La consecución de los objetivos docentes del título, junto al objetivo de garantizar al estudiantado la adquisición de las competencias que el título establece, requiere de una coordinación óptima, para lo que se han diseñados unos mecanismos de coordinación tanto vertical como horizontal, tales como:

- **Dirección del Máster.** La Universidad Internacional de Andalucía ha designado una Dirección Académica con la condición de tener ser docente en el Máster. La Dirección es la máxima responsable académica del programa, preside la Comisión Académica, y vela por el desarrollo de la programación según la memoria verificada del título, que da forma al mismo.
- **Comisión Académica del Máster.** Es el órgano encargado de la coordinación de los procesos de enseñanza-aprendizaje. Está integrada por
 - la Dirección Académica del Máster, que la preside,
 - las personas que coordinan los Módulos
 - y las que coordinan las prácticas externas.

Tiene entre sus funciones:

- Elaborar la propuesta del plan de organización docente del título, incluyendo el plan de asignación del profesorado, y supervisar el desarrollo general de los estudios; para ello, coordina el trabajo entre las coordinaciones de asignaturas.
- Supervisar el desarrollo de los procesos básicos de la enseñanza, tanto presencial y físicamente, como a distancia con teledocencia y el uso del Moodle del Campus Virtual de la UNIA, recabando los preceptivos informes al Área de Innovación Docente y Digital de la UNIA, para conocer el ritmo de entradas y participación en el Campus Virtual de profesorado y estudiantado, cuando se requiera según las actividades desarrolladas.
- Velar por la adecuación del calendario académico y la correcta realización de los procesos de evaluación.
- Realizar el seguimiento de la labor del profesorado, así como de los procesos de evaluación y sus reclamaciones y, en general, de todas aquellas cuestiones de índole académica que le sean asignadas.
- Informar a la Comisión de Postgrado de la Universidad sobre posibles solicitudes de estudiantes referentes a los procesos de representación y participación estudiantil que correspondan, así como de reconocimiento y transferencia de créditos.
- Proponer el nombramiento de tutores/as de los Trabajos Fin de Máster y la composición de las comisiones de evaluación de los mismos.

- Llevar a cabo el proceso de selección para el acceso a la titulación del estudiantado y la consecución de los criterios de calidad establecidos en el programa.
- **Coordinación de módulo.** Cada módulo dispondrá de una persona que lo coordina, que supervisa el desarrollo de los temarios conforme a los descriptores previstos de cada asignatura, coordinando al profesorado que intervendrá en ella para asegurar el correcto desarrollo de la asignatura y sus contenidos. La coordinación con el profesorado que imparte esta asignatura tendrá, al menos, dos momentos: al comenzar la impartición de la asignatura y cuando termine. El coordinador de módulo mediará en la resolución de posibles conflictos entre estudiantado y profesorado, y proporcionará información puntual sobre los mecanismos de evaluación de las asignaturas.
- **Coordinación de Prácticas externas.** Esta figura, fundamental en este título, se ocupa de supervisar los convenios que se realicen con las instituciones y entidades públicas y privadas, la coordinación de las actividades prácticas en consonancia con los contenidos de los módulos que se puedan desarrollar en los Centros de Formación Profesional, así como de la coordinación del profesorado responsable de los módulos prácticos y de supervisar el proceso de evaluación de los mismos.
- **Tutoras/es profesionales.** Son quienes tutorizan el trabajo práctico del estudiantado desde el Centro educativo. Deben mantener correcta y continua coordinación con las personas que las prácticas externas.
- **Tutores/as orientadoras.** Una vez efectuada la admisión y preinscripción del estudiantado, la Comisión Académica les asigna un Tutor/a para que asuma funciones básicas de asesoramiento, orientación e información personalizada acerca de la estructura académica del Máster y los contenidos de la oferta formativa.
- **Tutoras/es académicos.** El tutor/a deberá ser un profesor doctor con docencia en el programa académico. Su función consistirá en orientar al estudiante durante la realización del Prácticum, debiendo mantener una óptima coordinación con la persona que le tutoriza en el Centro educativo y la que coordina las prácticas.
- **Tutores de Trabajo Final de Máster.** La Comisión Académica del programa establecerá las directrices para las asignaciones de tutor/a entre el estudiantado, así como del trabajo final. La persona que tutoriza deberá ser docente doctor con docencia en el programa académico. Su función consistirá en orientar al estudiantado durante la realización del trabajo final, supervisar y velar por el cumplimiento de los objetivos fijados. Para el desarrollo de su tarea, deberá facilitar los medios y horarios precisos de tutorías.
- **Comisión de Garantía de Calidad.** El Título contará con una Comisión de Garantía de Calidad como órgano de participación y seguimiento del Sistema de Garantía de Calidad. Además, actuará como vehículo de co-

municación de la política, objetivos, planes, programas, responsabilidades y logros de este sistema. Será nombrada por el Rector de la Universidad Internacional de Andalucía, a propuesta de la Comisión Académica del Programa, previo informe favorable de la Comisión de Postgrado. Su composición y funcionamiento se regirá por lo establecido en el Sistema de Garantía de Calidad de los Estudios de Posgrado de la Universidad Internacional de Andalucía y contará con la persona responsable del Observatorio de Formación, Aprendizaje y Profesionalización del Máster.

7. FASES DE LAS PRÁCTICAS EXTERNAS

7.1. Fase de Prácticas en el Módulo Genérico

Es la fase de toma de contacto con el centro de prácticas, así como con los órganos de dirección, con su tutor/a profesional y con el departamento al que pertenece por su especialidad.

Asimismo, es la fase de acercamiento a la realidad socio-educativa en la que se va a desarrollar la formación práctica, a las características del entorno, del barrio y a las características más relevantes de su alumnado.

Durante las semanas 1ª y 2ª, el estudiantado deberá realizar, junto a su tutor/a académica y tutor/a profesional, un **Plan Individual de Prácticas** adaptado a su especialidad. El estudiantado asistirá diariamente al centro en el horario lectivo correspondiente al tutor/a profesional asignada.

Durante esta fase, en alternancia con el Módulo Genérico, el objetivo es la observación del medio escolar. Esta fase implica un trabajo activo, especialmente reflexivo desde la práctica, en torno a las aportaciones de las tres asignaturas que comprende este módulo. Es una fase de **observación participante**: el estudiantado forma parte activa del grupo observado, buscando identificar en la cotidianidad del aula y del centro dichas contribuciones teóricas propias del módulo.

Durante todo el periodo de Prácticas, el estudiantado elaborará un **Diario de Prácticas** que incluirá el registro de las observaciones realizadas y la valoración de su experiencia. Este instrumento promueve una actividad reflexiva y una actitud investigadora que son una parte fundamental de la formación profesionalizante comprendida en el Máster. Constituye, además, un apartado de la **Memoria de Prácticas**. Lejos de ser un registro plano de las sesiones, debe promover un análisis constructivo y detallado de la realidad docente, de los procesos de enseñanza-aprendizaje, de las dificultades, los retos y gratificaciones que conlleva el trabajo docente, y abrir espacios de reflexión para la mejora de la práctica educativa.

7.1.1. Objetivos de esta primera fase

- Conocer el medio escolar desde la experiencia directa.
- Iniciarse en la observación, participación y desarrollo de las actividades educativas.
- Apoyar el aprendizaje teórico, estableciendo la transposición de la teoría a la práctica.
- Descubrir la enseñanza como una actividad que exige una preparación científica, psicológica y didáctica.

- Adquirir actitudes, conocimientos y destrezas que posibiliten su futura actividad en el aula.
- Conocer las normas, los valores y las conductas propias de la institución escolar.
- Observar directamente al alumnado de Secundaria, sus valores, sus reacciones y sus prácticas, intentando comprenderles, tanto de forma individual como colectiva.
- Conocer la organización del centro a través del estudio del Proyecto Educativo del Centro, el Proyecto de Gestión, la Programación General Anual y la Programación de Aula.

7.2. Fase de Prácticas en el Módulo Específico

La segunda fase de Prácticas se corresponde con el módulo específico. En esta fase, el estudiantado en prácticas participará y colaborará en las actividades del centro y seguirá las indicaciones de su tutor/a así como lo establecido en el Plan Individual de Prácticas.

Esta fase quedará registrada también en el **Diario de Prácticas**.

La segunda fase tiene el objetivo de reforzar y dar continuidad al aprendizaje que tiene lugar en la primera fase. Asimismo, es una fase específica de profesionalización en la especialidad que se curse, ya que se acerca al desempeño de la profesión. De ahí la importancia de trabajar activamente en las tareas asignadas por el tutor/a profesional. La finalidad es aprender estrategias que posibiliten la actuación en el aula, bajo la tutela del tutor/a y la orientación del tutor/a académica. Se inicia, así, el desempeño docente con la elaboración y aplicación de una Unidad Didáctica o Unidad de Trabajo.

Se plantean las siguientes recomendaciones para esta fase más orientada a la **intervención**:

- Colaborar en la preparación de las Unidades Didácticas correspondientes a este período de prácticas o en el diseño de acciones de intervención tutorial.
- Elaborar e implementar una Unidad Didáctica.
- Participar en las actividades extraescolares programadas.
- Atender, siguiendo las instrucciones del tutor/a académica o profesional, al alumnado con necesidades específicas de apoyo educativo, incluyendo aquí a estudiantes con necesidades educativas especiales, altas capacidades intelectuales, desventaja sociocultural, integración tardía al sistema educativo, etc.
- Implicarse en las tareas relativas a la especialidad que se lleven a cabo en el centro.

El tutor/a profesional indicará qué temas o apartados del programa formativo serán objeto de preparación, planificación y exposición en clase por parte del estudiantado en prácticas. La programación de la Unidad Didáctica o Unidad de Trabajo que tenga que realizar será el núcleo central de la Memoria de Prácticas.

La **Unidad Didáctica** o la Unidad de Trabajo integrará cuatro tipos de actividades:

- **Actividades de iniciación, conocimientos previos y motivación:** se realizan para conocer las ideas y opiniones del alumnado sobre los contenidos a enseñar, y suscitar el interés y participación hacia las propuestas educativas.
- **Actividades de desarrollo de los aprendizajes programados:** se orientan a promover el aprendizaje de los contenidos seleccionados, de acuerdo con la evaluación formativa continua.
- **Actividades de aplicación y consolidación:** buscan que el alumnado afiance el aprendizaje de los diferentes tipos de contenidos, en función de sus ritmos de aprendizaje particulares.
- **Actividades de evaluación:** están diseñadas para evaluar el grado de consecución de los objetivos pretendidos, así como el proceso de enseñanza desarrollado, con el fin de reajustar el proceso en función de la información obtenida.

El tutor/a profesional hará un seguimiento continuo de este proceso formativo para valorar el desarrollo de las clases y hacer recomendaciones para el diseño óptimo de las unidades didácticas.

Para la evaluación, el tutor/a atenderá a los siguientes criterios:

- la claridad y fluidez en la exposición oral,
- secuenciación y progresión en la exposición,
- adecuación del lenguaje (el habla) a las características del estudiantado,
- grado de profundización en los contenidos,
- metodología empleada (innovadora, variada, participativa...),
- uso de medios y recursos didácticos,
- adecuación de las actividades propuestas en atención a los contenidos trabajados,
- motivación e interacción con el alumnado,
- desarrollo de habilidades sociales,
- capacidad de escucha y diálogo,
- habilidades para la resolución de situaciones conflictivas,
- respecto al alumnado y a las normas de la institución,
- respeto y atención a la diversidad del estudiantado.

7.3. Fase final: elaboración y entrega de la Memoria

Finalizadas las prácticas externas, este período culmina con la entrega de una **Memoria** del trabajo realizado durante la estancia en el centro. En el siguiente apartado se explica la memoria detalladamente.

8. EL DIARIO DE PERSONAL



DIARIO PERSONAL

DOCUMENTO INTEGRADO EN LA MEMORIA

DÍA: / /

NARRACIÓN

Incluya aquí una narración detallada de los aspectos relevantes de ese día, de las actividades, del trabajo en el aula...

REFLEXIÓN Y/O VALORACIÓN

A partir de la narración anterior, realice una reflexión sobre diferentes aspectos de la práctica docente...

En el Diario Personal, el estudiantado deberá recoger una narración descriptiva de lo que ha ido realizando durante cada una de las jornadas de prácticas, junto a una pequeña reflexión y valoración de las actividades que han llevado a cabo.

Se entregará el cuaderno de prácticas al tutor/a académica para que pueda hacer una lectura del mismo. Se recuerda que dicha entrega es obligatoria para el estudiantado en prácticas.

Asimismo, el Diario Personal se ha de incluir en la Memoria final de Prácticas. A continuación, se presenta un esquema de cómo quedaría dicho diario:

9. MEMORIA FINAL DE PRÁCTICAS EXTERNAS

9.1. Apartados y subapartados de la memoria final

Dicha Memoria deberá incluir, al menos, los siguientes aspectos:

9.1.1. Ficha de estudiante

Siguiendo el siguiente modelo editable que será copiado y pegado en la memoria:

Memoria final de Prácticas Externas Ficha de Estudiante

Estudiante:	<input type="text"/>
DNI:	<input type="text"/>
Especialidad:	<input type="text"/>
Centro de prácticas:	<input type="text"/>
Tutor/a profesional:	<input type="text"/>
Tutor/a académica:	<input type="text"/>

Curso académico:

Sede de la UNIA:

9.1.2. Memoria de Prácticas

El informe final de prácticas es un documento que cada estudiante debe elaborar para reflejar exhaustivamente las observaciones y reflexiones que han tenido lugar en el desarrollo de las Prácticas. En ella misma, el tutor/a académica

ha de poder conocer las actividades desarrolladas por su estudiante. La **memoria no podrá superar las 25 páginas por una cara (7.000 palabras)**.

Constará de los siguientes apartados:

1. **Proyecto Individual de Prácticas (PIP).**
2. **Descripción del contexto del centro en el que se desarrollan las prácticas.**

Para ello, se puede hacer uso de los documentos facilitados por el centro.

3. **Encuadre de las Prácticas docentes en el centro educativo.**
 - Breve descripción sobre el Centro, organización y funcionamiento, objetivos a corto y medio plazo más destacables. La convivencia escolar. Recursos humanos y materiales. Entorno escolar. Perfil económico y sociológico del alumnado.
 - Valoración sobre el centro, su organización, medios y recursos, problemas más importantes observados, soluciones adoptadas desde el centro y propuestas de mejora de la actividad docente que sugiere el alumnado en prácticas.
4. **Planificación de la enseñanza. Reflexiones sobre la observación de la enseñanza realizada por el tutor/a.**

Este punto es el resultado de haber aplicado todos los instrumentos de observación en el aula y cada estudiante lo particulariza a su caso

5. **Intervención Educativa del alumnado en las Prácticas.**
 - Descripción de las principales características de los destinatarios de la intervención, contenidos y periodo en que se interviene.
 - Análisis de la intervención docente en la impartición de clases, indicando los objetivos y contenidos planteados, desarrollo metodológico de las sesiones de aula y tareas propuestas al alumnado.
 - Estrategias para atender a la diversidad en el aula (en alumnado, profesorado y/o familias). Criterios e instrumentos de evaluación utilizados.
 - Estrategias para promover la igualdad y la diversidad sexual, corporal y de género. Uso no androcéntrico del lenguaje.
 - Descripción de otros tipos de intervenciones docentes, actividades y programas del centro: tutoría, actividades extraescolares, asistencia a reuniones, sesiones de evaluación, etc.
 - Conocimiento de Programas Especiales en los que el centro participa activamente: Bilingüismo, Centro TIC, Ecoescuelas, etc.
 - Reflexión sobre las competencias básicas, específicas o profesionales que se han enfatizado en el proceso de enseñanza planificado por cada estudiante en prácticas.
6. **Conclusiones del periodo de Prácticas. Autoevaluación.**
 - Breve reflexión final en la que se han de destacar las aportaciones más importantes de este periodo a la formación del estudiantado en Prácti-

cas, las expectativas no alcanzadas y los aspectos en los que cada estudiante ha identificado que debe mejorar su competencia profesional. Por tanto, es importante contrastar todo aquello que se ha planificado en el PIP y valorar su desarrollo y planificación, así como las tareas que, finalmente, se han realizado, haciendo una amplia valoración crítico-constructiva de todo ello.

7. Todos aquellos anexos que se considere oportuno adjuntar.
 - Junto al informe final de prácticas se podrán incluir los anexos. Las fichas o documentos trabajados en el desarrollo de las prácticas y se incluirán siempre con el correspondiente permiso del tutor/a profesional. Todo el material que se utilice para el diseño de estos trabajos estará perfectamente identificado con la indicación de su procedencia (datos bibliográficos en caso de textos editados y, en caso de material elaborado por cada estudiante, especificar que es de producción propia).

9.1.3. Procedimiento de entrega de la memoria de prácticas y normas de estilo

La Memoria final de prácticas debe entregarse al tutor/a académica que supervisa las prácticas en la universidad, según el procedimiento que se establezca en la plataforma Moodle del MAES UNIA.

a) Aspectos formales:

- **Estilo:** el documento se entregará escrito a ordenador e irá paginado. Se utilizará letra estilo Arial, tamaño 11, interlineado 1,5.
- **Referencias bibliográficas:** se seguirá el estilo APA (7ª Edición, <https://normas-apa.org/wp-content/uploads/Guia-Normas-APA-7ma-edicion.pdf>), **con una modificación** para incorporar la perspectiva de género, **los nombres de autores y autoras citados en la memoria se darán completos en el listado final**. La guía adaptada al castellano estará disponible en la plataforma Moodle del MAES UNIA.
 - » Al final del documento se incluirá un apartado con todas las referencias bibliográficas utilizadas para el desarrollo de la memoria.
 - » Todo el material que se utilice para el diseño de estos trabajos estará perfectamente identificado con la indicación de su procedencia (datos bibliográficos en caso de textos editados, identificación como producción propia cuando haya sido elaborado por la/el estudiante en prácticas).
- **Índice:** se incluirá obligatoriamente, para especificar los apartados y subapartados del documento, irá paginado e hipervinculado, de manera que desde el índice se puede ir a cualquiera de los apartados haciendo click sobre él. Se recomienda el uso de la herramienta de Word para crear índices, dado que facilita la realización de esta tarea (un

ejemplo puede encontrarse en <https://www.youtube.com/watch?v=k-vomMdjAdKk>).

- **Portada:** encabezará la memoria e incluirá los siguientes datos obligatorios:
 - » Informe final de Prácticas.
 - » Especialidad.
 - » Nombre de estudiante, tutor/a profesional, y tutor/a académica.
 - » Nombre del centro de prácticas.
 - » Curso académico.
 - » Sede de la UNIA donde se realiza la formación presencial.
- **Diario personal** de prácticas y reflexiones sobre las prácticas y su desarrollo: este diario se utilizará para ilustrar aspectos de la memoria cuando sea pertinente.

b) Redacción y estilo:

- La redacción es absolutamente fundamental. Será un aspecto fundamental a cuidar a lo largo de toda la memoria. La redacción debe ser clara y correcta, cuidando el **estilo académico**, no retórico. Seguirá escrupulosamente las **normas ortográficas y de puntuación del castellano**.
- Se incorporará la **perspectiva de género** en la redacción de los textos, a fin de evitar hacer uso de un lenguaje androcéntrico. Para ello, se recomienda la Guía editada por la Unidad de Igualdad de la Universidad de Granada, disponible en <https://unidadigualdad.ugr.es/pages/guiadellenguajenosexista/> y que será facilitada en la plataforma Moodle del MAES UNIA.
- **Se evitará hacer un trabajo de copia y pega** de los documentos facilitados por los centros. Se espera que cada estudiante, tras su trabajo de Prácticas, sea capaz de construir un documento original, propio, personalizado, creativo e innovador, en que desarrolle, de forma reflexiva y crítica, el aprendizaje realizado en el modelo de alternancia propuesto entre la formación teórica de los módulos genérico y específico, y la formación práctica del módulo de prácticum.



9 Trabajo Final de Máster



MÓDULO DE PRÁCTICUM

Máster Universitario en Profesorado de Enseñanza Secundaria Obligatoria, Bachillerato, Formación Profesional y Enseñanza de Idiomas

Docente/s:

**Mar Venegas
Antonio Moreno**

ÍNDICE

Introducción

Objetivos

Contenidos

1. Calendario y fechas de interés TFM
2. Directrices generales sobre el TFM
3. Opciones y modalidades de TFM
4. Directrices específicas del TFM
 - 4.1. Dirección de TFM
 - 4.2. Sobre el Órgano Colegiado que ha de evaluar los TFM
 - 4.3. Composición y nombramiento de las Comisiones de Evaluación
 - 4.4. Convocatorias y Criterios de evaluación del TFM
 - 4.5. La defensa pública del TFM
 - 4.6. Sobre las calificaciones

Ideas clave

Referencias Bibliográficas

INTRODUCCIÓN

El módulo “Practicum” del Máster incluye no solo las prácticas educativas en centros de Formación Profesional sino también la elaboración y defensa de un Trabajo Final de Máster. Una vez concluido el periodo de formación teórica y las prácticas en centros docentes e instituciones formativas, los estudiantes deben elaborar un Trabajo de Fin de Máster (TFM) que será entregado y defendido públicamente ante una Comisión de Evaluación de la Especialidad.

Este Máster Universitario tiene como finalidad la preparación profesional avanzada, orientada a la especialización, académica y profesional de los estudiantes; es por ello que el **Trabajo Fin de Máster deberá estar orientado a la aplicación y evidencia del dominio de las competencias profesionales, generales y específicas, asociadas a la titulación.**

La orientación profesionalizante del Máster Universitario en Profesorado de Enseñanza Secundaria Obligatoria, Bachillerato, Formación Profesional y Enseñanza de Idiomas por la Universidad Internacional de Andalucía requiere de unas directrices propias, diferentes a las exigencias de lo que podría ser un trabajo de fin de máster orientado a la vertiente investigadora.

La elaboración y defensa del TFM servirá de instrumento de síntesis del conjunto de competencias desarrolladas en el Máster a lo largo de los diferentes módulos formativos, siendo recomendable que esté relacionado directamente con la práctica docente de la especialidad correspondiente.

Importante



EL TFM desarrollará soluciones a problemas profesionales

OBJETIVOS

Es capaz de realizar, presentar y defender ante un tribunal académico, con un buen dominio de la expresión oral y escrita en la práctica docente, una memoria elaborada individualmente donde se sinteticen todas las competencias adquiridas en el desarrollo de las enseñanzas de esta titulación.

CONTENIDOS

1. CALENDARIO Y FECHAS DE INTERÉS TFM

Una vez realizado el compromiso de dirección de TFM puede comenzarse con la planificación y el desarrollo del TFM, y especialmente, de cara a vincular el TFM con la materia de prácticas docentes, el desarrollo de éste podrá realizarse mientras se están realizando las prácticas externas. Ello podrá verse impulsado si el supervisor/a de prácticas del estudiantado ejerce de codirector/a del TFM. Durante todo el proceso, el director/a de TFM se encargará de asesorar al estudiante sobre las características y el enfoque del TFM, la metodología y los recursos a utilizar. Al finalizar, el director/a emitirá un informe valorativo del TFM y recomendará su presentación y defensa ante la comisión de evaluación.

La dirección del Máster establecerá el plazo de entrega del TFM que se realizará a través de la plataforma de enseñanza aprendizaje de la UNIA. La fecha de entrega será notificada oportunamente mediante la web del Máster según se establezca desde la dirección y deberá cumplirse el plazo de entrega de cada convocatoria. De ese modo se garantizará que los miembros de las diferentes comisiones evaluadoras puedan disponer de los trabajos con anticipación suficiente a la defensa pública. Normalmente la fecha límite de entrega del TFM en la convocatoria ordinaria suele ser en los primeros días de junio, mientras que la fecha límite de entrega o depósito en la convocatoria extraordinaria se establece en los primeros días del mes de julio.

El acto de defensa de los TFM se desarrollará en dos convocatorias (junio y julio) y, preferiblemente, en la segunda quincena de ambos meses. En la plataforma educativa del Máster se publicarán las fechas y sedes donde se celebrará cada uno de los actos de defensa según la residencia de los estudiantes.

Importante



El acto de defensa de los TFM se desarrollará oralmente en dos convocatorias, ordinaria y extraordinaria.

2. DIRECTRICES GENERALES SOBRE EL TFM

La normativa para el desarrollo del Trabajo de Fin de Máster en el Máster de Formación de Profesorado de Educación Secundaria Obligatoria, Bachillerato, Formación Profesional y Enseñanza de Idiomas se ajusta a las directrices que el documento de verificación de este título tiene establecidas.

Concretamente, y dado el carácter profesionalizante del Máster de Profesorado, el TFM deberá (Gutiérrez et al., 2013):

- a) Estar orientado a la integración de conocimientos, habilidades y actitudes de forma coherente y acorde con los objetivos concretos de formación propios de la titulación y requeridos en el perfil profesional de cada especialidad.
- b) Suponer un ejercicio reflexivo e integrador que conlleve aplicar conocimientos, habilidades y actitudes adquiridos en cada uno de los módulos formativos de la especialidad cursada y pueda proyectarse en la práctica.
 - Algunas de las consideraciones básicas que afectan al desarrollo del TFM son:
 - El Máster finalizará con la elaboración y defensa oral pública de un Trabajo de Fin de Máster por parte del estudiante.
 - El TFM deberá ajustarse, según acuerden el director/a y el estudiante, a una de las diferentes opciones o modalidades propuestas.
 - El TFM, dado su carácter profesional, habrá de tener una estructura y características propias orientadas al ejercicio de la docencia.
 - El número total de créditos que corresponden al TFM es de 6 (10% de los créditos del título).
 - El estudiante recibirá una calificación numérica en una escala de 10 puntos.
 - La modalidad de aportación del TFM se concretará en la realización por parte de los estudiantes de un informe cuya extensión máxima será de 50-60 páginas (sin incluir anexos).
 - El TFM deberá ser elaborado de forma individual por cada estudiante. Siendo posible compartir o incorporar una parte de trabajo en grupo elaborada conjuntamente con otros estudiantes, siempre y cuando esté debidamente coordinada por los profesores de los módulos formativos en que se ha elaborado.
 - Los TFM estarán sometidos a los correspondientes derechos de autor, así como de la propiedad intelectual o industrial que dictamine la legislación vigente, tanto de los estudiantes y de los tutores como de las empresas u organismos que pudieran estar involucrados en su elaboración.

- El Trabajo Fin de Máster se ajustará, en cuanto a la originalidad, a los programas anti plagio de la UNIA. El porcentaje de plagio deberá estar por debajo del 25%. En otro caso, se estudiará la situación y podría determinarse la no defensa.
- Los plazos y forma de entrega los establecerá la dirección del máster. Como criterio general, el Trabajo Fin de Máster se entregará en formato digital a través de la plataforma educativa de la UNIA.
- Existe la posibilidad, cuando el TFM sea evaluado positivamente, de incorporar la copia en formato digital al Repositorio Institucional salvaguardándose siempre los derechos de propiedad intelectual.

3. OPCIONES Y MODALIDADES DE TFM

Entre las diferentes modalidades posibles de TFM se señalan las siguientes: la elaboración de una unidad de trabajo, una innovación docente, una adaptación curricular a estudiantes con necesidades específicas de apoyo educativo, la validación de un material didáctico, una breve investigación educativa o cualquier otro trabajo similar que reúna unos criterios de calidad previamente definidos, consensuados y publicitados por el equipo docente de una determinada especialidad del máster.

PLANIFICACIÓN Y/O PROGRAMACIÓN CURRICULAR. La realización de una planificación curricular contextualizada en diferentes formatos temporales (de ciclo, de curso, trimestral) que incluya una programación didáctica exhaustiva de los contenidos a abordar, una secuencia lógica fundamentada de la materia, propuestas metodológicas e instrumentos de evaluación global de las competencias terminales de ciclo, año, trimestre... El estudiante podrá planificar una secuencia de unidades de trabajo desde una perspectiva disciplinar, incluyendo objetivos de la programación, competencias, metodologías, recursos didácticos, temporalidad, secuenciación,...

UNIDAD DE TRABAJO. Consistirá en un diseño curricular fundamentado, centrado en una unidad de trabajo de la especialidad cursada, que podrá ser ensayada en el aula durante el periodo de prácticas en centros y evaluada bajo la supervisión del tutor del centro, el supervisor universitario y los compañeros del estudiante. Esta unidad de trabajo, por tanto, habrá de responder a los siguientes requerimientos: a) fundamentación de dicha unidad mediante la aportación relevante y actualizada de documentos que versen sobre la temática elegida y sustentada en aportes de investigación científico-didáctica; b) justificación de esa unidad, atendiendo a la legislación vigente (Reales Decretos de Enseñanzas, Decretos y Órdenes) y otros aspectos psicopedagógicos y didácticos que justifiquen su inclusión en el currículo de dicha etapa, ciclo y/o curso...; c) elementos de la Unidad de trabajo claramente diferenciados y definidos (objetivos, contenidos, temporización; competencias básicas, metodología, recursos, atención a la diversidad, evaluación...); d) evaluación y seguimiento de la unidad; e) desarrollo completo de las diferentes sesiones, incluyendo anexos con el material completo y necesario para aplicar dicha unidad didáctica.

BREVE INVESTIGACIÓN EDUCATIVA. Diseño y desarrollo de una investigación sobre un Proyecto de Innovación y Mejora en el marco de la didáctica específica de la especialidad cursada. Ésta habrá de estar basada en la aplicación o validación específica de instrumentos de evaluación que impliquen el uso de procedimientos de observación sistemática, una recogida y análisis de datos cuantitativos o cualitativos, una discusión y una formulación de conclusiones.

ACCIÓN EN TEMÁTICAS TRANSVERSALES. La elaboración de un plan de desarrollo comunitario, de educación para la ciudadanía, de una auditoría ex-

terna a una organización, de una carta de servicios, plan de mejora o cualquier modalidad de planificación estratégica.

PROYECTO INTEGRADO O ACCIÓN EXTRACURRICULAR. Una planificación exhaustiva de salida al entorno acompañada de la elaboración de guías didácticas o materiales de apoyo curricular que permitan conectar los contenidos de la especialidad aprovechando los recursos educativos del entorno y la comunidad desde una perspectiva multidisciplinar.

INNOVACIÓN EDUCATIVA O MATERIALES DIDÁCTICOS. La elaboración de materiales didácticos específicos, de innovaciones educativas, recursos y herramientas tecnológicas (software, hardware, mecánica, etc.) de uso educativo.

OTRAS APORTACIONES. Otro tipo de aportaciones similares a las anteriores claramente orientadas y consensuadas entre el equipo de profesores de la especialidad y el coordinador/a que deberán ser de conocimiento público.

4. DIRECTRICES ESPECÍFICAS DEL TFM

4.1. Dirección de TFM

El TFM debe ser realizado bajo la supervisión de un profesor universitario que será docente del Máster. La dirección académica del máster, de manera excepcional y motivando las especiales características del TFM, podrá autorizar que un TFM sea dirigido por más de un profesor/a. Especialmente cuando el TFM se derive del trabajo desarrollado durante las prácticas externas, uno de los dos cotutores podría ser de la empresa u organismo donde se desarrollen dichas prácticas. En cualquier caso, uno de los cotutores académicos del TFM deberá ser un docente del Máster de la Universidad Internacional de Andalucía.

La Comisión Académica del Máster aprobará el listado de tutores y modalidades de TFM, los criterios de asignación de tutores y unas normas básicas de estilo, extensión y estructura del TFM.

La Comisión Académica garantizará que este listado contenga profesores de todas las materias y especialidades; y la dirección del máster se encargará de asignar tutores/supervisores según las elecciones realizadas por los estudiantes.

El profesor/a director/a del TFM será responsable de asesorar al estudiante sobre las características y el enfoque del TFM, la metodología y los recursos a utilizar, le asistirá y orientará en su desarrollo y velará por el cumplimiento de los objetivos fijados.

El director del TFM calificará el trabajo sobre 10 y esta calificación supondrá el 20% de la calificación final del TFM. Esta calificación se justificará emitiendo y firmando un informe cualitativo valorando positiva o negativamente el trabajo realizado, autorizando su presentación y defensa ante la comisión de evaluación. La Comisión evaluadora tendrá en cuenta este informe del tutor/a de TFM.

Importante



La calificación del TFM será el 80% de la nota de la Comisión de Evaluación y el 20% de la evaluación del tutor/a director/a

4.2. Sobre el Órgano Colegiado que ha de evaluar los TFM

La denominación para el órgano colegiado que ha de valorar el TFM será la de Comisión de Evaluación. Este nombre otorga el carácter de evaluación comprensiva y formativa en la que los miembros de la Comisión darán directrices y orientaciones para la mejora de la unidad de trabajo, proyecto, estudio o propuesta de intervención.

Esta Comisión se constituirá formalmente con al menos diez días de antelación a la fecha de inicio de la defensa pública de los TFM, elaborando un “acta constituyente” en la que se indiquen, al menos, los criterios de evaluación, el orden de exposición de los estudiantes y el día, hora y lugar de la celebración de las audiencias de evaluación, que no podrán finalizar fuera del periodo de presentación de actas que figure en el calendario académico de la Universidad aprobado por la Comisión Académica en cumplimiento de las normas establecidas por el Consejo de Gobierno. Se constituirá más de una comisión evaluadora por especialidad en aquellos casos en que sea necesario debido al excesivo número de estudiantes.

4.3. Composición y nombramiento de las Comisiones de Evaluación

La Comisión de Evaluación estará formada por dos profesores de universidad y un profesional docente en ejercicio en centros educativos o instituciones formativas. Se nombrará un Presidente y un Secretario que deberán ser profesores de la UNIA A su vez, se designarán tres suplentes. Los tres miembros que finalmente actúen en la Comisión de Evaluación deberán firmar el Pre-acta de evaluación, emitiendo una calificación para cada uno de los alumnos que hayan realizado y defendido el TFM.

Las Comisiones Evaluadoras estarán presididas siguiendo el nivel académico y la antigüedad. El tutor/a de un TFM no podrá formar parte de la Comisión que lo evalúe. Podrán constituirse varias Comisiones para la calificación de los Trabajos Fin de Máster cuando el número de trabajos así lo aconseje. En tal caso, la distribución de los estudiantes entre las distintas Comisiones será realizada por la Comisión Académica del Máster.

Cada comisión de evaluación señalará la fecha, sede y hora siguiendo el calendario establecido por la Comisión Académica del Máster. Los plazos se indicarán con suficiente antelación en la plataforma educativa del Máster.

4.4. Convocatorias y Criterios de evaluación del TFM

Habrán dos convocatorias por curso académico para la entrega y defensa del TFM. Una será ordinaria y se celebrará en el mes de junio y otra será extraordinaria y se celebrará en el mes de julio.

Los miembros de las Comisiones Evaluadoras del Trabajo Fin de Máster deberán tener acceso a un ejemplar de cada uno de los trabajos que hayan de juzgar, al menos, con 7 días de antelación a acto de exposición y defensa pública.

La evaluación se ceñirá a la comprobación del desarrollo efectivo de las competencias. Se tomarán como criterios de referencia de la evaluación aquellas competencias generales y específicas asociadas a esta materia de TFM, según la modalidad elegida, habiendo de mostrarse explícitamente, en el informe de TFM

presentado y en su exposición oral, los resultados de aprendizaje relacionados con tales competencias.

La calificación de cada estudiante se obtendrá a partir de la calidad y rigor académico del trabajo presentado. Entre los criterios generales para la evaluación de los estudiantes destacarán: la calidad del trabajo realizado; la calidad de la iniciativa investigadora en relación a la mejora de la práctica docente; interrelación entre las materias del Máster y cuantas evidencias se puedan aportar sobre la adquisición de competencias profesionales; habilidades comunicativas y tecnológicas en la defensa de TFM.

Importante



La evaluación del TFM comprobará el desarrollo de las competencias del Máster

4.5. La defensa pública del TFM

Una vez entregado dentro del plazo establecido el TFM, ha sido facilitado a los miembros de la comisión evaluadora y éste ha sido revisado se convocará al estudiante para realizar una defensa pública y presencial del TFM. Se estima un tiempo aproximado de 15-20 minutos para realizar la exposición, que como mínimo, deberá incluir el objeto, la metodología, el contenido y las conclusiones de su TFM. Posteriormente el estudiante deberá contestar a las preguntas, comentarios y sugerencias que pudieran plantearle los miembros de la Comisión Evaluadora.

De manera excepcional, la Comisión Académica podrá aprobar, previa petición formal y motivada por el estudiante, y siempre que existan condiciones técnicas, administrativas y económicas que lo permitan, que la defensa se produzca a distancia o de forma virtual.

Las fechas para la defensa pública de Trabajo Fin de Máster serán publicadas en la plataforma educativa del máster. Además, se hará pública el acta de constitución de las Comisiones evaluadoras con información de los miembros integrantes de las mismas, así como de los criterios de evaluación.

Importante



El desarrollo del TFM serán 15-20 minutos de presentación y otros 15 minutos para debatir con la Comisión

4.6. Sobre las calificaciones

La calificación final se obtendrá como la ponderación entre la calificación de la Comisión de Evaluación (80%) y el tutor/a director/a del trabajo (20%). La calificación emitida por la Comisión será de carácter numérico y se obtendrá por la media aritmética de la calificación emitida por cada uno de sus miembros. Esta calificación se otorgará en función de la siguiente escala numérica de 0 a 10, con expresión de un decimal, a la que tendrá que añadirse su correspondiente calificación cualitativa: 0-4,9: Suspenso; 5,0-6,9: Aprobado; 7,0-8,9: Notable; 9,0-10: Sobresaliente. A propuesta de la Comisión de Evaluación y siempre que el estudiante haya obtenido una calificación de 10, podrá proponerse para Matrícula de Honor. El número de matrículas de honor a asignar deberá respetar la normativa al respecto, una cada veinte estudiantes. En el caso de que haya más de un comité de evaluación en una misma especialidad se acordarán previamente los criterios de asignación de matrícula de honor.

En caso de que la calificación final sea inferior a 5, o en el caso de que la nota difiera sustancialmente del criterio del tutor en su informe, es aconsejable que la Comisión Evaluadora haga llegar al estudiante y a su tutor/a, de forma oral y/o por escrito las recomendaciones que se consideren oportunas con la finalidad de que el TFM se pueda mejorar y sea presentado en la siguiente convocatoria.

Finalmente, es preciso señalar que la Comisión Evaluadora notificará a la dirección del Máster las calificaciones según el modelo de PRACTA que se le facilitará por la dirección.

La revisión de las calificaciones finales de los TFM se llevará a cabo de conformidad con lo previsto en las Directrices de la UNIA para el desarrollo de la asignatura "Trabajo Fin de Máster".

IDEAS CLAVE

- EL TFM desarrollará soluciones a problemas profesionales
- El acto de defensa de los TFM se desarrollará oralmente en dos convocatorias, ordinaria y extraordinaria
- La calificación del TFM será el 80% de la nota de la Comisión de Evaluación y el 20% de la evaluación del tutor/a director/a
- La evaluación del TFM comprobará el desarrollo de las competencias del Máster
- El desarrollo del TFM serán 15-20 minutos de presentación y otros 15 minutos para debatir con la Comisión

REFERENCIAS BIBLIOGRÁFICAS

Gutiérrez, J; Moreno, A.; Gallardo, M.A. y Sánchez, C. (2013). *Guías del Máster Universitario de Educación Secundaria Obligatoria y Bachillerato, Formación Profesional y Enseñanza de Idiomas de la Univerisidad de Granada*. Univerisidad de Granada.

 **MAES**
UNIA

un
i Universidad
Internacional
de Andalucía
A

