

**#WEBINARSUNIA**

# Producción de videotutoriales y demos online: herramientas útiles

**Óscar Martín**

Técnico E-learning

Centro de Enseñanzas Virtuales de la Universidad de Granada (CEVUG)



@oscarmartin



**Webinars sobre TICs y herramientas de la web social para innovar**

Programa de Formación de Profesorado (...) 2014/15  
([www.unia.es/formacion-profesorado/](http://www.unia.es/formacion-profesorado/))

Coordinación: **María Sánchez- Área de Innovación** (@uniainnova).

Vicerrectorado Campus Tecnológico. Universidad Internacional de Andalucía


# ScreenCast

Introducción al concepto

# ScreenCast

---

## Introducción al concepto



**Grabación de un vídeo de la salida de pantalla de un ordenador**

# ScreenCast

---





## Términos similares y relacionados

- **Podcast** Son piezas digitales, normalmente de audio que se retransmiten a través de internet, pueden ser en directo o descargadas de un repositorio en diferido. Popularizado por Apple con su iTunes.
- **Videocast** Son videos grabados que se retransmiten a través de internet. Mismo concepto que anterior, pero las piezas son vídeos.
- **Screenshot** Es lo que conocemos en castellano como captura de pantalla o pantallazo, es una foto, imagen sobre una pantalla del ordenador. Se suele hacer con la tecla imprimir pantalla.
- **Broadcasting** Emisión de señales de radio y televisión. El término español es radiodifusión.
- **Streaming** Distribución de contenidos digitales a través de la red.





# Herramientas

Listado de software para  
realizar videotutoriales

# Herramientas Gratuitas

Herramienta	Descripción	Plataforma
<b>CamStudio</b>	Es un programa (open source) que graba la pantalla y audio en tu equipo y crea una archivo de vídeo AVI estándar o un Streaming Flash videos (SWF)	
<b>Jing</b>	Pueden tomar capturas de pantalla y capturarlas como vídeos. Es posible añadir cuadros de texto, flechas o rectángulos para resaltar ciertos puntos. Con un micrófono, puedes grabar audio junto con el vídeo. Puedes enviar los resultados generados a Screencast.com, Flickr, una cuenta de FTP, Twitter, etc.	 
<b>Webinaria</b>	Es un programa de código abierto para crear screencasts muy fácil de usar. Registra la pantalla como un archivo AVI y ofrece una opción para crear un archivo FLV del mismo. Con la ayuda de las teclas rápidas, es posible la puesta en pausa y detener la grabación. Una gran característica es, se puede combinar otras entradas de vídeo (como cámara web) con la pantalla de proceso de grabación	

# Herramientas Gratuitas







Herramienta	Descripción	Plataforma
<b>Wink</b>	Nos permite hacer tutoriales y la creación de presentación que puede capturar la pantalla y te permite añadir cajas de explicaciones de texto, botones, títulos. etc. Soporta los formatos de salida: EXE, FLV, HTML, etc. Para sistema operativo Windows y Linux.	 
<b>UltraVNC Screen Recorder</b>	Es un grabador de pantalla que se basa en CamStudio. Apoya tanto de audio y la captura de pantalla.	
<b>Windows Media Encoder</b>	Es una potente aplicación para la captura de contenidos de audio y vídeo de alta calidad con sonido multicanal de alta definición de calidad de vídeo, cuenta con el apoyo a modo mixto de voz y música en el contenido.	

# Herramientas Gratuitas

Herramienta	Descripción	Plataforma
<b>BB FlashBack Express</b>	Es la versión gratuita de otra aplicación más avanzada. Puedes grabar desde una fuente de vídeo, pantalla y audio. Soporta archivos AVI o FLV y tiene soporte integrado para la carga directa a los sitios de video compartidos más populares.	
<b>CaptureFox (Firefox add-on)</b>	Es un complemento para Firefox que puede grabar las pantallas de cuadro a cuadro para crear tutoriales. También soporta la grabación de audio. Para todos los sistemas operativos.	
<b>Krut</b>	Krut es otra alternativa de código abierto elaborada en Java. Con esta utilidad los vídeos serán grabados en formato Quicktime (.mov). Krut también permite grabar audio y un sector específico de la pantalla que se puede ir modificando durante la grabación.	




# Herramientas Gratuitas

Herramienta	Descripción	Plataforma
<b>Screenr</b>	Herramienta online y que podrás usar sin necesidad de instalar nada en tu PC, salvo JAVA. Funciona correctamente tanto en Windows como en Mac. Es totalmente gratuito y permite grabar hasta 5 min con audio.	 
<b>Screencast O Matic</b>	Servicio online que te permite grabar la pantalla sin necesidad de descargar software alguno, también requiere JAVA. Su versión gratuita te permite grabar hasta 15 minutos de vídeo y exportarlo a los formatos MP4, AVI o FLV. También podrás hacer capturas desde tu cámara web.	 
<b>ScreenCastle</b>	Menos sofisticada que las dos anteriores pero también nos permite grabar la pantalla: No requiere ningún registro, así que es rápida y sencilla de utilizar, Requiere JAVA	 

# Jing

## Caso práctico I



**Disponible  
para MAC  
y Windows**



**<https://www.techsmith.com/download/jing/>**

# Jing

---

# Screencast O Matic

## Caso práctico II



**Multiplataforma**

**Requiere JAVA**

**Funciona con cualquier**

**navegador**



<http://www.screencast-o-matic.com/>

